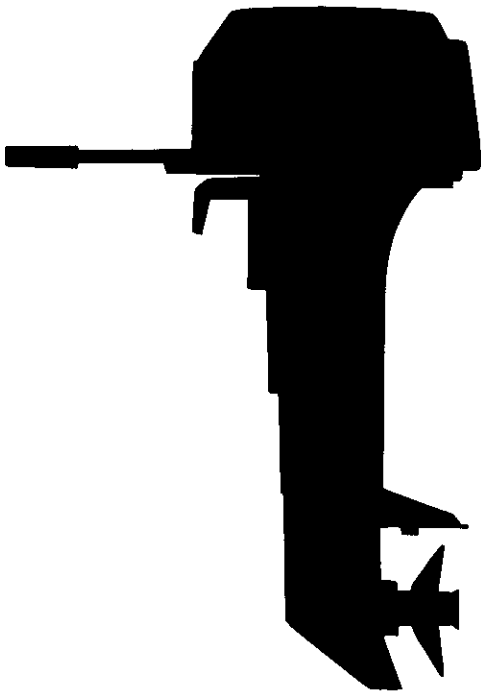


PARTS CATALOG

NISSAN OUTBOARD MOTOR



NS 8B

1992.12



NISSAN MOTOR CO., LTD.

Pub. No. M-279-B

Copyright © 2006 Nissan Marine Co. Ltd. All rights reserved. No part of this manual may be reproduced or transmitted in any form or by any means without the express written permission of Nissan Marine Co., Ltd.

Nissan Marine Co., Ltd. makes no warranty, express or implied, regarding the use of this data. Nissan Marine Co., Ltd. assumes no responsibility for errors or omissions nor assumes any liability for damages resulting from the use of the information contained herein. In some cases a part design may have changed since this manual was published or may not apply to your particular engine model, or a service/parts bulletin may have been issued containing important information pertaining to this model and/or a particular part. Some parts may be serial number and/or model number specific. You are strongly advised to contact your local dealer to ensure the accuracy of the data contained in this manual and to ensure the data contained in this manual applies to your particular model and serial number.

HOW TO USE THIS PARTS CATALOG

1. This Parts Catalog lists the component parts of the Nissan outboard motor NS88.

2. Description

① シリンダ、クランクケースアツシ
FIG. 01-A CYLINDER, CRANKCASE ASS'Y

区分 N/C	見出番号 REF. NO.	部品番号 PART NO.	部品名称 PART NAME	数量 Q'TY	機種 MODEL/REMARKS	互換性 ICA	探廃号機 APP. MOTOR SERIAL NO.
	1 01	36201-1001H	シリンダ、クランクケースアツシ CYLINDER & CRANK CASE ASS'Y	01	NS18C2		
②	③	④	⑤	⑥	⑦	⑧	⑨

① Fig. 00-00 - CYLINDER CRANKCASE ASSY (Example)

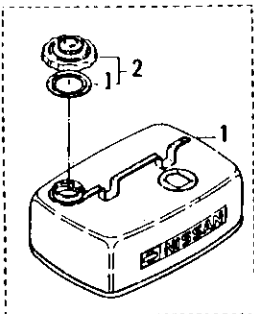
Section name
 Section number

- ② The letters "N" and "C" in the first column of the part list have the following meanings:
 N: Signifies a newly added part. The new part number is indicated in the lower column.
 C: Signifies an old part (or revised data). The old part number is indicated in the upper column.
- ③ Various parts in the disassembled illustration use Ref. Nos. which match those in the part list to quickly locate the applicable part number. Also refer to item (4) below for further explanation.
- ④ Level
 This shows the relationship among various parts.

[Example]

Fig. ○ ○

Blank
 (Same as upper column) Level



見出番号 REF. NO.	部品番号 PART NO.	部品名称 PART NAME
1 00	38770-1401H	フエルトンクアツシ FUEL TANK ASS'Y
	38770-1421M	フエルトンクアツシ (24L) FUEL TANK ASS'Y (24L)
01	33470-0200H	フエルトンク FUEL TANK
02	33470-0200H	フエルトンク キャツプアツシ FUEL TANK CAP ASS'Y
02	33470-0210H	ガスケット、タンクキャツプ GASKET, TANK CAP
-1		

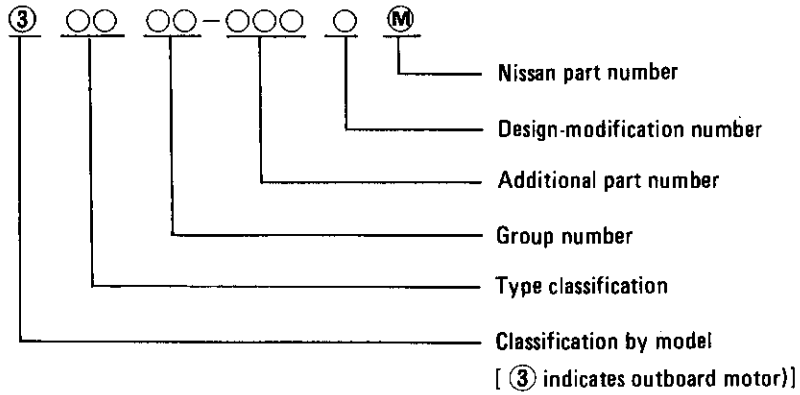
⑤ Part Numbers

(1) Original part numbers

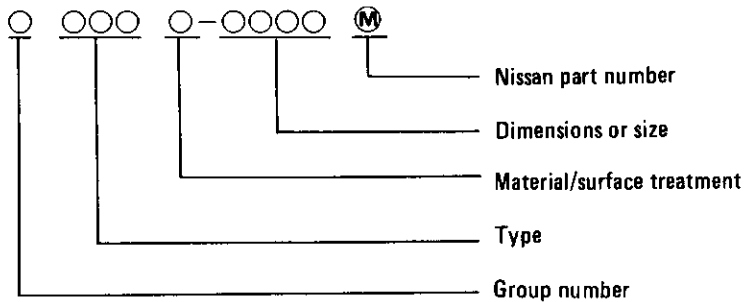
An original part number is composed of ten figures.

The original part numbers of both the general and standard parts are indicated below.

(2) General parts



(3) Standard parts



⑥ Part Name column

Indicates part designation.

⑦ Quantity column

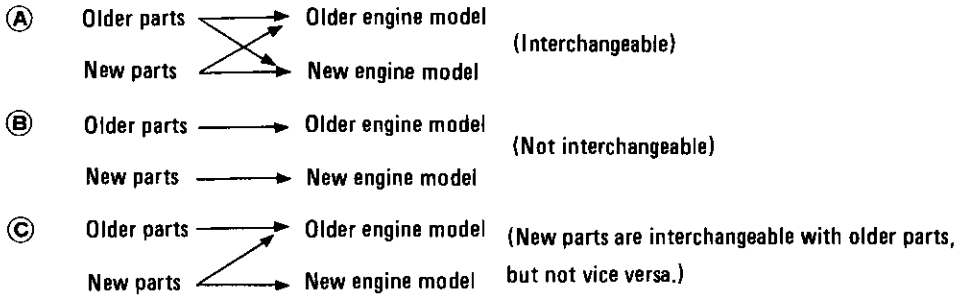
Indicates the quantity of parts in one set.

⑧ Model/Spec column

Indicates the applicable model and its specifications.

⑨ Interchangeability column

Indicates interchangeabilities (A), (B) and (C) as shown below:



- ⑩ Part number applicability to outboard motor numbers Part No. 1000 and earlier Nos. are applicable to outboard motors using No. 1000 and earlier Nos. Part No. 1001 and following Nos. are applicable to outboard motors using No. 1001 and greater Nos.

3. Others

- (1) Part AR (as required) in the Quantity column indicates those parts to be used in appropriate quantity as the occasion demands.
- (2) "To be purchased as an assembly" in the quantity column indicates that parts are to be sold in a set. Separate parts are not be delivered.
- (3) The Ref. No. with an asterisk "*" indicates a part not indicated in a disassembled illustration.
- (4) Figures in the Description column under "Quantity" refer to "diameter (inches) x pitch (inches) x No. of blades".

NOTE: Any part listed in this Parts Catalog is subject to cancellation, change and sale suspension without prior notice.

FIG. 1-A	シリンダ、クランクケースアツシ CYLINDER, CRANKCASE ASS'Y.....	2
FIG. 2-A	ピストン、クランクシャフト PISTON, CRANKSHAFT.....	8
FIG. 3-A	インレット、リードバルブ INLET, REED VALVE.....	12
FIG. 4-A	キャブレタ CARBURETOR.....	14
FIG. 5-A	マグネト MAGNETO.....	20
FIG. 6-A	スロットルメカニズム THROTTLE MECHANISM.....	26
FIG. 7-A	ステアリングハンドル STEERING HANDLE.....	28
FIG. 8-A	リコイルスタータ、スタータロック RECOIL STARTER, STARTER LOCK.....	32
FIG. 9-A	ドライブシャフトハウジング、ギヤケース DRIVE SHAFT HOUSING, GEAR CASE.....	36
FIG. 10-A	トランスミッション、ウオータポンプ TRANSMISSION, WATER PUMP.....	42
FIG. 11-A	ギヤシフト GEAR SHIFT.....	48
FIG. 12-A	ブラケット、リバースロック BRACKET, REVERSE LOCK.....	52
FIG. 13-A	モータカバー MOTOR COVER.....	60
FIG. 14-A	セパレート(リモート)フエルトンク SEPARATE (REMOTE) FUEL TANK.....	64
FIG. 15-A	オプションパーツ(1)リモートコントロール システム OPTIONAL PARTS(1) REMOTE CONTROL SYSTEM.....	70
FIG. 16-A	オプションパーツ(2)エレクトリック スタータ(Fタイプ) ARTS(2) ELECTRIC STARTER (F TYPE).....	74
FIG. 16-B	オプションパーツ(2)エレクトリックスタータ(EPタイプ) OPTIONAL PARTS(2) ELECTRIC STARTER (EP TYPE).....	80
FIG. 17-A	オプションパーツ(3)アクセサリー OPTIONAL PARTS(3) ACCESSORIES.....	86
	PART NUMBER INDEX.....	92

FIG. 1-A CYLINDER, CRANKCASE ASS'Y

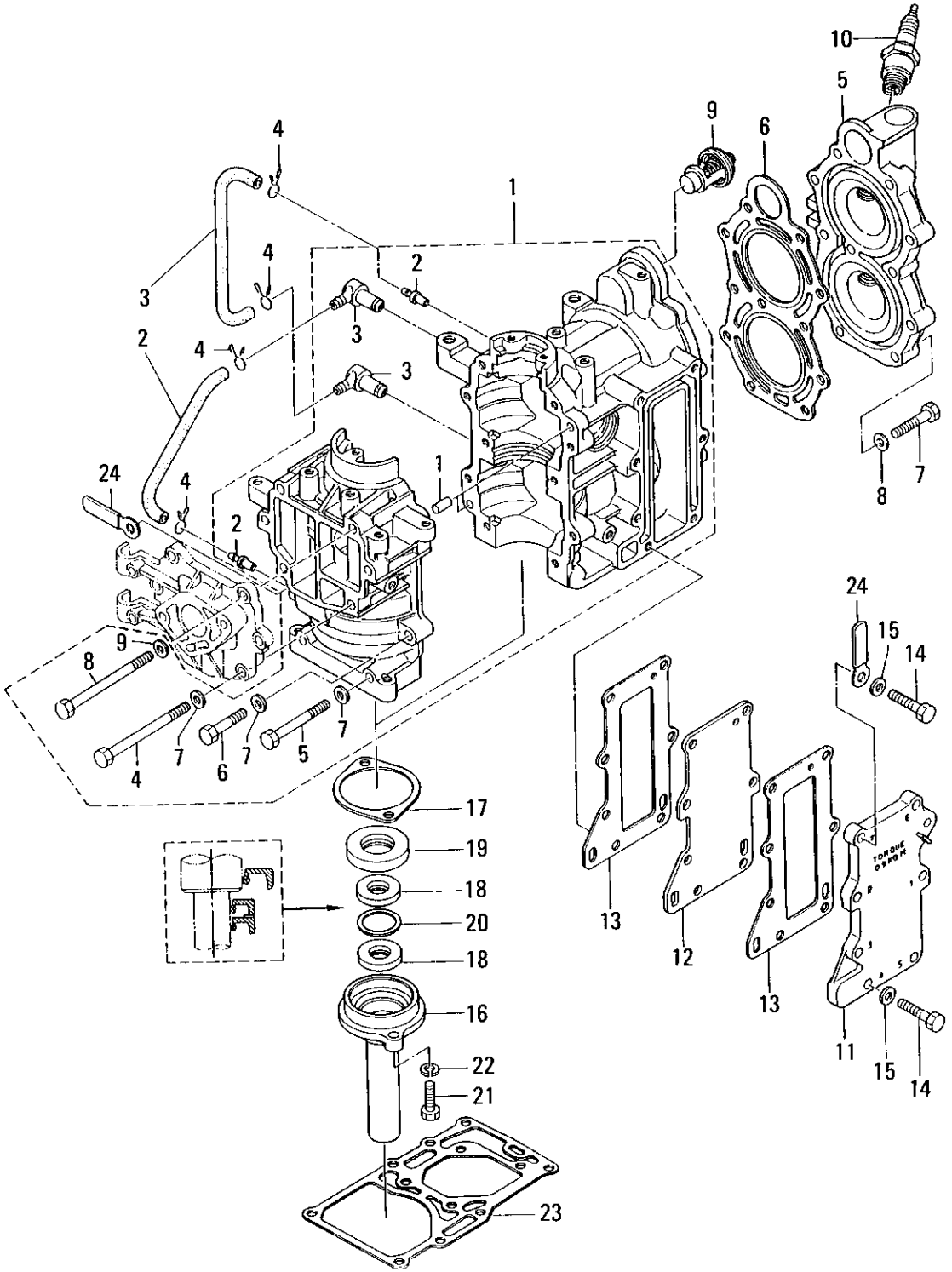


FIG. 1-A CYLINDER, CRANKCASE ASS'Y

区分 NC	見出番号 REF.NO.	部品番号 PART NO.	部品名称 PART NAME	個数 QTY	機種 /特記 MODEL/REMARKS	互換性 I C A	探磨号機 APP. MOTOR SERIAL NO.	
C N	1 00	3B201-1000M	シリンダ、クランクケースアツシ CYLINDER & CRANKCASE ASS'Y	01	NS8B		-40400	
		3B201-1001M	シリンダークランクケースアツシ CYLINDER & CRANKCASE ASS'Y	01	NS8B ブルー BLUE	◎	40401-52085	
		5B201-1001M	シリンダークランクケースアツシ CYLINDER & CRANKCASE ASS'Y	01	NS8B グレー GRAY	◎	52086-	
		01	34501-1110M	ノック、6-12 KNOCK, 6-12	02	NS8B		
		02	33801-1311M	パイプニツプル PIPE NIPPLE	02	NS8B ヒハ'イセン NOT FOR SALE		
		03	34801-1600M	チェックバルブニツプルアツシ CHECK VALVE NIPPLE ASS'Y	02	NS8B ヒハ'イセン NOT FOR SALE		
		04	91614-0675M	ボルト BOLT	04	NS8B		
		05	91614-0650M	ボルト BOLT	02	NS8B		
		06	91614-0630M	ボルト BOLT	02	NS8B		
		07	94011-0600M	ワッシヤ WASHER	08	NS8B		
2 00	08	91014-0880M	ボルト BOLT	02	NS8B			
		09	94011-0800M	ワッシヤ WASHER	02	NS8B		
3 00	00	98073-0120M	ルブリケーションパイプ LUBRICATION PIPE	01	NS8B D3-D7-120MM			
		98073-0230M	ルブリケーションパイプ LUBRICATION PIPE	01	NS8B D3-D7-230MM			
4 00	00	33801-1330M	クリツブ CLIP	04	NS8B			
		5 00	3B201-0010M	シリンダヘッド CYLINDER HEAD	01	NS8B		-40400
C		3B201-0011M	シリンダ ヘッド CYLINDER HEAD	01	NS8B ブルー BLUE	◎	40401-52085	

FIG. 1-A CYLINDER, CRANKCASE ASS'Y

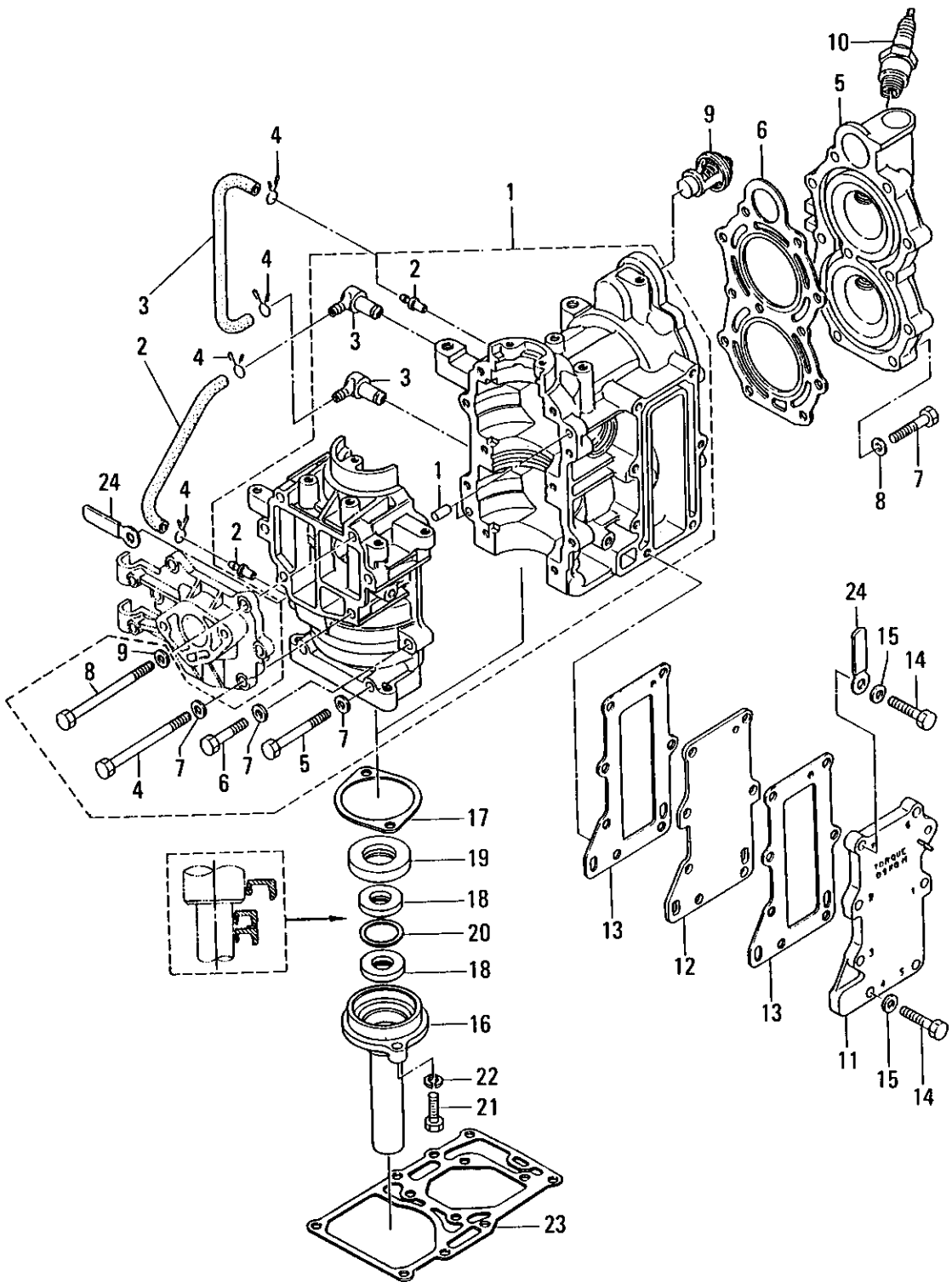


FIG. 1-A CYLINDER, CRANKCASE ASS'Y

区分 NC	見出番号 REF. NO.	部品番号 PART NO.	部品名称 PART NAME	個数 Q'TY	機種 /特記 MODEL/REMARKS	互換性 I CA	探廃号機 APP. MOTOR SERIAL NO.
N	5 00	SB201-0011M	シリンダ ヘツド CYLINDER HEAD	01	NS8B グレー GRAY	Ⓔ	52086-
	6 00	3B201-0050M	ガスケット、シリンダヘツド GASKET, CYLINDER HEAD	01	NS8B		
	7 00	91614-0630M	ボルト BOLT	11	NS8B		
	8 00	94011-0600M	ワツシヤ WASHER	11	NS8B		
	9 00	35001-0300M	サーモスタツト THERMOSTAT	01	NS8B		-36350
		35001-0301M	サーモスタツト THERMOSTAT	01	NS8B	Ⓐ	36351-
	10 00	97010-1010M	スパークプラグ SPARK PLUG	02	NS8B NGK BP7HS-10		
		97010-4008M	スパークプラグ SPARK PLUG	02	NS8B CHAMPION L82YC (GAP 1. 0)		
		97010-1014M	スパークプラグ (レジスタ-タイプ) SPARK PLUG (RESISTOR TYPE)	01	NS8B NGK BPR7HS-10 カナダ' ムケ (FOR CANADA)		
C	11 00	3B202-3010M	エキゾ-ストカバー、アウタ EXHAUST COVER, OUTER	01	NS8B ブル- BLUE		-52085
N		NB202-3010M	エキゾ-ストカバー、アウタ EXHAUST COVER, OUTER	01	NS8B グレー GRAY	Ⓔ	52086-
	12 00	3B202-3020M	エキゾ-ストカバー、インナ EXHAUST COVER, INNER	01	NS8B		
	13 00	3B202-3050M	ガスケット、エキゾ-ストカバー GASKET, EXHAUST COVER	02	NS8B		
	14 00	91014-0625M	ボルト BOLT	07	NS8B		
	15 00	94011-0600M	ワツシヤ WASHER	07	NS8B		
	16 00	3B201-2100M	クランクケースヘツド CRANKCASE HEAD	01	NS8B		
	17 00	3B201-2140M	ガスケット、クランクケースヘツド GASKET, CRANKCASE HEAD	01	NS8B		

FIG. 1-A CYLINDER, CRANKCASE ASS'Y

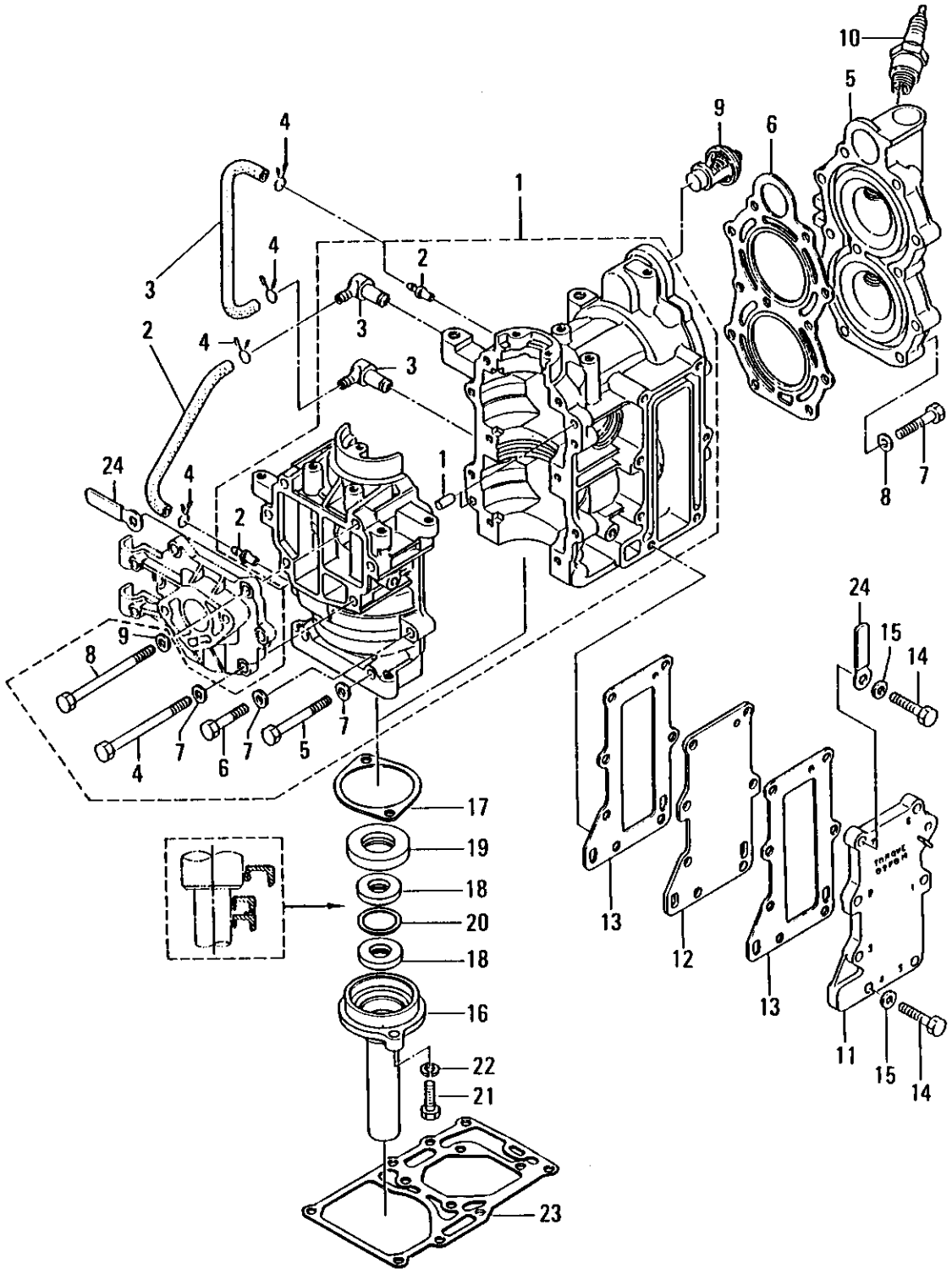


FIG. 1-A CYLINDER.CRANKCASE ASS'Y

区分 NC	見出番号 REF.NO.	部品番号 PART NO.	部品名称 PART NAME	個数 QTY	機種 /特記 MODEL/REMARKS	互換性 I C A	探廃号機 APP. MOTOR SERIAL NO.
	18 00	3B201-2150M	オイルシール, 12-28-5 OIL SEAL, 12-28-5	02	NS8B		
	19 00	3B200-1220M	オイルシール, 20-40-7 OIL SEAL, 20-40-7	01	NS8B		
	20 00	3B201-2170M	スペーサ, 22-27.5-1 SPACER, 22-27.5-1	01	NS8B		
	21 00	91013-0620M	ボルト BOLT	02	NS8B		
	22 00	94133-0600M	スプリングワッシャ SPRING WASHER	02	NS8B		
	23 00	3B201-3030M	ガスケット, エンジンベース GASKET, ENGINE BASE	01	NS8B		
	24 00	30906-9720M	クランプ CLAMP	02	NS8B		

FIG. 2-A PISTON, CRANKSHAFT

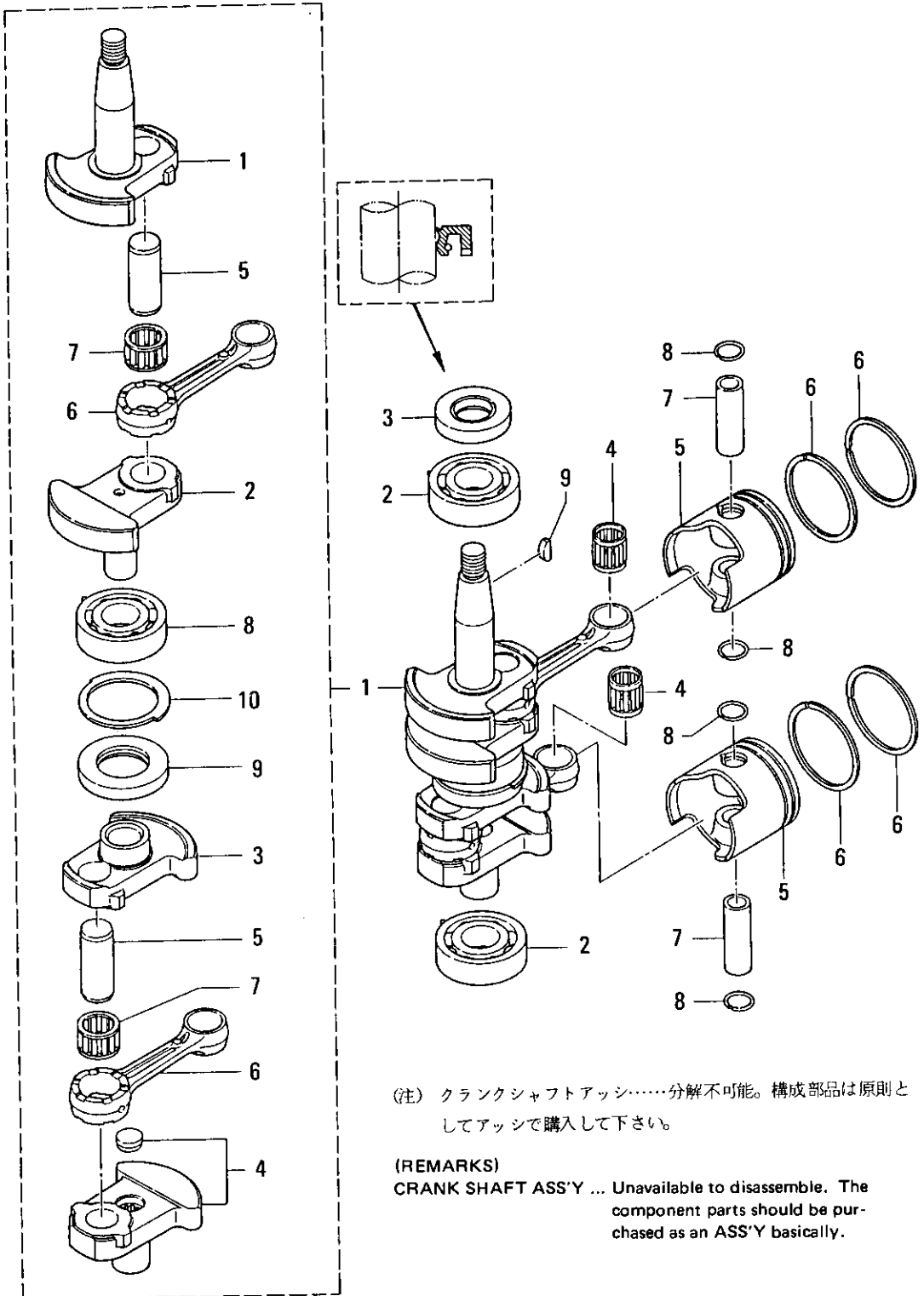


FIG. 2-A PISTON, CRANKSHAFT

区分 NC	見出番号 REF. NO.	部品番号 PART NO.	部品名称 PART NAME	個数 Q'TY	機種 特記 MODEL/REMARKS	互換性 ICA	探廃号機 APP. MOTOR SERIAL NO.
	1 00	3B200-0300M	クランクシャフトアツシ CRANKSHAFT ASS'Y	01	NS8B		
	01	3B200-0310M	クランクシャフトA CRANKSHAFT A	01	NS8B		
	02	3B200-0320M	クランクシャフトB CRANKSHAFT B	01	NS8B		
	03	3B200-0330M	クランクシャフトC CRANKSHAFT C	01	NS8B		
	04	3B200-0340M	クランクシャフトD CRANKSHAFT D	01	NS8B		
	05	3B200-0610M	クランクピン CRANK PIN	02	NS8B		
	06	3B200-0400M	コネクティングロッド CONNECTING ROD	02	NS8B		
	07	3B200-0430M	ベアリング, ビッグエンド BEARING, BIG END	02	NS8B		
	08	96033-6204M	ベアリング, 6204 BEARING, 6204	01	NS8B		
	09	3B200-0510M	オイルシール, 25-47-7 OIL SEAL, 25-47-7	01	NS8B		
	10	36900-1150M	スラストプレート, クランクシャフト THRUST PLATE, CRANKSHAFT	01	NS8B		
	2 00	96033-6204M	ベアリング, 6204 BEARING, 6204	02	NS8B		
	3 00	10100-1210M	オイルシール, 20-35-7 OIL SEAL, 20-35-7	01	NS8B		
	4 00	33800-0420M	ベアリング, スモールエンド BEARING, SMALL END	02	NS8B		
	5 00	3B200-0010M	ピストン STD PISTON STD	02	NS8B		
		3B200-0040M	ピストン(0.5 O/S) PISTON(0.5 O/S)	02	NS8B		
	6 00	3B200-0110M	ピストンリングSTD PISTON RING STD	02	NS8B		
		3B200-0140M	ピストンリング(0.5 O/S) PISTON RING(0.5 O/S)	02	NS8B		
	7 00	3B200-0210M	ピストンピン PISTON PIN	02	NS8B		

FIG. 2-A PISTON, CRANKSHAFT

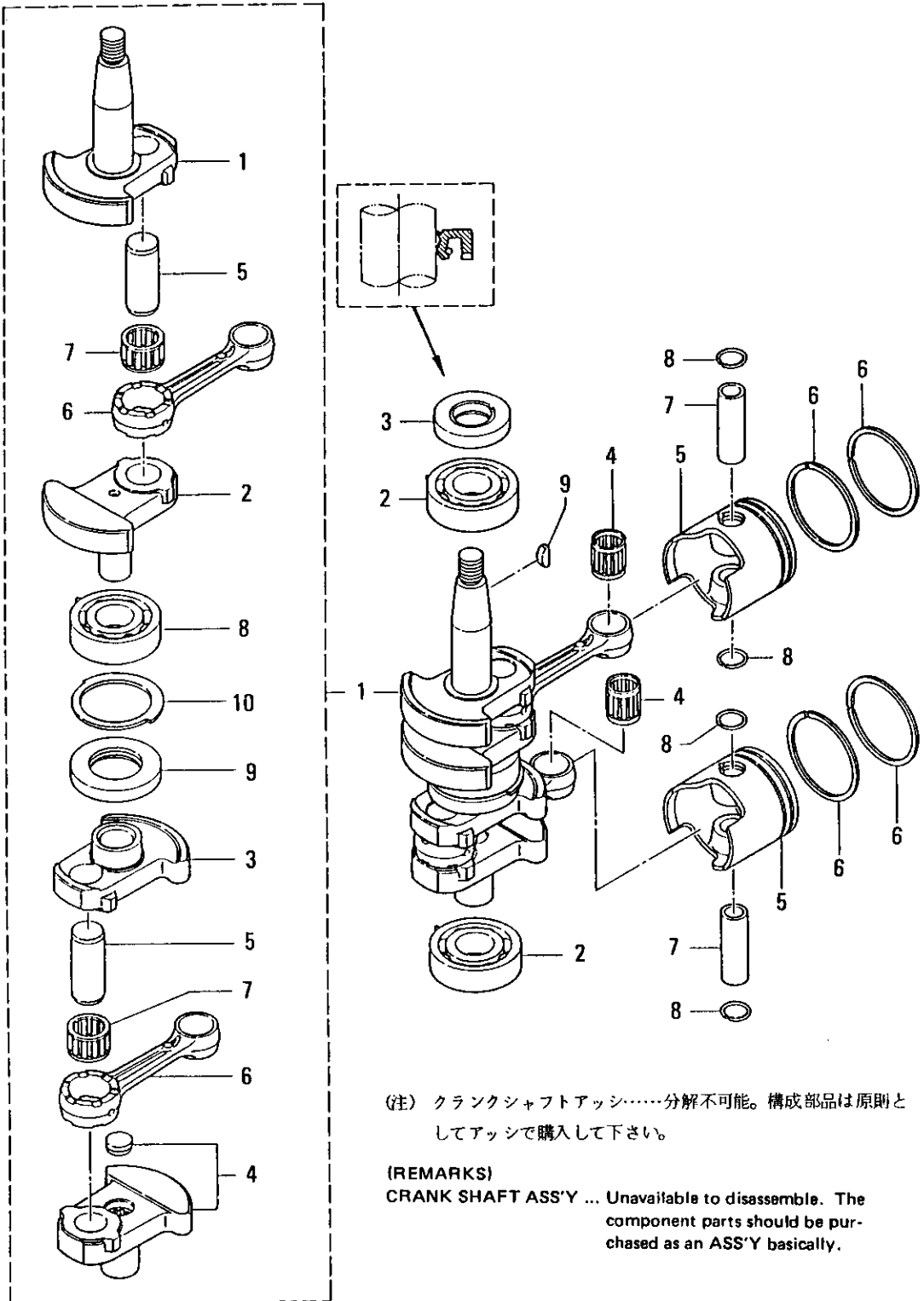
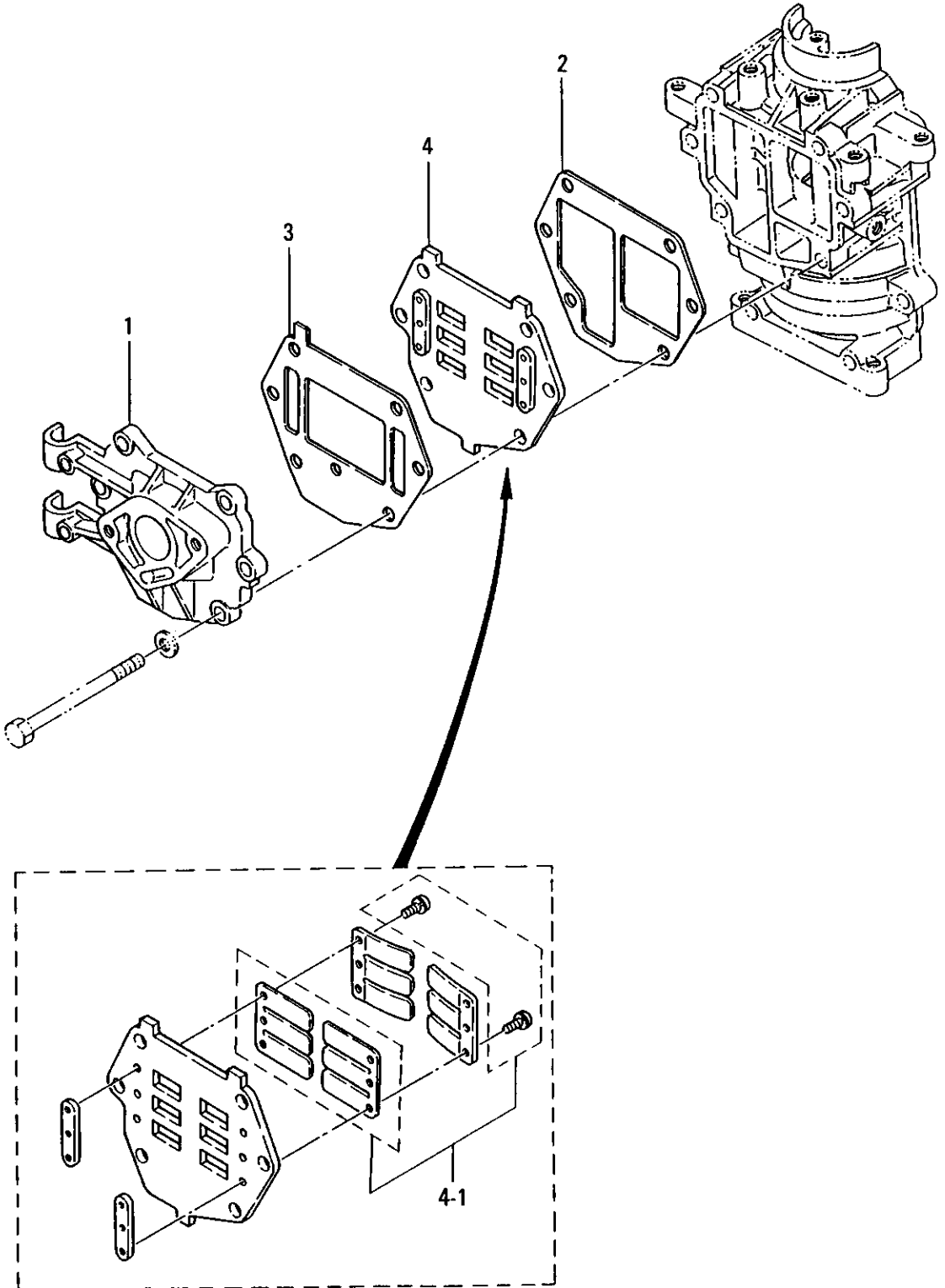


FIG. 2-A PISTON.CRANKSHAFT

区分 N C	見出番号 REF.NO.	部品番号 PART NO.	部品名称 PART NAME	個数 Q'TY	機種 特記 MODEL/REMARKS	互換性 I C A	採廃号機 APP.MOTOR SERIAL NO.
	8 00	35000-0240M	クリップ CLIP	04	NS8B		
	9 00	33800-1310M	マグネトキー MAGNETO KEY	01	NS8B		

FIG. 3-A INLET REED VALVE



インレット、リードバルブ

FIG. 3-A INLET REED VALVE

区分 N/C	見出番号 REF. NO.	部品番号 PART NO.	部品名称 PART NAME	個数 Q'TY	機種 /特記 MODEL/REMARKS	互換性 I CA	探廃号機 APP. MOTOR SERIAL NO.
C	1 00	3B202-0100M	インレットマニホールド INLET MANIFOLD	01	NS8B ブルー BLUE		-52085
N		5B202-0100M	インレットマニホールド INLET MANIFOLD	01	NS8B グレー GRAY	Ⓢ	52086-
	2 00	3B202-1040M	ガスケットインナ、インレットマニホールド GASKET INNER, INLET MANIFOLD	01	NS8B		
	3 00	3B202-1050M	ガスケットアウト、インレットマニホールド GASKET OUTER, INLET MANIFOLD	01	NS8B		
	4 00	3B202-1000M	リードバルブアツシ REED VALVE ASS'Y	01	NS8B		
	01	3B202-1100M	リードセット REED SET	01	NS8B		

キャブレタ
 FIG. 4-A CARBURETOR

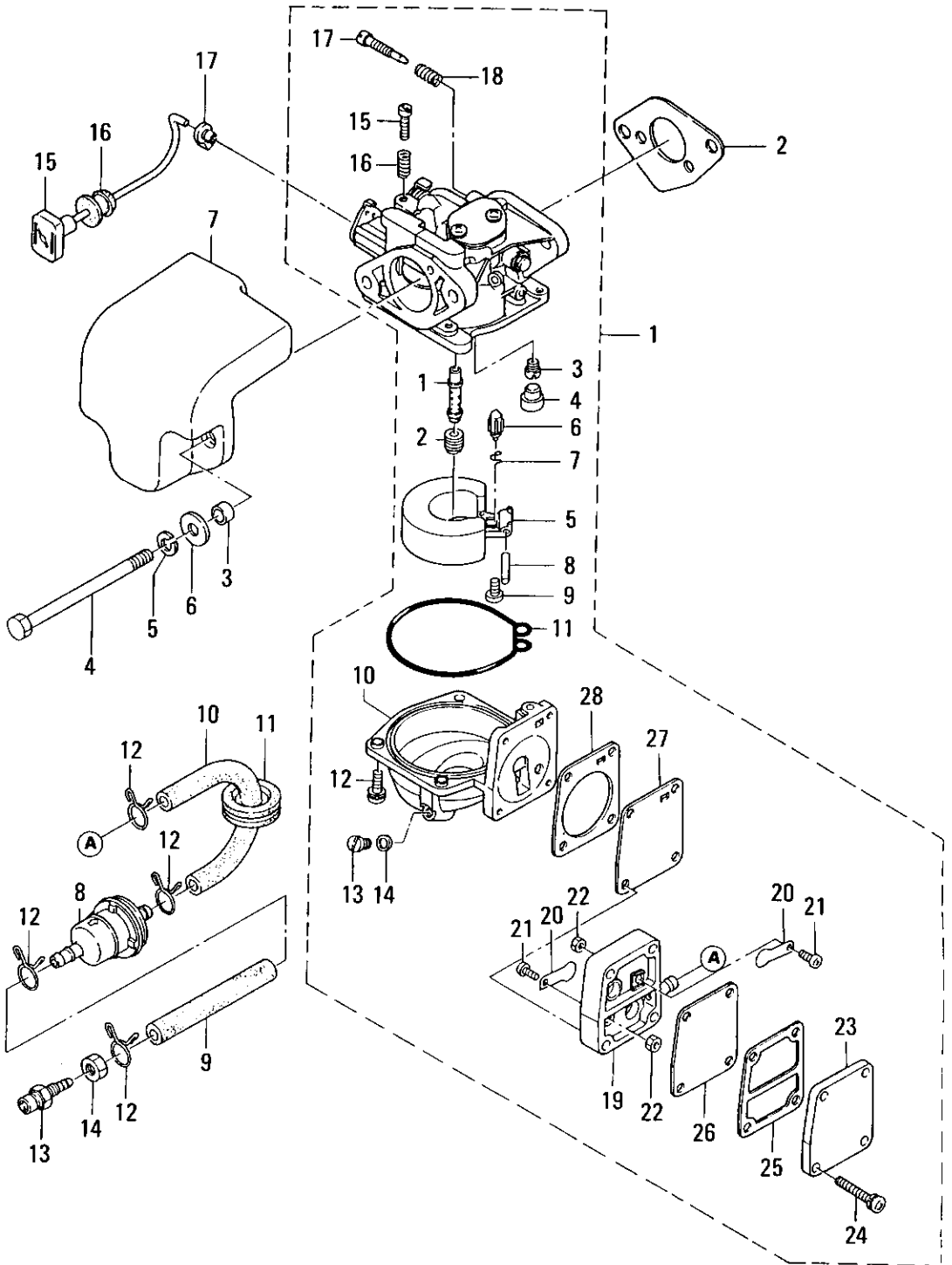
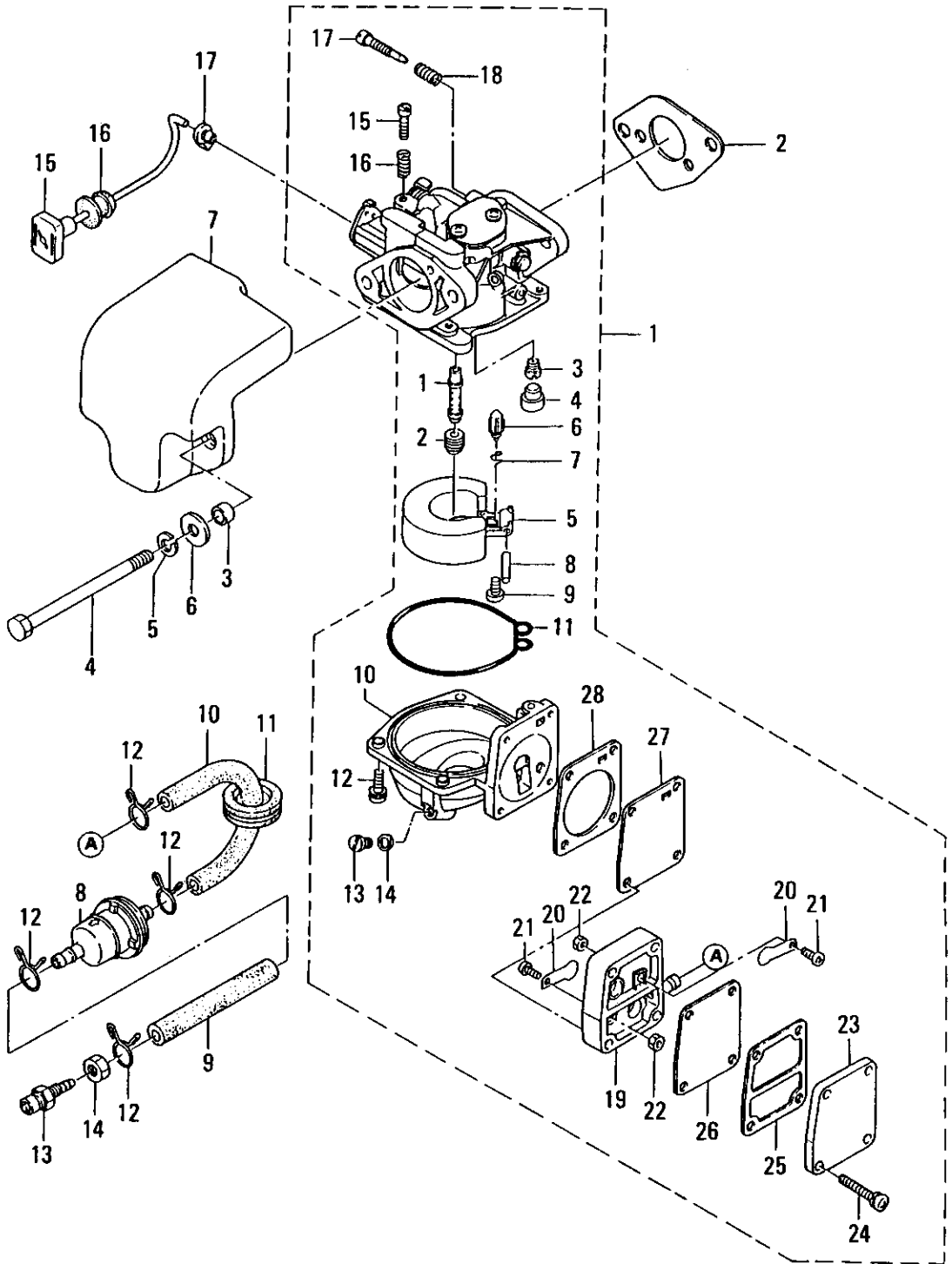


FIG. 4-A CARBURETOR

区分 NC	見出番号 REF.NO.	部品番号 PART NO.	部品名称 PART NAME	個数 Q'TY	機種 特記 MODEL/REMARKS	互換性 ICA	探廃号機 APP.MOTOR SERIAL NO.
	1 00	3B203-2000M	キヤブレタアツシ CARBURETOR ASS'Y	01	NS8B		
	01	3B203-2520M	メインノズル MAIN NOZZLE	01	NS8B		
	02	3B203-2510M	メインジェット#98 MAIN JET #98	01	NS8B		
	03	3B203-2540M	スロージェット#48 SLOW JET #48	01	NS8B		
	04	34603-2560M	ラバーキャップ RUBBER CAP	01	NS8B		
	05	36903-2310M	フロート FLOAT	01	NS8B		
	06	36903-2400M	フロートバルブ FLOAT VALVE	01	NS8B		
	07	34403-2440M	クリップ CLIP	01	NS8B		
	08	34603-2320M	アームピン,フロート ARM PIN,FLOAT	01	NS8B		
	09	92151-0408M	スクリュー SCREW	01	NS8B		
	10	3B203-2210M	フロートチャンバー FLOAT CHAMBER	01	NS8B		
	11	36903-2220M	Oリング,フロートチャンバー O-RING,FLOAT CHAMBER	01	NS8B		
	12	92251-6412M	スクリュー SCREW	04	NS8B		
	13	36903-2920M	ドレンスクリュー DRAIN SCREW	01	NS8B		
	14	36903-2930M	ガスケット,ドレンスクリュー GASKET,DRAIN SCREW	01	NS8B		
	15	34603-2650M	ストップスクリュー STOP SCREW	01	NS8B		
	16	34603-2670M	スプリングA SPRING A	01	NS8B		
	17	35603-2660M	パイロットアジャストスクリュー PILOT ADJUST SCREW	01	NS8B		
	18	35603-2680M	スプリングB SPRING B	01	NS8B		

FIG. 4-A CARBURETOR



キヤブレタ

FIG. 4-A CARBURETOR

区分 NC	見出番号 REF. NO.	部品番号 PART NO.	部品名称 PART NAME	個数 QTY	機種 MODEL/特記 REMARKS	互換性 I CA	採廃号機 APP. MOTOR SERIAL NO.
	1 19	36903-3040M	ポンプホデー PUMP BODY	01	NS8B		
	20	36903-3050M	チエツクバルブ CHECK VALVE	02	NS8B		
	21	92181-0306M	スクリュ SCREW	02	NS8B		
	22	93011-0300M	ナツト NUT	02	NS8B		
	23	36903-3010M	ポンプカバー PUMP COVER	01	NS8B		
	24	92251-6423M	スクリュ SCREW	04	NS8B		
	25	36903-3020M	ガスケット, ポンプカバー GASKET, PUMP COVER	01	NS8B		
	26	36903-3030M	ダイヤフラムA DIAPHRAGM A	01	NS8B		
	27	36903-3060M	ダイヤフラムB DIAPHRAGM B	01	NS8B		
	28	36903-3070M	ガスケット, ポンプホデー GASKET, PUMP BODY	01	NS8B		
2	00	36902-0110M	ガスケット, キヤブレタ GASKET, CARBURETOR	01	NS8B		
3	00	3B202-4160M	スベーサ, エアサイレンサ SPACER, AIR SILENCER	02	NS8B		
4	00	91611-0685M	ボルト BOLT	02	NS8B		
5	00	94133-0600M	スプリングワツシヤ SPRING WASHER	02	NS8B		
6	00	33266-3080M	ワツシヤ, 6.5-16-1.5 WASHER, 6.5-16-1.5	02	NS8B		
7	00	3B202-4110M	エアサイレンサ AIR SILENCER	01	NS8B		
8	00	36902-2300M	フエエルフィルタ FUEL FILTER	01	NS8B		
9	00	98105-0075M	フエエルパイプA FUEL PIPE A	01	NS8B D5-D10-75MM		
10	00	3B202-2120M	フエエルパイプB FUEL PIPE B	01	NS8B D5-D10-130MM		

FIG. 4-A CARBURETOR

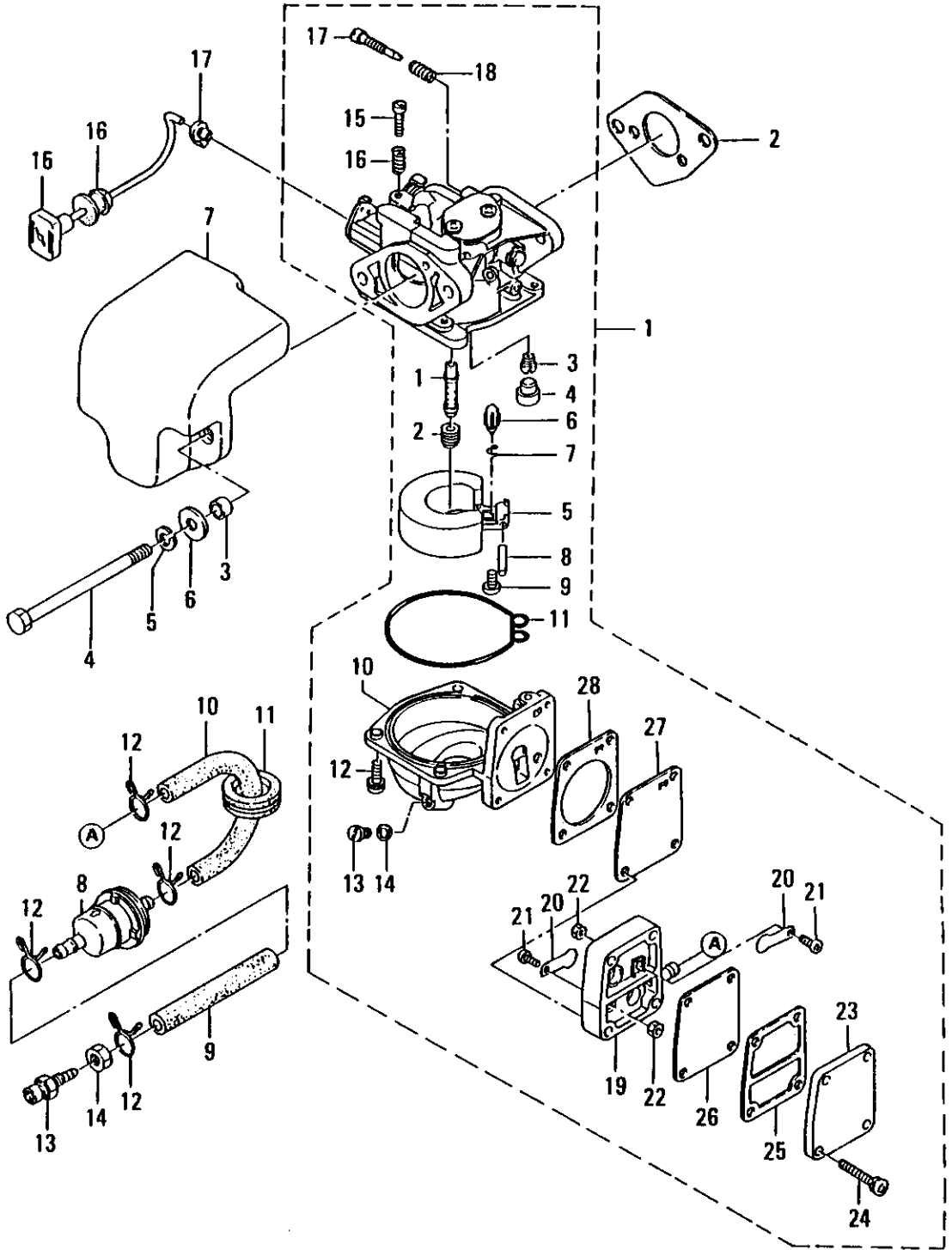


FIG. 4-A CARBURETOR

区分 NC	見出番号 REF. NO.	部品番号 PART NO.	部品名称 PART NAME	個数 QTY	機種 MODEL/REMARKS	互換性 ICA	探廃号機 APP. MOTOR SERIAL NO.
	11 00	34576-0230M	グロメット、フエエルパイプ GROMMET, FUEL PIPE	01	NS8B		
	12 00	33802-2150M	クリップ CLIP	04	NS8B		
	13 00	34570-2600M	フエエルコネクタB FUEL CONNECTOR B	01	NS8B		-41350
		3B270-2601M	フエエルコネクタ(エンジン メール) FUEL CONNECTOR (ENGINE MALE)	01	NS8B	Ⓐ	41351-
	14 00	33270-2610M	ナット NUT	01	NS8B		
	15 00	3B267-1510M	チヨークロッド CHOKE ROD	01	NS8B		
	16 00	36967-1040M	グロメット、チヨークロッド GROMMET, CHOKE ROD	01	NS8B		
	17 00	34667-1961M	ロッドスナップ, D3-B ROD SNAP, D3-B	01	NS8B		

マグネト
 FIG. 5-A MAGNETO

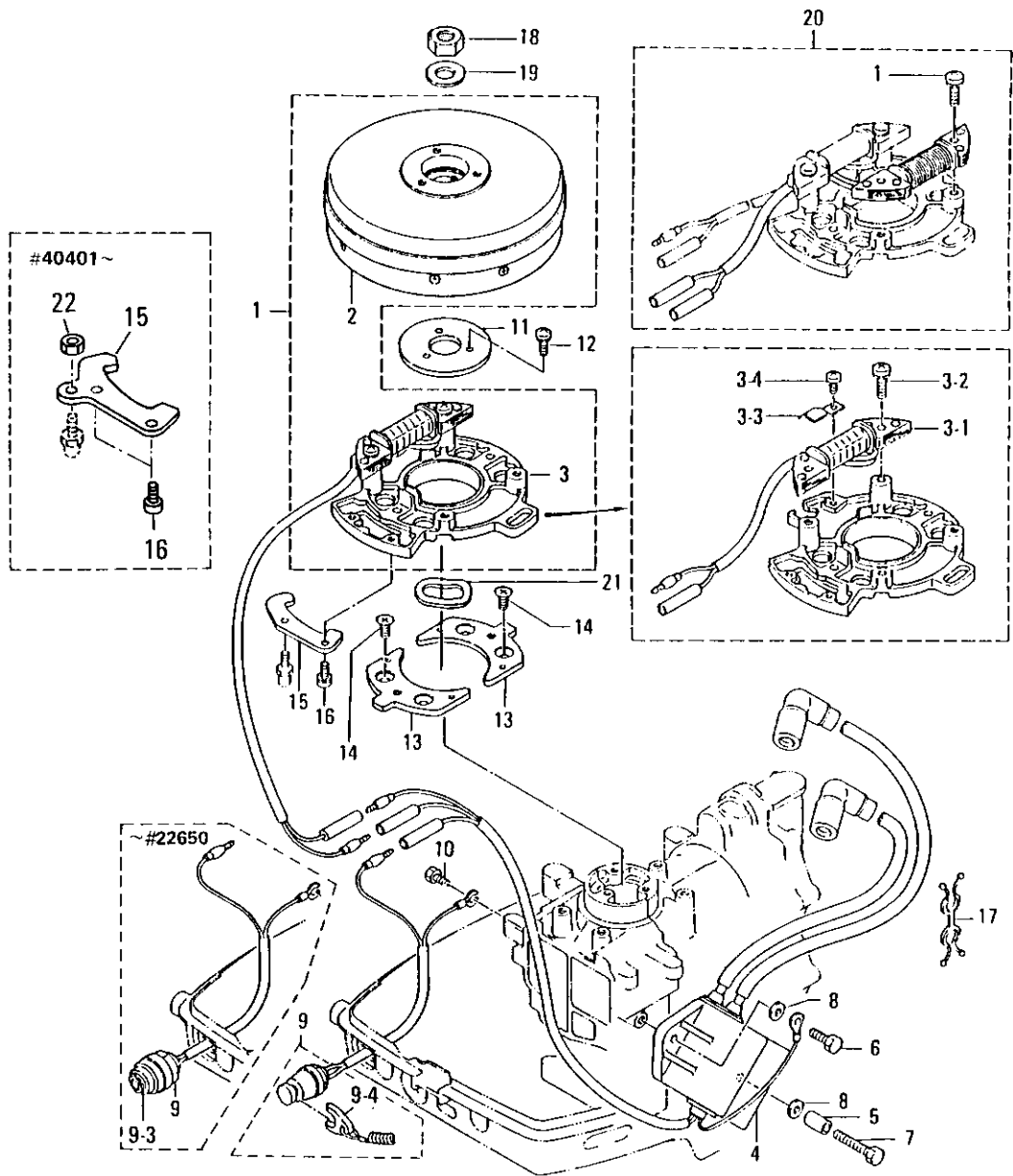


FIG. 5-A MAGNETO

区分 NC	見出番号 REF.NO.	部品番号 PART NO.	部品名称 PART NAME	個数 QTY	機種 MODEL/REMARKS	互換性 ICA	探廃号機 APP.MOTOR SERIAL NO.
	1 00	3B206-1000M	フライホイールマグネットアツシ FLYWHEEL MAGNETO ASS'Y	01	NS8B		-40400
		3B206-1001M	フライホイールマグネットアツシ FLYWHEEL MAGNETO ASS'Y	01	NS8B	ⓑ	40401-
	2 00	3B206-1010M	フライホイールカップ FLYWHEEL CUP	01	NS8B		
	3 00	3B206-1020M	コイルプレートアツシ COIL PLATE ASS'Y	01	NS8B		-40400
		3B206-1021M	コイルプレートアツシ COIL PLATE ASS'Y	01	NS8B	ⓑ	40401-
	01	3B206-1200M	エキサイタコイル EXCITER COIL	01	NS8B		
	02	92151-6625M	スクリュー SCREW	02	NS8B		
	03	3B206-1350M	ホルダ, マグネットコード HOLDER, MAGNETO CORD	01	NS8B		
	04	92151-6408M	スクリュー SCREW	01	NS8B		
	4 00	3B206-1600M	C.D. ユニツト C.D. UNIT	01	NS8B		-36350
		3B206-1601M	C.D. ユニツト C.D. UNIT	01	NS8B	ⓒ	36351-
		3B206-1700M	C.D. ユニツト (レジスタタイプ) C.D. UNIT (RESISTOR TYPE)	01	NS8B カナダ' ムケ (FOR CANADA)		
	5 00	3B206-1620M	スペーサ, 6.2-9-27 SPACER, 6.2-9-27	01	NS8B		
	6 00	91014-0620M	ボルト BOLT	01	NS8B		
	7 00	91014-0645M	ボルト BOLT	01	NS8B		
	8 00	94013-0600M	ワッシヤ WASHER	02	NS8B		
	9 00	36906-9300M	ストップスイッチ STOP SWITCH	01	NS8B		-22650
	01	36906-8200M	セフティスイッチアツシ SAFETY SWITCH ASS'Y	01	NS8B	Ⓐ	22651-36350

マグネト
 FIG. 5-A MAGNETO

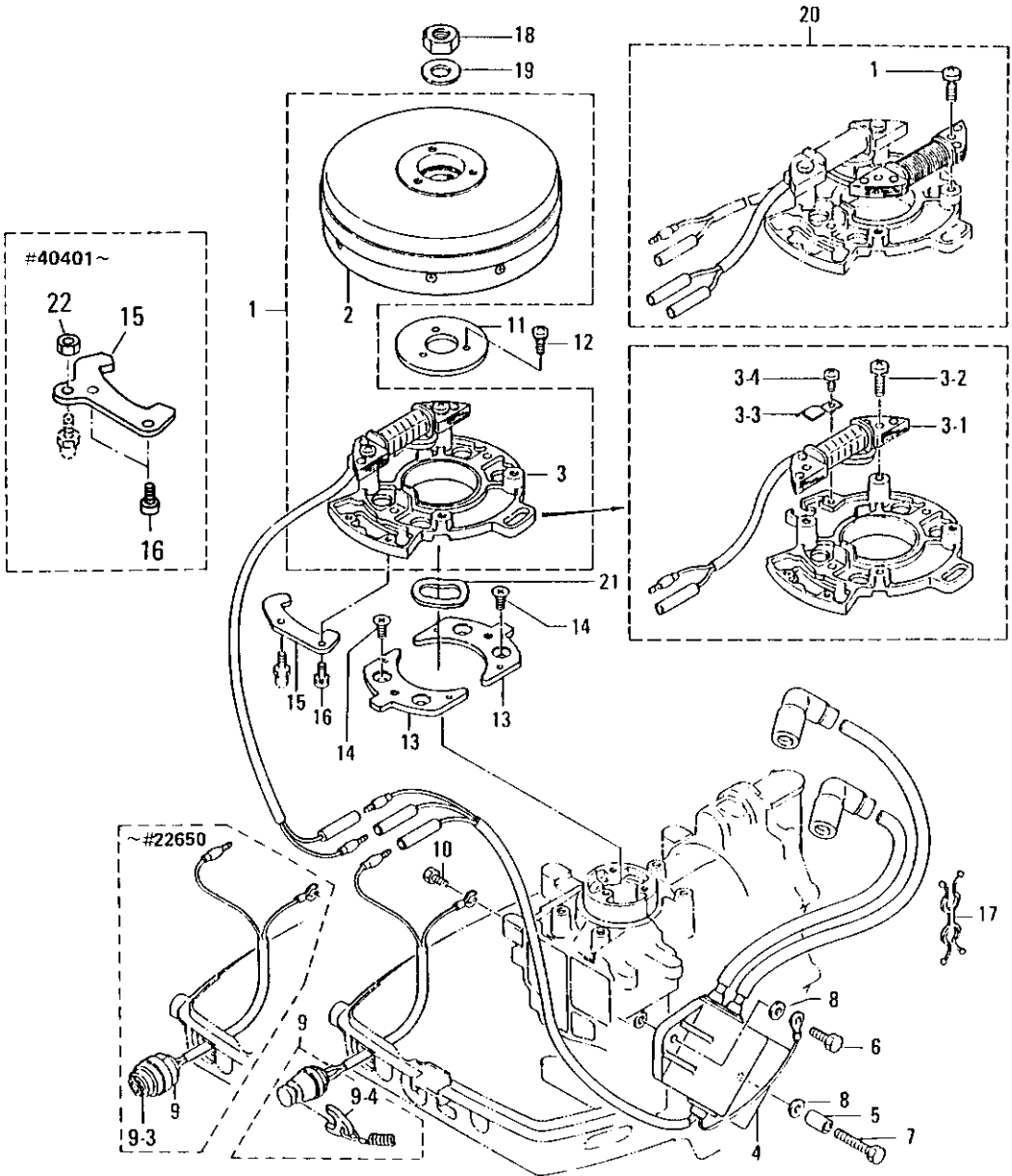


FIG. 5-A MAGNETO

区分 NC	見出番号 REF.NO.	部品番号 PART NO.	部品名称 PART NAME	個数 QTY	機種 /特記 MODEL/REMARKS	互換性 ICA	探廃号機 APP.MOTOR SERIAL NO.
	9 02	39806-8300M	セフティスイッチアツシ SAFETY SWITCH ASS'Y	01	NS8B	ⓑ	36351-
	03	30906-9310M	ウオータプルーフカバー WATER-PROOF COVER	01	NS8B		-22650
	04	35306-8210M	カールコードアツシ(ロックツキ) CURL CORD ASS'Y(W/LOCK)	01	NS8B	ⓑ	22651-
	10 00	92153-6510M	ボルト BOLT	01	NS8B		
	11 00	3B263-7230M	セットプレートアツバ SET PLATE UPPER	01	NS8B		-40400
	12 00	92153-6510M	スクリュ SCREW	03	NS8B		-40400
	13 00	3B263-7240M	セットプレートロフ SET PLATE LOWER	02	NS8B		
	14 00	92163-0612M	スクリュ SCREW	04	NS8B		
	15 00	3B205-2330M	ストツバ, コイルプレート STOPPER, COIL PLATE	01	NS8B		-40400
		3B205-2331M	ストツバ, コイルプレート STOPPER, COIL PLATE	01	NS8B	ⓑ	40401-
	16 00	92153-6510M	スクリュ SCREW	01	NS8B		-40400
		92153-6510M	スクリュ SCREW	02	NS8B	Ⓐ	40401-
	17 00	34606-9160M	クリツブ, ハイテンションコード CLIP, HIGH TENSION CORD	01	NS8B		
	18 00	36900-1320M	ナツト, 12P1.25-R NUT, 12P1.25-R	01	NS8B		
	19 00	94011-1200M	ワツシヤ WASHER	01	NS8B		
	20 00	3B206-1230M	オルタネータセット ALTERNATOR SET	01	NS8B オフ・シヨ OPTION		-36350
		3B206-1231M	オルタネータセット ALTERNATOR SET	01	NS8B オフ・シヨ OPTION	ⓒ	36351-
	01	92151-6625M	スクリュ SCREW	02	NS8B オフ・シヨ OPTION		

マグネト
 FIG. 5-A MAGNETO

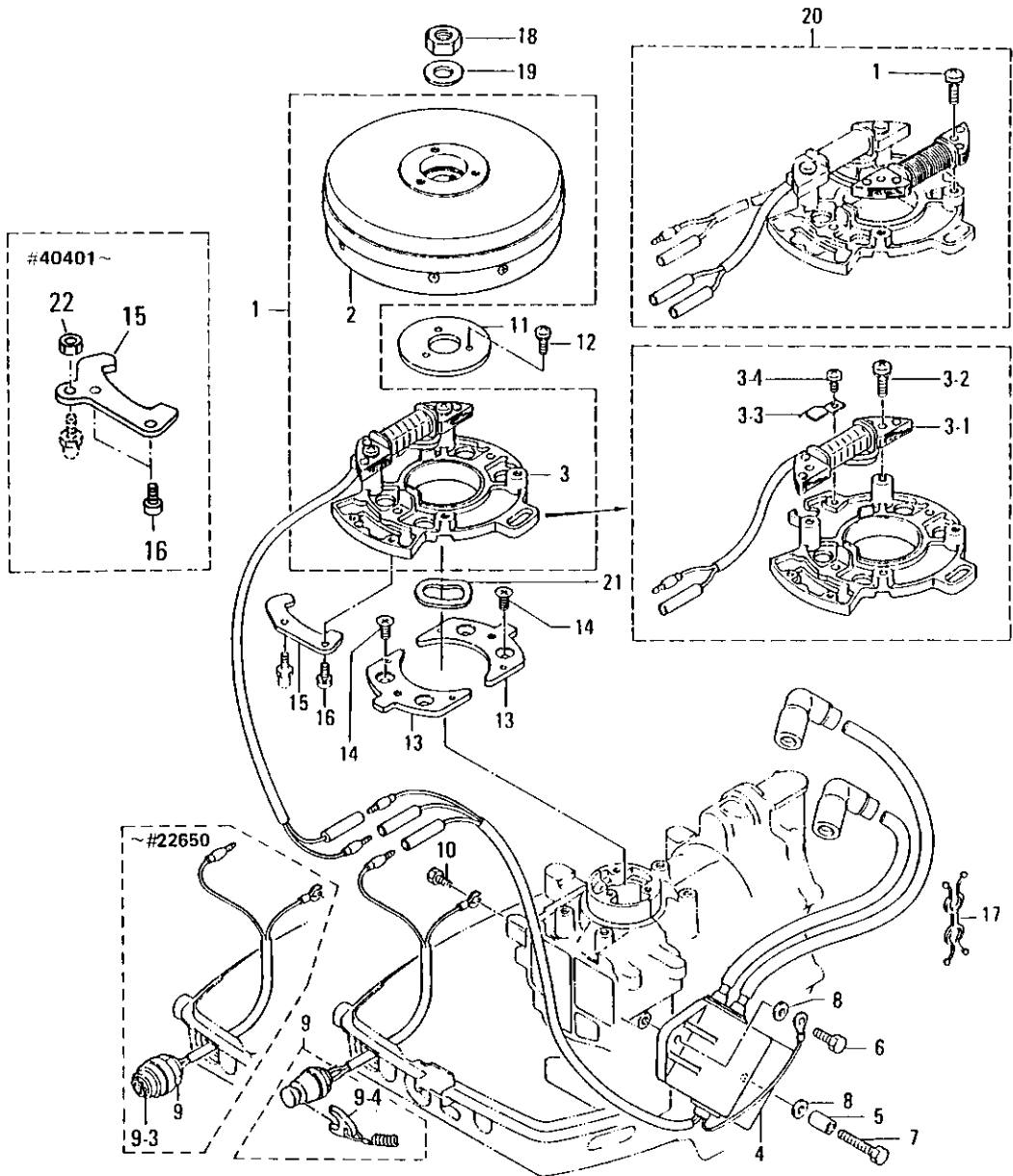


FIG. 5-A MAGNETO

区分 NC	見出番号 REF.NO.	部品番号 PART NO.	部品名称 PART NAME	個数 QTY	機種 特記 MODEL/REMARKS	互換性 I CA	探麻号機 APP.MOTOR SERIAL NO.
	21 00	3B206-1040M	ウェーブワッシヤ WAVE WASHER	01	NS8B		-40400
	22 00	93013-0600M	ナツト NUT	01	NS8B		40401-

FIG. 6-A THROTTLE MECHANISM

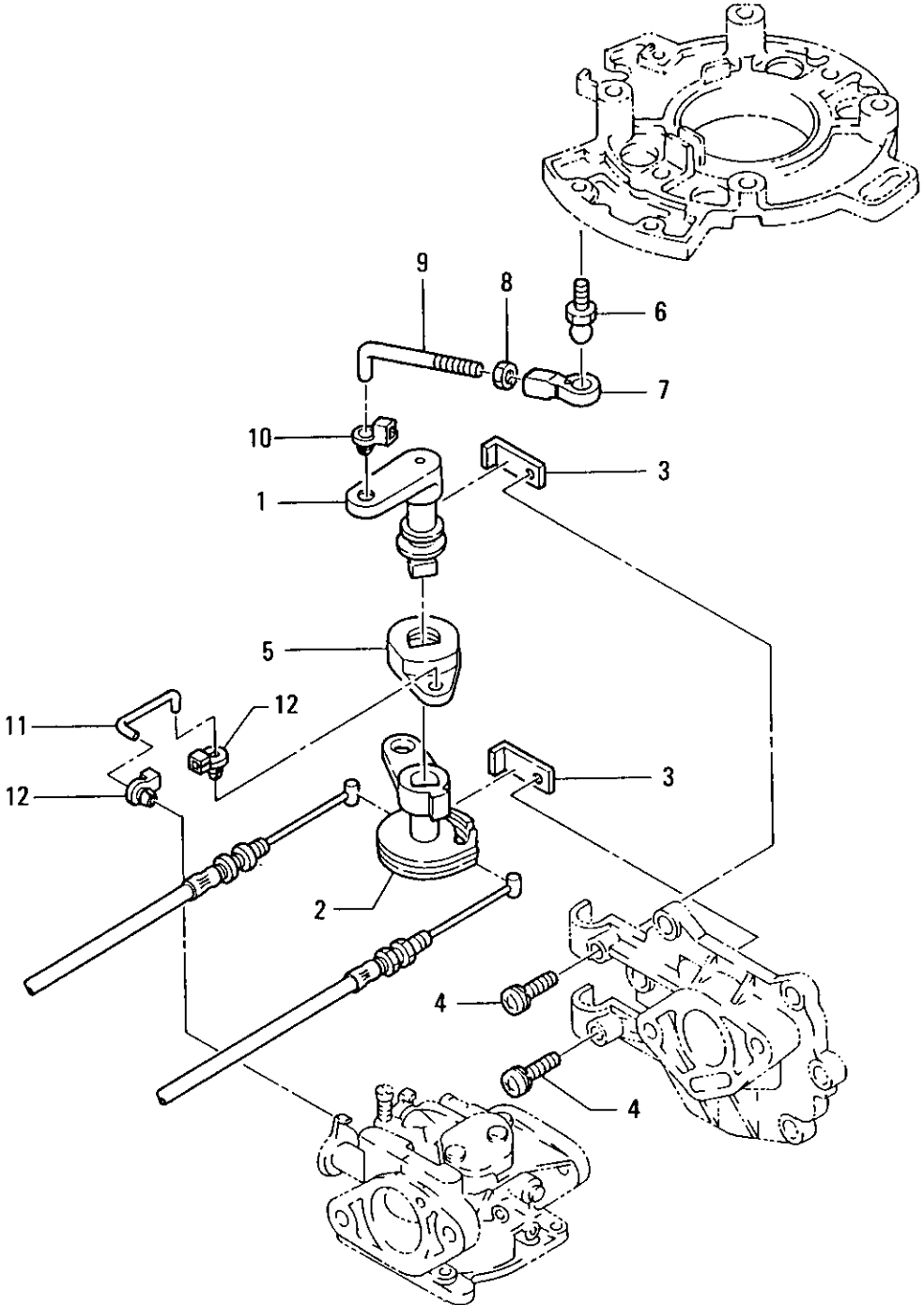


FIG. 6-A THROTTLE MECHANISM

区分 NC	見出番号 REF. NO.	部品番号 PART NO.	部品名称 PART NAME	個数 QTY	機種 /特記 MODEL/REMARKS	互換性 ICA	探廃号機 APP. MOTOR SERIAL NO.
	1 00	3B263-7110M	アドバンサレバー ADVANCER LEVER	01	NS8B		
	2 00	3B263-6110M	スロットルドラム THROTTLE DRUM	01	NS8B		
	3 00	3B263-5060M	ホルダ, スロットルドラム HOLDER, THROTTLE DRUM	02	NS8B		
	4 00	92151-6520M	スクリュ SCREW	02	NS8B		
	5 00	3B263-7510M	スロットルアーム THROTTLE ARM	01	NS8B		
	6 00	3B205-2280M	ボールジョイント, M5 BALL JOINT, M5	01	NS8B		-40400
		34605-2280M	ボール ジョイント, M6 BALL JOINT, M6	01	NS8B	⑤	40401-
	7 00	34505-2290M	キャップ, ボールジョイント CAP, BALL JOINT	01	NS8B		
	8 00	93016-0500M	ナット NUT	01	NS8B		
	9 00	3B263-7150M	アドバンサリンクロッド ADVANCER LINK ROD	01	NS8B		
	10 00	34505-2240M	ロッドスナップ, D5 ROD SNAP, D5	01	NS8B		
	11 00	3B263-7160M	スロットルリンクロッド THROTTLE LINK ROD	01	NS8B		
	12 00	34667-1961M	ロッドスナップ, D3-B ROD SNAP, D3-B	02	NS8B		

FIG. 7-A STEERING HANDLE

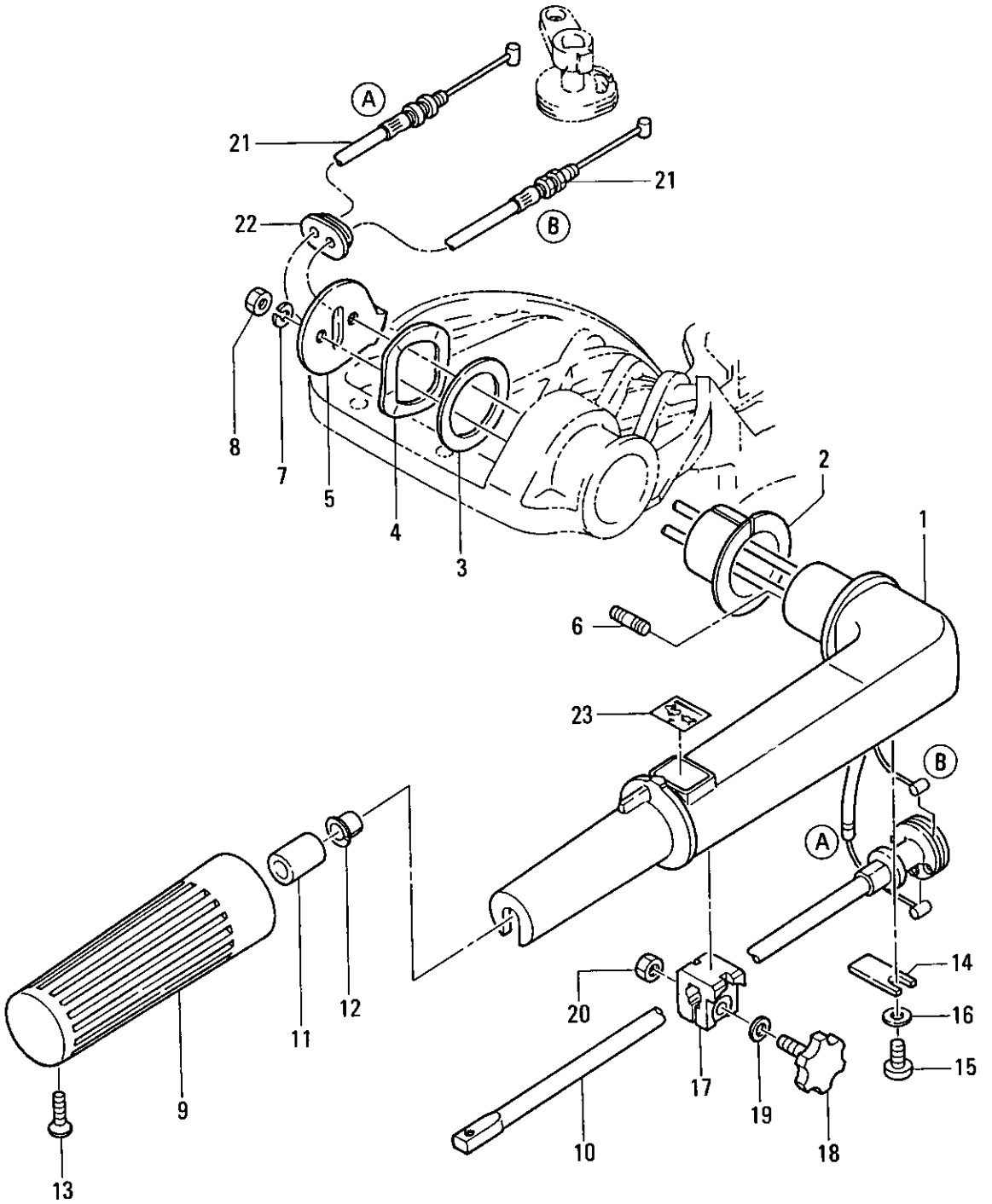


FIG. 7-A STEERING HANDLE

区分 NC	見出番号 REF. NO.	部品番号 PART NO.	部品名称 PART NAME	個数 QTY	機種 MODEL/REMARKS	互換性 ICA	探廃号機 APP. MOTOR SERIAL NO.
C	1 00	3B263-0110M	ステアリングハンドル STEERING HANDLE	01	NS8B ブルー BLUE		-52085
N		NB263-0110M	ステアリングハンドル STEERING HANDLE	01	NS8B グレー GRAY	ⓐ	52086-
	2 00	3B263-1020M	ブushing, ハンドル BUSHING, HANDLE	01	NS8B		
	3 00	3B263-1080M	ワッシャ, 30-45-1 WASHER, 30-45-1	01	NS8B		
	4 00	3B263-1090M	ウェーブワッシャ, 30-45-1.2 WAVE WASHER, 30-45-1.2	01	NS8B		
	5 00	3B263-1030M	ストッパ, ステアリングハンドル STOPPER, STEERING HANDLE	01	NS8B		
	6 00	3B263-1040M	スタッドボルト STUD BOLT	02	NS8B		
	7 00	94133-0600M	スプリングワッシャ SPRING WASHER	02	NS8B		
	8 00	93013-0600M	ナット NUT	02	NS8B		
	9 00	35063-0120M	グリップ GRIP	01	NS8B		
	10 00	3B263-0410M	スロットルシャフト THROTTLE SHAFT	01	NS8B		
	11 00	34563-0480M	ラバー, スロットルシャフト RUBBER, THROTTLE SHAFT	01	NS8B		
	12 00	35063-0460M	ブushing, スロットルシャフト BUSHING, THROTTLE SHAFT	01	NS8B		
	13 00	92083-0518M	スクリュ SCREW	01	NS8B		
	14 00	3B263-0630M	サポータ, スロットルシャフト SUPPORTER, THROTTLE SHAFT	01	NS8B		
	15 00	92153-0612M	スクリュ SCREW	01	NS8B		
	16 00	94013-0600M	ワッシャ WASHER	01	NS8B		
	17 00	3B263-0350M	フリクションピース, グリップ FRICTION PIECE, GRIP	01	NS8B		
	18 00	3B263-0340M	アジャストスクリュ ADJUST SCREW	01	NS8B		

FIG. 7-A STEERING HANDLE

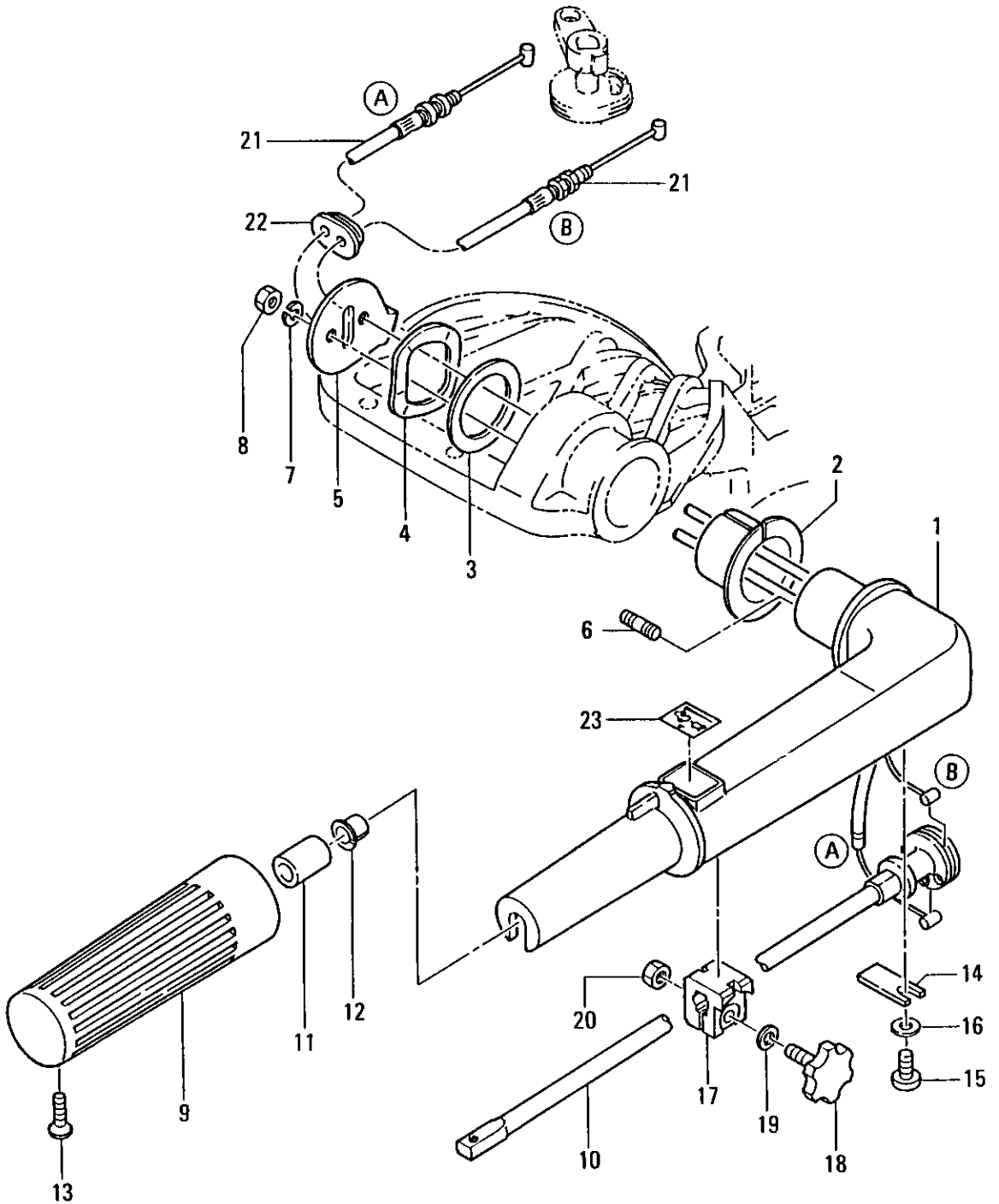


FIG. 7-A STEERING HANDLE

区分 NC	見出番号 REF.NO.	部品番号 PART NO.	部品名称 PART NAME	個数 QTY	機種 /特記 MODEL/REMARKS	互換性 I C A	探廃号機 APP.MOTOR SERIAL NO.
	19 00	94013-0600M	ワッシャ WASHER	01	NS8B		
	20 00	93013-0600M	ナット NUT	01	NS8B		
	21 00	3B263-6000M	スロットルワイヤ THROTTLE WIRE	02	NS8B		
	22 00	3B263-6210M	グロメット, スロットルワイヤ GROMMET, THROTTLE WIRE	01	NS8B		
	23 00	36972-0190M	ラベル, スロットル LABEL, THROTTLE	01	NS8B		

FIG. 8-A RECOIL STARTER, STARTER LOCK

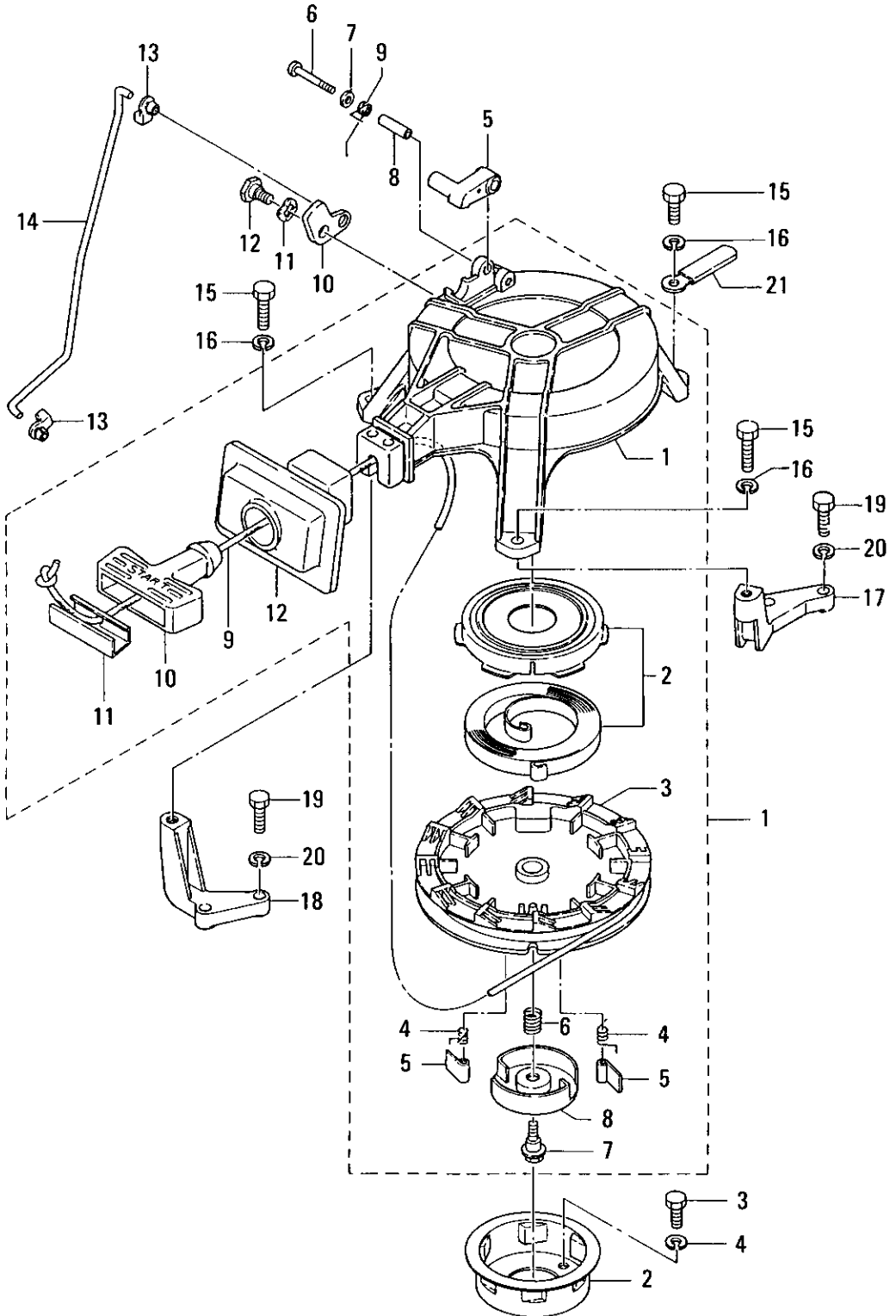


FIG. 8-A RECOIL STARTER, STARTER LOCK

区分 NC	見出番号 REF. NO.	部品番号 PART NO.	部品名称 PART NAME	個数 QTY	機種 /特記 MODEL/REMARKS	互換性 ICA	探廃号機 APP. MOTOR SERIAL NO.
	1 00	3B205-0000M	リコイルスタータアツシ RECOIL STARTER ASS'Y	01	NS8B		
	01	3B205-1050M	スタータケース STARTER CASE	01	NS8B		
	02	3B205-0100M	スタータスプリングセット STARTER SPRING SET	01	NS8B		
	03	3B205-1040M	リール REEL	01	NS8B		
	04	36905-0120M	リターンスプリング RETURN SPRING	02	NS8B		
	05	3B205-0030M	ラチェット RATCHET	02	NS8B		
	06	36905-0070M	フリクションスプリング FRICTION SPRING	01	NS8B		
	07	3B205-1380M	ボルト、スタータシャフト BOLT, STARTER SHAFT	01	NS8B		
	08	3B205-0060M	フリクションプレート FRICTION PLATE	01	NS8B		
	09	3B205-0130M	スタータロープ STARTER ROPE	01	NS8B		
	10	3B205-0190M	スタータハンドル STARTER HANDLE	01	NS8B		
	11	3B205-1310M	ロープアンカ ROPE ANCHOR	01	NS8B		
	12	3B205-1160M	シールプレート、スタータ SEAL PLATE, STARTER	01	NS8B		
	2 00	3B205-9010M	スタータプーリ STARTER PULLEY	01	NS8B		
	3 00	91011-0612M	ボルト BOLT	03	NS8B		
	4 00	94132-0600M	スプリングワッシヤ SPRING WASHER	03	NS8B		
	5 00	33805-2520M	スタータロック STARTER LOCK	01	NS8B コクナイ: オフ* ション		
	6 00	92153-0430M	スクリュ SCREW	01	NS8B コクナイ: オフ* ション		
	7 00	94013-0400M	ワッシヤ WASHER	01	NS8B コクナイ: オフ* ション		

FIG. 8-A RECOIL STARTER, STARTER LOCK

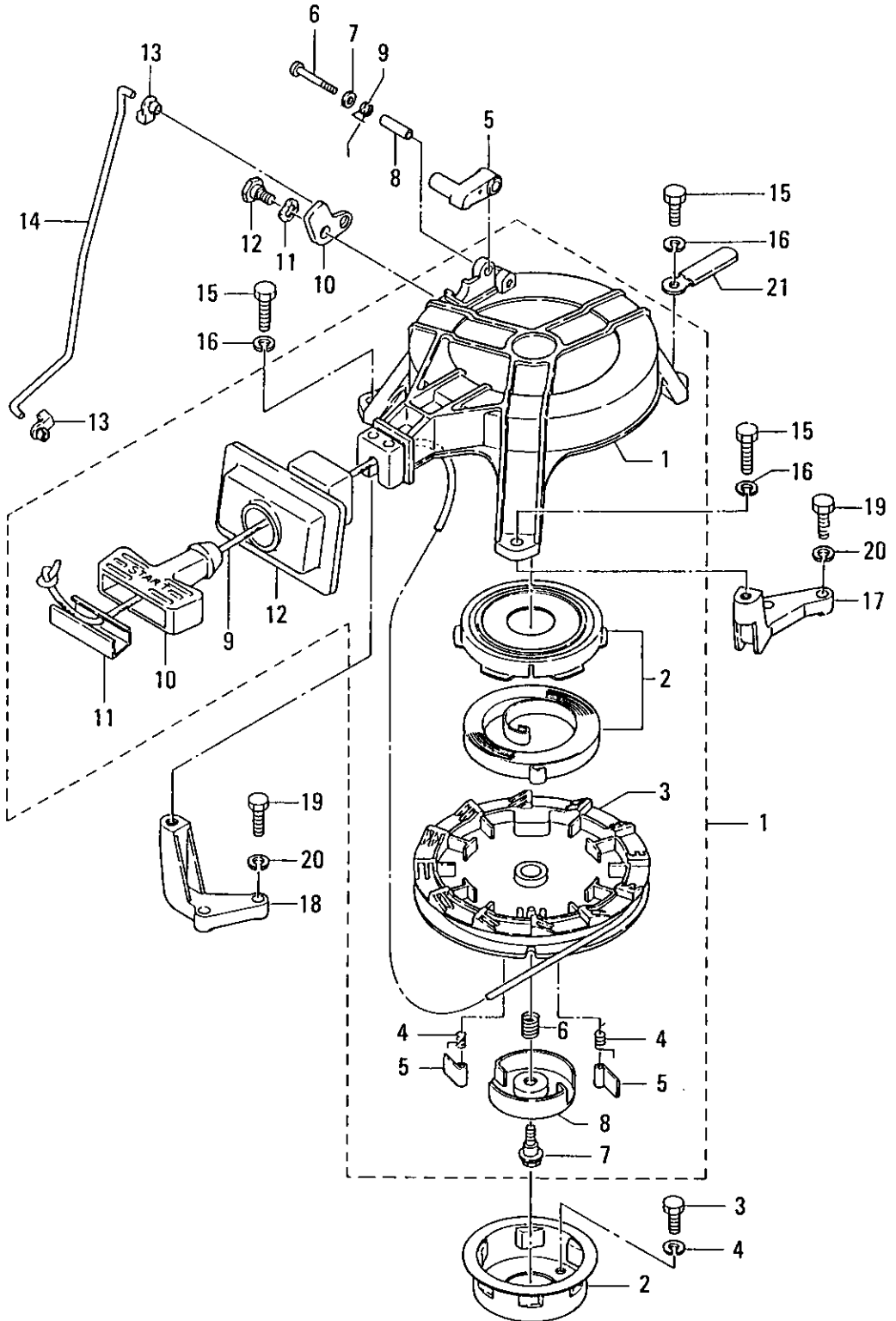


FIG. 8-A RECOIL STARTER.STARTER LOCK

区分 NC	見出番号 REF.NO.	部品番号 PART NO.	部品名称 PART NAME	個数 Q'TY	機種 特記 MODEL/REMARKS	互換性 I C A	探廃号機 APP.MOTOR SERIAL NO.
	8 00	33805-2550M	カラー COLLAR	01	NS8B コクナイ: オフ ション		
	9 00	33805-2160M	スプリング, スタータロック SPRING, STARTER LOCK	01	NS8B コクナイ: オフ ション		
	10 00	3B205-2530M	カム, スタータロック CAM, STARTER LOCK	01	NS8B コクナイ: オフ ション		
	11 00	94143-0800M	ウェーブワッシャ WAVE WASHER	01	NS8B コクナイ: オフ ション		
	12 00	33805-2540M	カムシャフト, スタータ CAMSHAFT, STARTER	01	NS8B コクナイ: オフ ション		
	13 00	34505-2230M	ロッドスナップ, D3.5-A ROD SNAP, D3.5-A	02	NS8B コクナイ: オフ ション		
	14 00	3B205-2170M	ロッド, スタータロック ROD, STARTER LOCK	01	NS8B コクナイ: オフ ション		
	15 00	91014-0620M	ボルト BOLT	03	NS8B		
	16 00	94133-0600M	スプリングワッシャ SPRING WASHER	03	NS8B		
C	17 00	3B205-1010M	スタータブラケットL STARTER BRACKET L	01	NS8B ブルー BLUE		-52085
N		SB205-1010M	スタータブラケットL STARTER BRACKET L	01	NS8B グレー GRAY	Ⓔ	52086-
C	18 00	3B205-1020M	スタータブラケットR STARTER BRACKET R	01	NS8B ブルー BLUE		-52085
N		SB205-1020M	スタータブラケットR STARTER BRACKET R	01	NS8B グレー GRAY	Ⓔ	52086-
	19 00	91011-0623M	ボルト BOLT	04	NS8B		
	20 00	94132-0600M	スプリングワッシャ SPRING WASHER	04	NS8B		
	21 00	30906-9720M	クランプ CLAMP	01	NS8B		

FIG. 9-A DRIVE SHAFT HOUSING, GEAR CASE

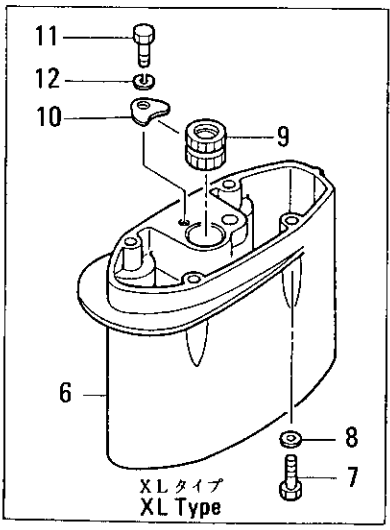
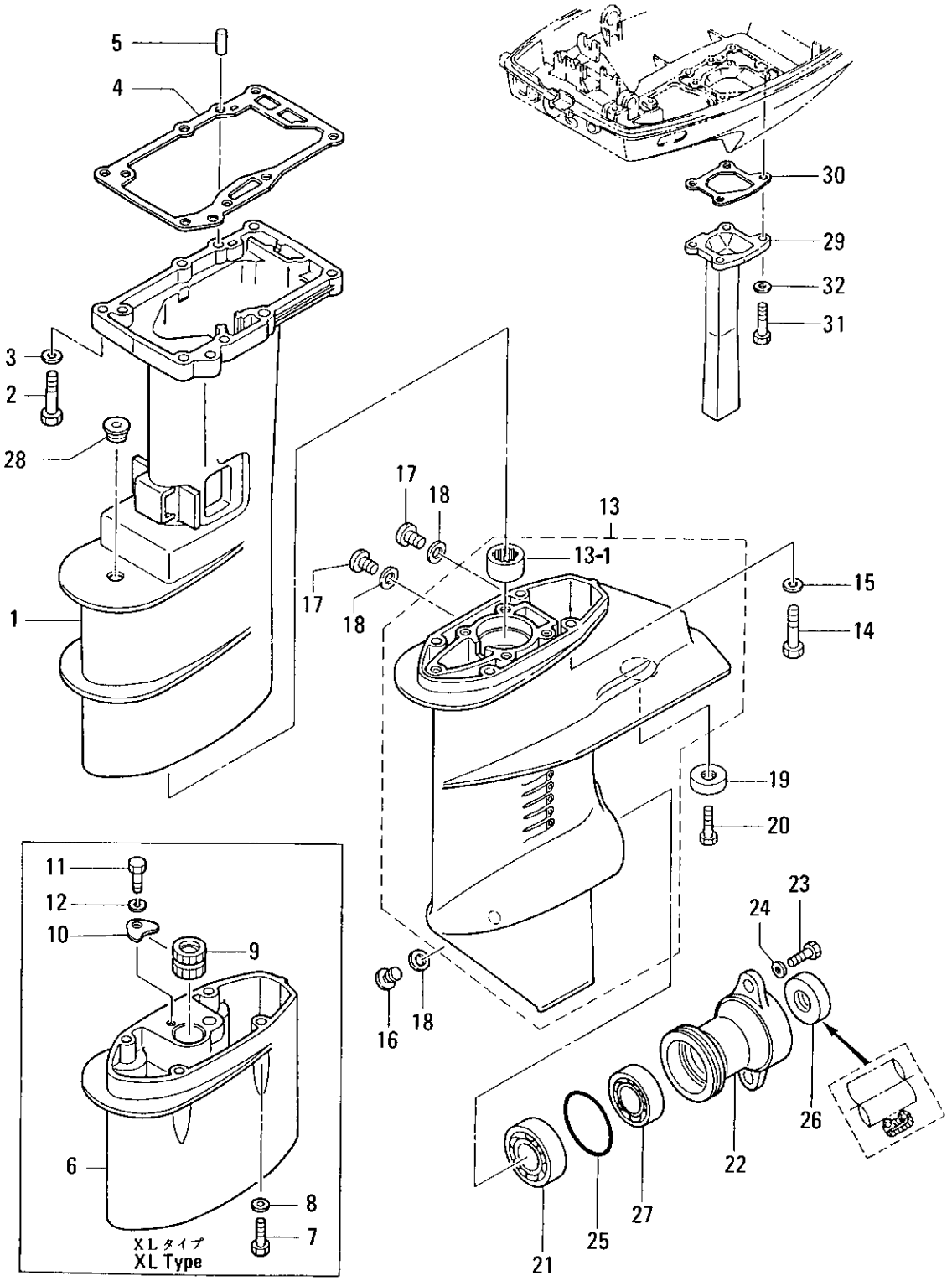


FIG. 9-A DRIVE SHAFT HOUSING, GEAR CASE

区分 NC	見出番号 REF. NO.	部品番号 PART NO.	部品名称 PART NAME	個数 QTY	機種 MODEL/REMARKS	互換性 ICA	探廃号機 APP. MOTOR SERIAL NO.
C	1 00	3B261-0200M	ドライブシャフトハウジングS DRIVE SHAFT HOUSING S	01	NS8B ブルー BLUE		-52085
N		NB261-0200M	ドライブシャフトハウジングS DRIVE SHAFT HOUSING S	01	NS8B グレー GRAY	ⓐ	52086-
C		3B261-0300M	ドライブシャフトハウジングL DRIVE SHAFT HOUSING L	01	NS8B ブルー BLUE		-52085
N		NB261-0300M	ドライブシャフトハウジングL DRIVE SHAFT HOUSING L	01	NS8B グレー GRAY	ⓐ	52086-
	2 00	91014-0635M	ボルト BOLT	06	NS8B		
	3 00	94013-0600M	ワッシャ WASHER	06	NS8B		
	4 00	3B261-0120M	ガスケット, ドライブシャフトハウジング GASKET, DRIVE SHAFT HOUSING	01	NS8B		
	5 00	3B201-1110M	ノック, 6-16 KNOCK, 6-16	02	NS8B		
C	6 00	3B261-1100M	エクステンションハウジングXL EXTENSION HOUSING XL	01	NS8B XLタイプ XL TYPE ブルー BL UE		-52085
N		NB261-1100M	エクステンションハウジングXL EXTENSION HOUSING XL	01	NS8B XLタイプ XL TYPE グレー GR AY	ⓐ	52086-
	7 00	91014-0635M	ボルト BOLT	04	NS8B XLタイプ XL TYPE		
	8 00	94013-0600M	ワッシャ WASHER	04	NS8B XLタイプ XL TYPE		
	9 00	3B260-0030M	ブッシング, ドライブシャフトXL BUSHING, DRIVE SHAFT XL	01	NS8B XLタイプ XL TYPE		
	10 00	35366-0240M	ストッパ, ドライブシャフトブッシング STOPPER, DRIVE SHAFT HOUSING	01	NS8B XLタイプ XL TYPE		
	11 00	91013-0612M	ボルト BOLT	01	NS8B XLタイプ XL TYPE		

FIG. 9-A DRIVE SHAFT HOUSING, GEAR CASE

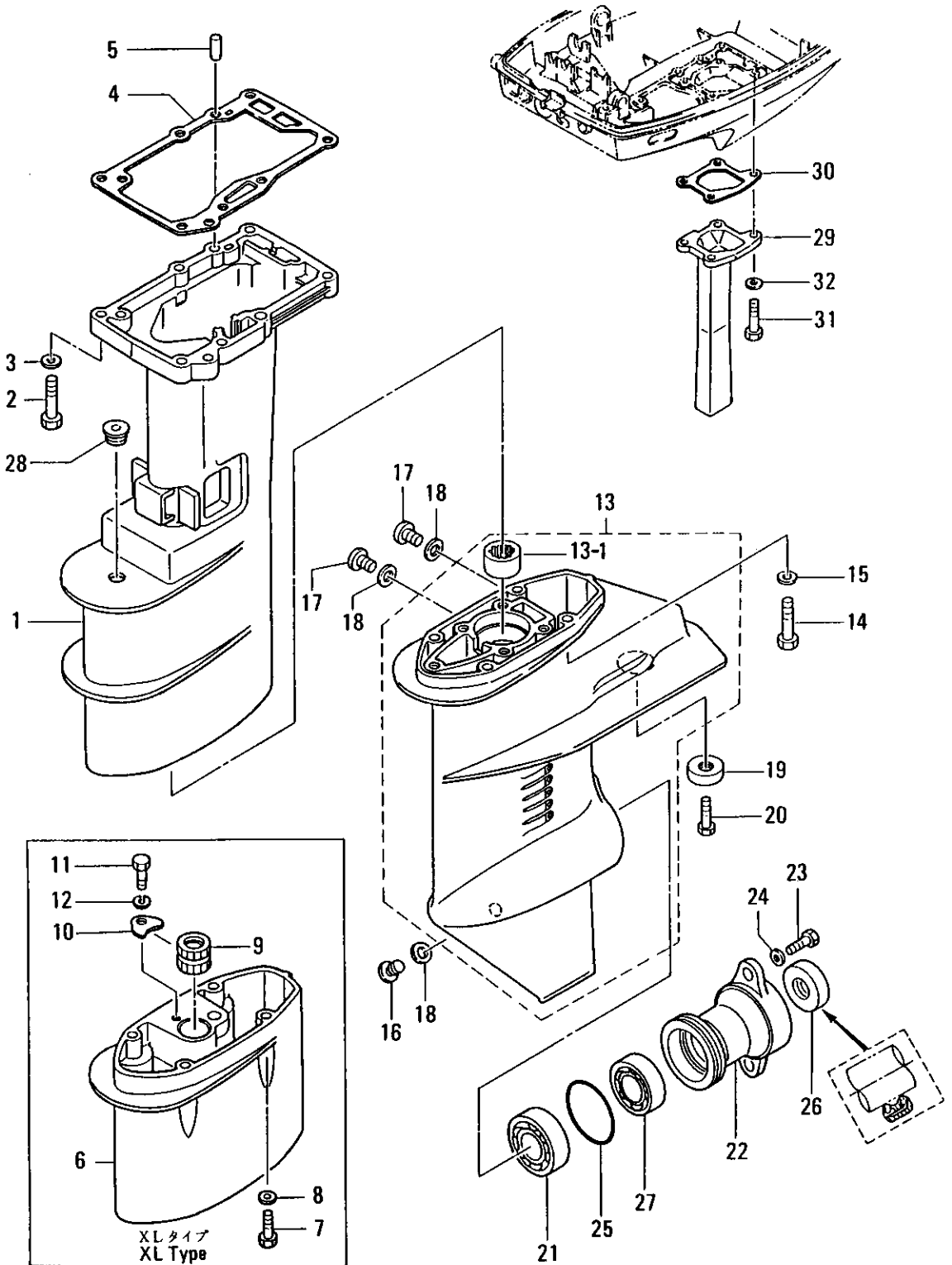


FIG. 9-A DRIVE SHAFT HOUSING.GEAR CASE

区分 NC	見出番号 REF.NO.	部品番号 PART NO.	部品名称 PART NAME	個数 QTY	機種 /特記 MODEL/REMARKS	互換性 ICA	探廃号機 APP.MOTOR SERIAL NO.
C N	12 00	94133-0600M	スプリングワッシャ SPRING WASHER	01	NS8B XLタイプ XL TYPE		
	13 00	3B260-0000M	ギヤケースアツシ GEAR CASE ASS'Y	01	NS8B ブルー BLUE		-52085
		NB260-0000M	ギヤケースアツシ GEAR CASE ASS'Y	01	NS8B グレー GRAY	Ⓢ	52086-
	01	3B260-2110M	ベアリング, ニードル BEARING, NEEDLE	01	NS8B		
	14 00	91013-0635M	ボルト BOLT	04	NS8B		
	15 00	94013-0600M	ワッシャ WASHER	04	NS8B		
	16 00	33260-0050M	オイルプラグ OIL PLUG	02	NS8B		
	17 00	33260-0050M	ウォータープラグ WATER PLUG	01	NS8B		
	18 00	33260-0060M	ガスケット GASKET	03	NS8B		
	19 00	33760-2181M	アノード ANODE	01	NS8B		
C N	20 00	91013-0616M	ボルト BOLT	01	NS8B		
	21 00	96010-6204M	ベアリング, 6204 BEARING, 6204	01	NS8B		
	22 00	3B260-1010M	ハウジング, プロペラシャフト HOUSING, PROPELLER SHAFT	01	NS8B ブルー BLUE		-52085
		NB260-1010M	ハウジング, プロペラシャフト HOUSING, PROPELLER SHAFT	01	NS8B グレー GRAY	Ⓢ	52086-
	23 00	91013-0620M	ボルト BOLT	02	NS8B		
	24 00	94013-0600M	ワッシャ WASHER	02	NS8B		
	25 00	34565-0150M	Oリング, 3.2-47 O-RING, 3.2-47	01	NS8B		
	26 00	36960-1110M	オイルシール, 15-28-10 OIL SEAL, 15-28-10	01	NS8B		

FIG. 9-A DRIVE SHAFT HOUSING, GEAR CASE

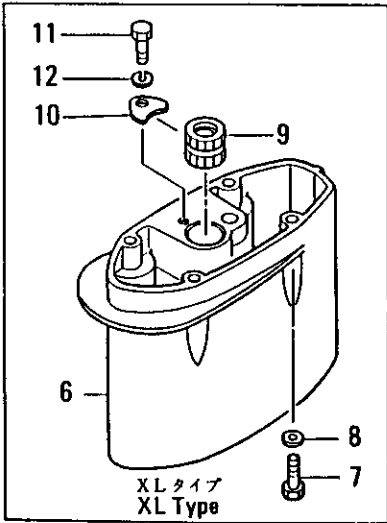
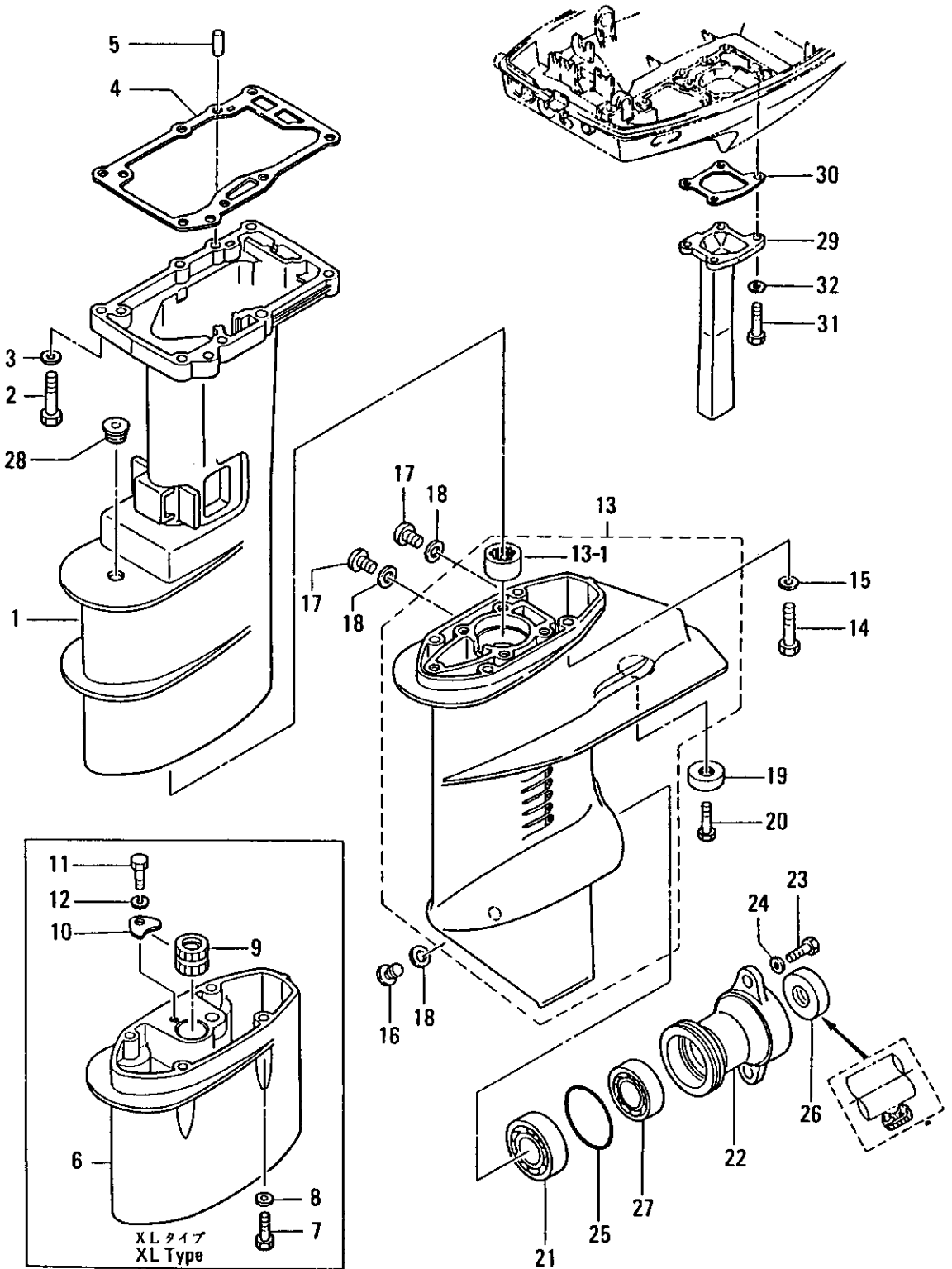


FIG. 9-A DRIVE SHAFT HOUSING, GEAR CASE

区分 NC	見出番号 REF. NO.	部品番号 PART NO.	部品名称 PART NAME	個数 QTY	機種 /特記 MODEL/REMARKS	互換性 I C A	探廃号機 APP. MOTOR SERIAL NO.
	27 00	96010-6004M	ベアリング, 6004 BEARING, 6004	01	NS8B		
	28 00	36966-0430M	グロメット, カムロッド GROMMET, CAM ROD	01	NS8B		
	29 00	3B202-3110M	エキゾーストパイプ EXHAUST PIPE	01	NS8B		
	30 00	3B202-3120M	ガスケット, エキゾーストパイプ GASKET, EXHAUST PIPE	01	NS8B		
	31 00	91013-0618M	ボルト BOLT	04	NS8B		
	32 00	94013-0600M	ワッシャ WASHER	04	NS8B		

FIG. 10-A TRANSMISSION WATER PUMP

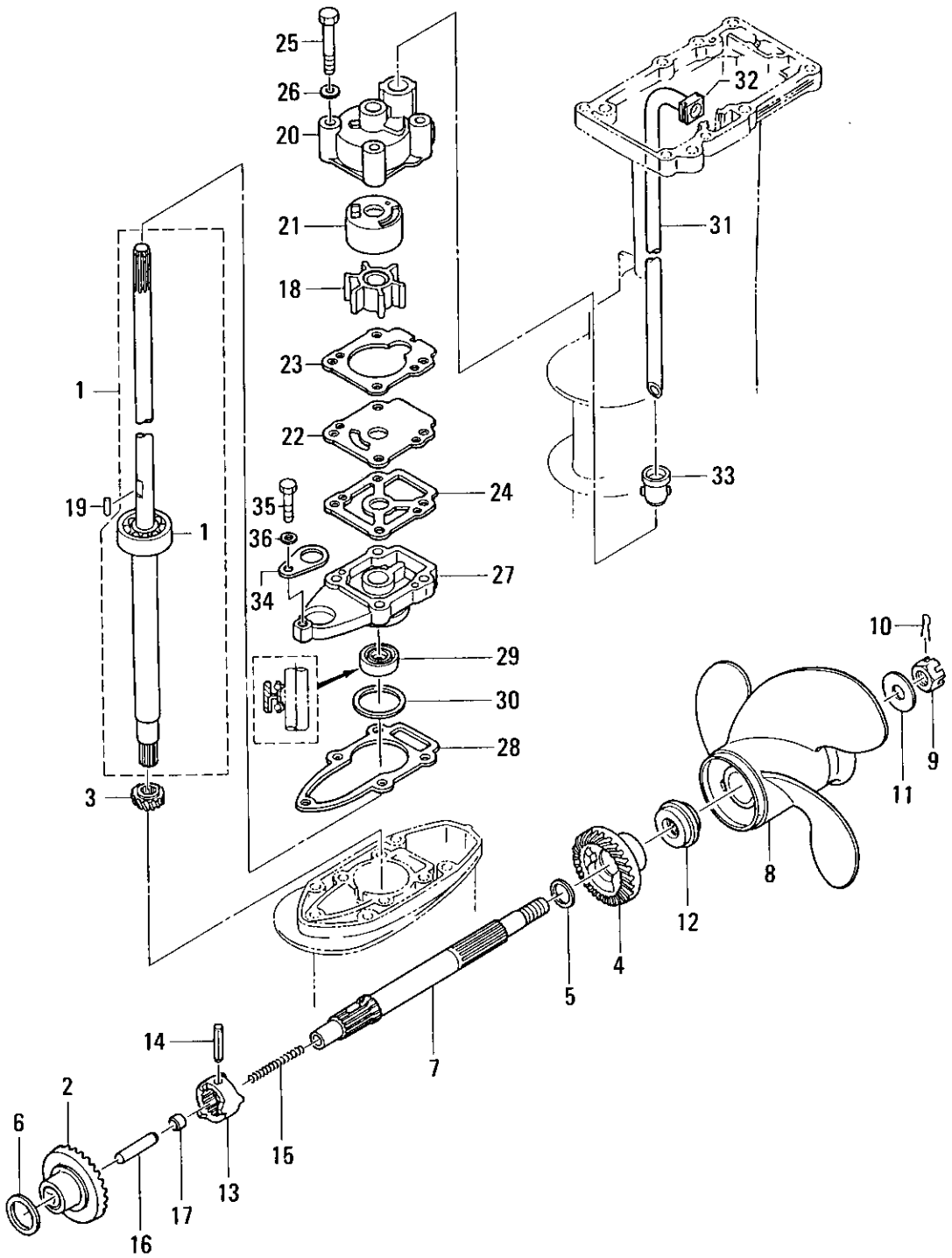


FIG. 10-A TRANSMISSION WATER PUMP

区分 NC	見出番号 REF.NO.	部品番号 PART NO.	部品名称 PART NAME	個数 QTY	機種 /特記 MODEL/REMARKS	互換性 I CA	探磨号機 APP.MOTOR SERIAL NO.
	1 00	3B264-3010M	ドライブシャフトS DRIVE SHAFT S	01	NS8B		
		3B264-3020M	ドライブシャフトL DRIVE SHAFT L	01	NS8B		
		3B264-3030M	ドライブシャフトXL DRIVE SHAFT XL	01	NS8B		
	01	96010-6301M	ベアリング,6301 BEARING,6301	01	NS8B		
	2 00	3B264-0100M	ベベルギヤA BEVEL GEAR A	01	NS8B フツシング*ツキ WITH BUSHING		
	3 00	3B264-0200M	ベベルギヤB BEVEL GEAR B	01	NS8B		
	4 00	3B264-0300M	ベベルギヤC BEVEL GEAR C	01	NS8B		
	5 00	36964-0320M	ワッシャ,ベベルギヤC WASHER,BEVEL GEAR C	01	NS8B		
	6 00	36964-0120M	ギャップライナ,21-28 GAP LINER,21-28	AR	NS8B T=0.1,0.15		
	7 00	3B264-2110M	プロペラシャフト PROPELLER SHAFT	01	NS8B		
	8 00	3B264-5130M	プロペラ(6.5) PROPELLER(6.5)	01	NS8B		
		3B264-5150M	プロペラ(7.5) PROPELLER(7.5)	01	NS8B STD.PROP.F/L .XL.TRANSAM		
		3B264-5170M	プロペラ(8.5) PROPELLER(8.5)	01	NS8B トランサムSヒヨウジ ン STD.PROP.F OR S.TRANSAM		
	9 00	36964-1210M	ナット,プロペラ NUT,PROPELLER	01	NS8B		
	10 00	95153-2518M	スプリットピン SPLIT PIN	01	NS8B		-36700
		95153-0318M	スプリットピン SPLIT PIN	01	NS8B	©	36701-
	11 00	36964-1240M	ワッシャ,10.5-28-2 WASHER,10.5-28-2	01	NS8B		

FIG. 10-A TRANSMISSION WATER PUMP

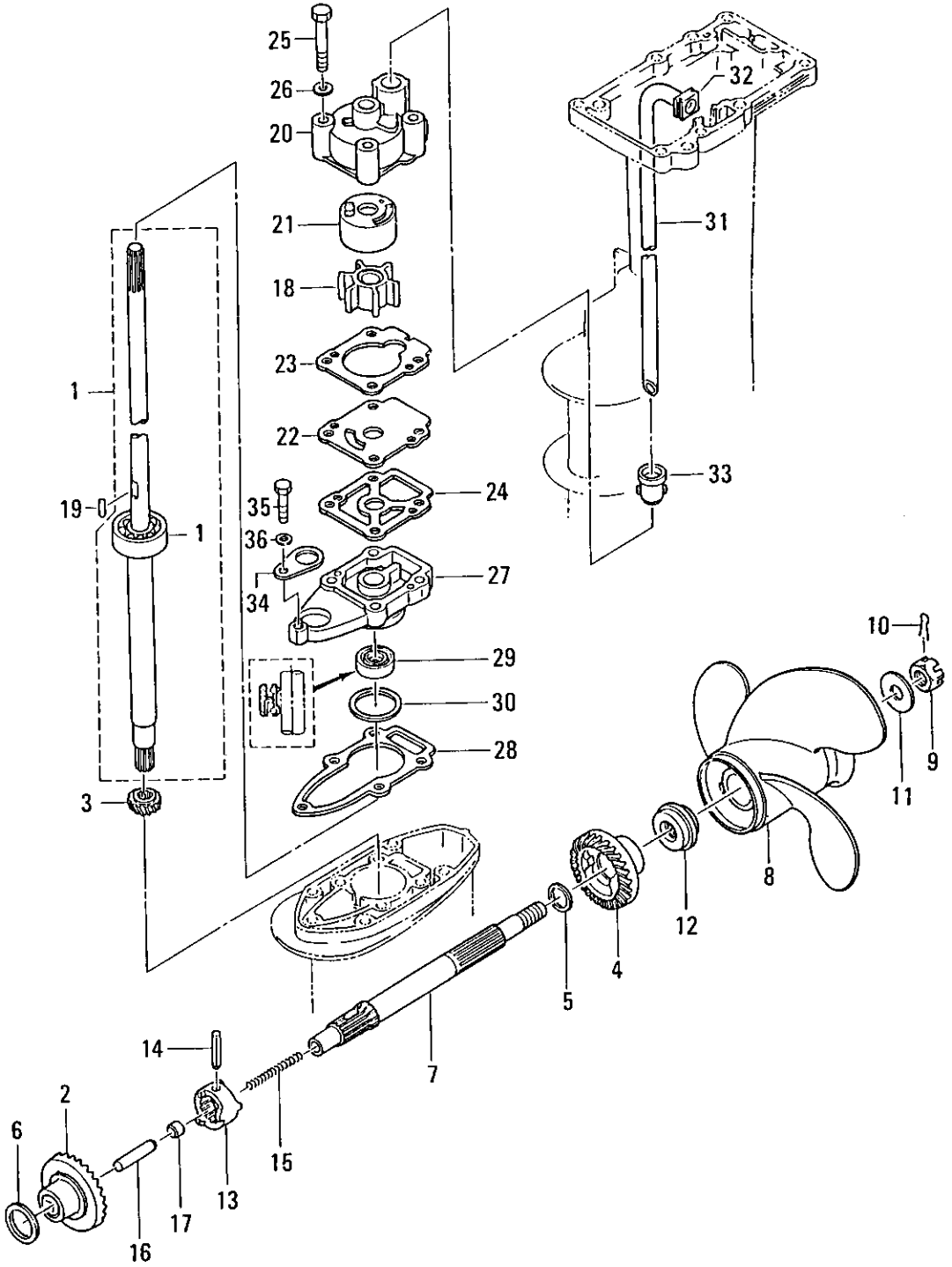


FIG. 10-A TRANSMISSION WATER PUMP

区分 NC	見出番号 REF. NO.	部品番号 PART NO.	部品名称 PART NAME	個数 Q'TY	機種 /特記 MODEL/REMARKS	互換性 ICA	採席号機 APP. MOTOR SERIAL NO.
	12 00	3B264-2310M	スラストホルダ, プロペラ THRUST HOLDER, PROPELLER	01	NS8B		
	13 00	3B264-2150M	クラッチ CLUTCH	01	NS8B		
	14 00	30164-2170M	スプリングピン, 3.5-28 SPRING PIN, 3.5-28	01	NS8B		
	15 00	3B264-2210M	コイルスプリングクラッチ COIL SPRING, CLUTCH	01	NS8B		
	16 00	36964-2230M	プッシュロッド, クラッチ PUSH ROD, CLUTCH	01	NS8B		
	17 00	3B264-2220M	スプリングホルダ, クラッチ SPRING HOLDER, CLUTCH	01	NS8B		
	18 00	3B265-0210M	インペラ, ウォータポンプ IMPELLER, WATER PUMP	01	NS8B		
	19 00	3B265-0220M	キー, ポンプインペラ KEY, PUMP IMPELLER	01	NS8B		
	20 00	3B265-0160M	ポンプケースアツバ PUMP CASE UPPER	01	NS8B		
	21 00	3B265-0110M	ライナー, ポンプケース LINER, PUMP CASE	01	NS8B		
		3B265-2380M	ライナー, ポンプケース(クロムタイプ) LINER, PUMP CASE (CHROMED TYPE)	01	NS8B コロムビ'アムテ (FOR COLOMBI A)		
	22 00	3B265-0250M	ガイドプレート, ウォータポンプ GUIDE PLATE, WATER PUMP	01	NS8B		
		3B265-2390M	ガイドプレート, ウォータポンプ(クロム タイプ) GUIDE PLATE, WATER PUMP (CHROMED TYPE)	01	NS8B コロムビ'アムテ (FOR COLOMBI A)		
	23 00	3B265-0180M	ガスケット, ポンプケース GASKET, PUMP CASE	01	NS8B		
	24 00	3B265-0290M	ガスケット, ポンプガイドプレート GASKET, PUMP GUIDE PLATE	01	NS8B		
	25 00	91613-0650M	ボルト BOLT	04	NS8B		
	26 00	94013-0600M	ワッシャ WASHER	04	NS8B		

FIG. 10-A TRANSMISSION WATER PUMP

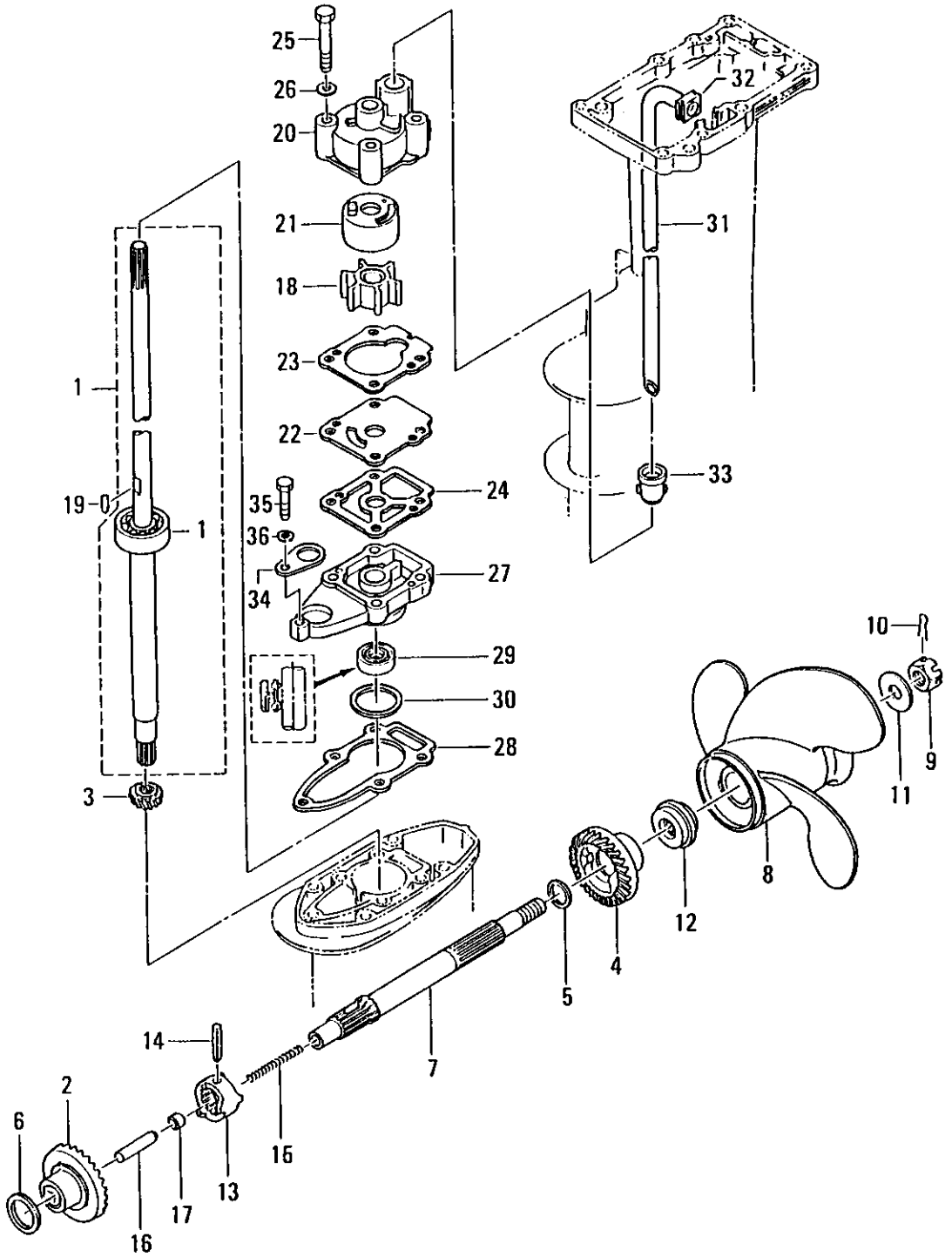


FIG. 10-A TRANSMISSION WATER PUMP

区分 NC	見出番号 REF. NO.	部品番号 PART NO.	部品名称 PART NAME	個数 Q'TY	機種 /特記 MODEL/REMARKS	互換性 ICA	探廃号機 APP. MOTOR SERIAL NO.
	27 00	3B265-0170M	ポンプケースロフ PUMP CASE LOWER	01	NS8B		
	28 00	3B265-0200M	ガスケット、ポンプケースロフ GASKET, PUMP CASE LOWER	01	NS8B		
	29 00	30960-1110M	オイルシール、12-24-8 OIL SEAL, 12-24-8	01	NS8B		
	30 00	3B264-0230M	ギャツアライナ、28-36.8 GAP LINER, 28-36.8	AR	NS8B T=0.1, 0.15		
	31 00	3B265-1000M	ウオータパイプS WATER PIPE S	01	NS8B		
		3B265-1100M	ウオータパイプL WATER PIPE L	01	NS8B		
		3B265-1200M	ウオータパイプXL WATER PIPE XL	01	NS8B		
	32 00	3B265-1950M	グロメツトアツバ、ウオータパイプ GROMMET UPPER, WATER PIPE	01	NS8B		
	33 00	33165-0140M	グロメツトロフ、ウオータパイプ GROMMET LOWER, WATER PIPE	01	NS8B		
	34 00	36966-0330M	ストツバ、カムロツドブツシツグ STOPPER, CAM ROD BUSHING	01	NS8B		
	35 00	91013-0625M	ボルト BOLT	01	NS8B		
	36 00	94013-0600M	ワツシヤ WASHER	01	NS8B		

ギヤシフト
FIG. 11-A GEAR SHIFT

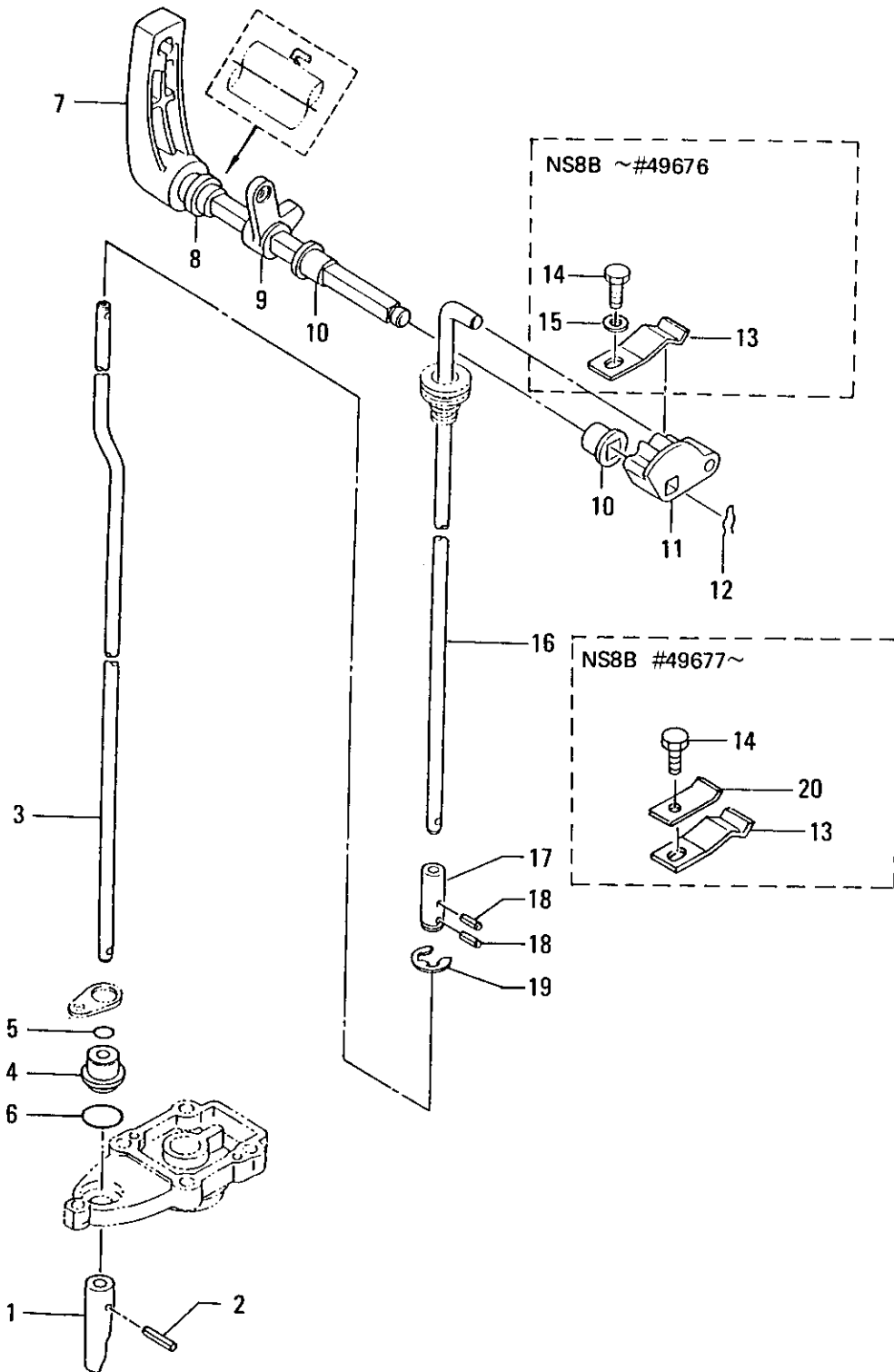
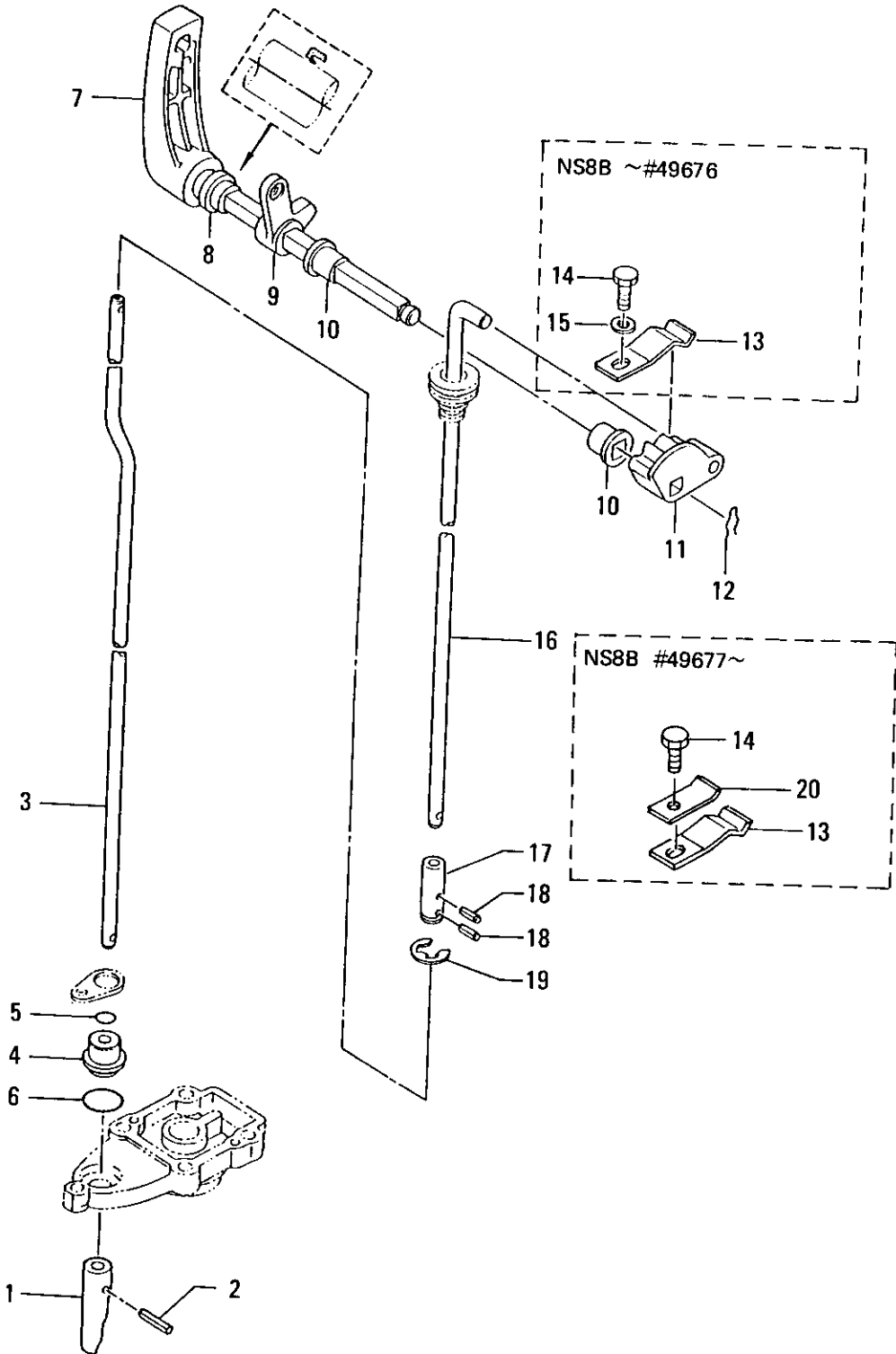


FIG. 11-A GEAR SHIFT

区分 NC	見出番号 REF.NO.	部品番号 PART NO.	部品名称 PART NAME	個数 Q'TY	機種 MODEL/REMARKS	互換性 I C A	探廃号機 APP. MOTOR SERIAL NO.
	1 00	36966-0110M	クラッチカム CLUTCH CAM	01	NS8B		
	2 00	95142-0310M	スプリングピン, 3-10 SPRING PIN, 3-10	01	NS8B		
	3 00	3B266-0120M	カムロッドS CAM ROD S	01	NS8B		
		3B266-0130M	カムロッドL CAM ROD L	01	NS8B		
		3B266-0140M	カムロッドXL CAM ROD XL	01	NS8B		
	4 00	36966-0310M	ブッシング, カムロッド BUSHING, CAM ROD	01	NS8B		
	5 00	36966-0210M	Oリング, 2.5-4.7 O-RING, 2.5-4.7	01	NS8B		
	6 00	33266-0320M	Oリング, 2.4-15.4 O-RING, 2.4-15.4	01	NS8B		
	7 00	3B266-1100M	シフトレバー SHIFT LEVER	01	NS8B		
	8 00	35066-1370M	オイルシール, 14-20-4.5 OIL SEAL, 14-20-4.5	01	NS8B		
	9 00	3B205-2110M	スタークロックレバー STARTER LOCK LEVER	01	NS8B		
	10 00	35067-1010M	ブッシング, シフトレバーシャフト BUSHING, SHIFT LEVER SHAFT	02	NS8B		
	11 00	3B266-2250M	シフトロッドレバー SHIFT ROD LEVER	01	NS8B		
	12 00	95173-0800M	スナップリテーナ, D=8 SNAP RETAINER, D=8	01	NS8B		
C	13 00	3B266-1120M	ストッパ, シフトレバー STOPPER, SHIFT LEVER	01	NS8B		-49676
N		3C866-1120M	ストッパ, シフトレバー STOPPER, SHIFT LEVER	01	NS8B	Ⓐ	49677-
	14 00	91014-0610M	ホルト BOLT	01	NS8B		
C	15 00	94013-0600M	ワッシャ WASHER	01	NS8B		-49676

FIG. 11-A GEAR SHIFT



ギヤシフト

FIG. 11-A GEAR SHIFT

区分 N C	見出番号 REF.NO.	部品番号 PART NO.	部品名称 PART NAME	個数 QTY	機種 特記 MODEL/REMARKS	互換性 I C A	探魔号機 APP. MOTOR SERIAL NO.
	16 00	3B266-2110M	シフトロッド SHIFT ROD	01	NS8B		
	17 00	3B266-2410M	ジョイント, シフトロッド JOINT, SHIFT ROD	01	NS8B		
	18 00	95143-0310M	スプリングピン, 3-10 SPRING PIN, 3-10	02	NS8B		
	19 00	94533-1000M	Eリング, D=10 E-RING, D=10	01	NS8B		
N	20 00	3C866-1160M	プレート シフト レバー PLATE SHIFT LEVER	01	NS8B	©	49677-

FIG. 12-A BRACKET REVERSE LOCK

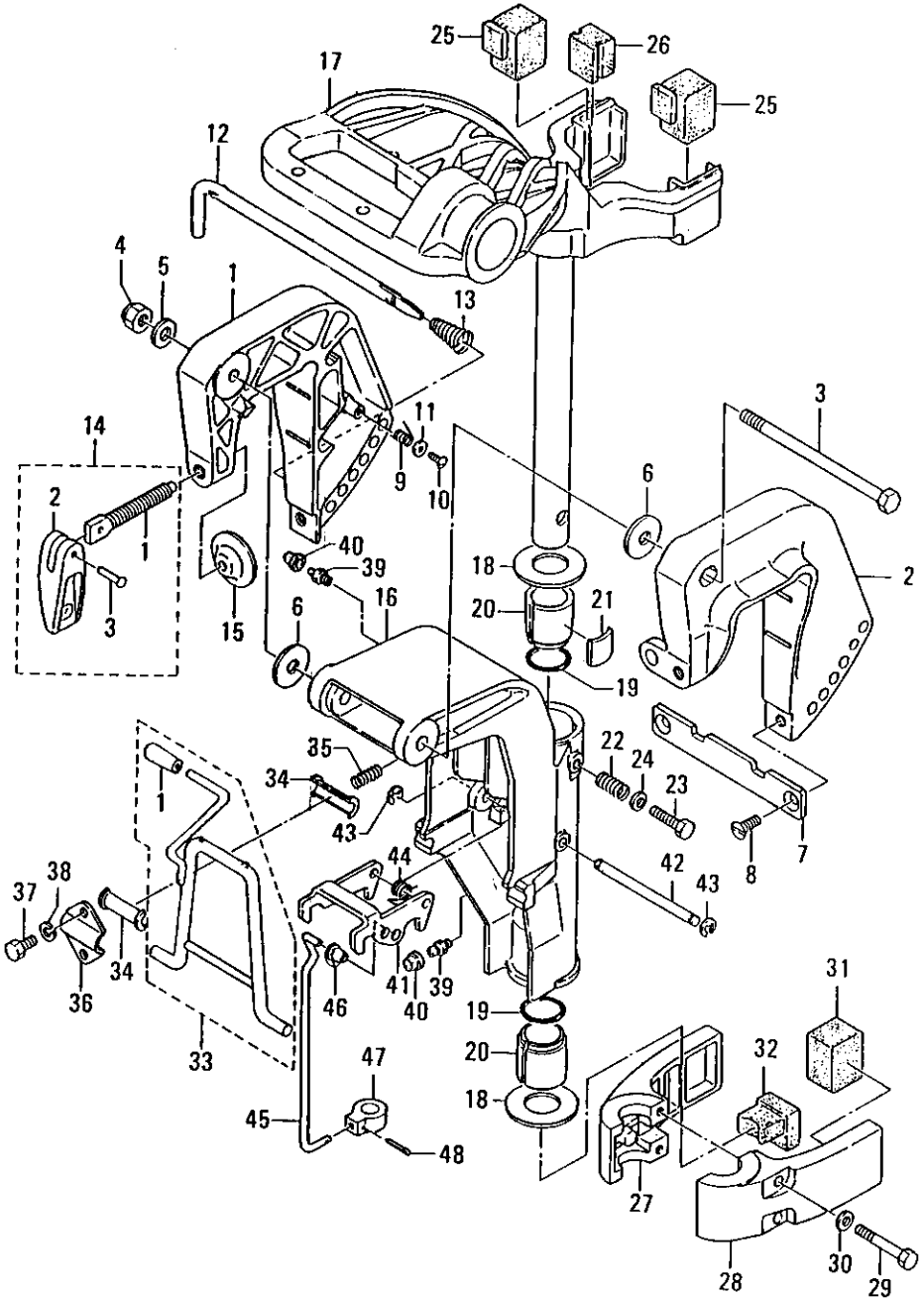


FIG. 12-A BRACKET, REVERSE LOCK

区分 NC	見出番号 REF. NO.	部品番号 PART NO.	部品名称 PART NAME	個数 QTY	機種 /特記 MODEL/REMARKS	互換性 ICA	探廃号機 APP. MOTOR SERIAL NO.
C	1 00	36962-1120M	スターンブラケットR STERN BRACKET R	01	NS8B ブルー BLUE		-52085
N		N6962-1120M	スターンブラケットR STERN BRACKET R	01	NS8B グレー GRAY	Ⓔ	52086-
C	2 00	36962-1130M	スターンブラケットL STERN BRACKET L	01	NS8B ブルー BLUE		-52085
N		N6962-1130M	スターンブラケットL STERN BRACKET L	01	NS8B グレー GRAY	Ⓔ	52086-
	3 00	3B262-1150M	ボルト BOLT	01	NS8B		
	4 00	93043-0800M	ナイロンナット NYLON NUT	01	NS8B		
	5 00	94013-0800M	ワッシャ WASHER	01	NS8B		
	6 00	30762-1160M	ワッシャ, 8.5-28-1 WASHER, 8.5-28-1	02	NS8B		
	7 00	3B262-1180M	ディスタンスプレート, ブラケット DISTANCE PLATE, BRACKET	01	NS8B		
	8 00	92163-0612M	スクリユ SCREW	02	NS8B		
	9 00	36962-1460M	スプリング, スターンブラケット SPRING, STERN BRACKET	01	NS8B		
	10 00	92073-0406M	スクリユ SCREW	01	NS8B		
	11 00	36962-1470M	ワッシャ 4.3-16-1.5 WASHER 4.3-16-1.5	01	NS8B		
	12 00	35062-1210M	スラストロッド THRUST ROD	01	NS8B		
	13 00	33262-1220M	スプリング, スラストロッド SPRING, THRUST ROD	01	NS8B		
C	14 00	36962-1000M	クランプスクリユアツシ CLAMP SCREW ASS'Y	02	NS8B ブルー BLUE		-52085
N		N6962-1000M	クランプスクリユアツシ CLAMP SCREW ASS'Y	02	NS8B グレー GRAY	Ⓔ	52086-
	01	36962-1030M	クランプスクリユ CLAMP SCREW	02	NS8B		
C	02	30762-1020M	ハンドル, クランプスクリユ HANDLE, CLAMP SCREW	02	NS8B ブルー BLUE		-52085

FIG. 12-A BRACKET REVERSE LOCK

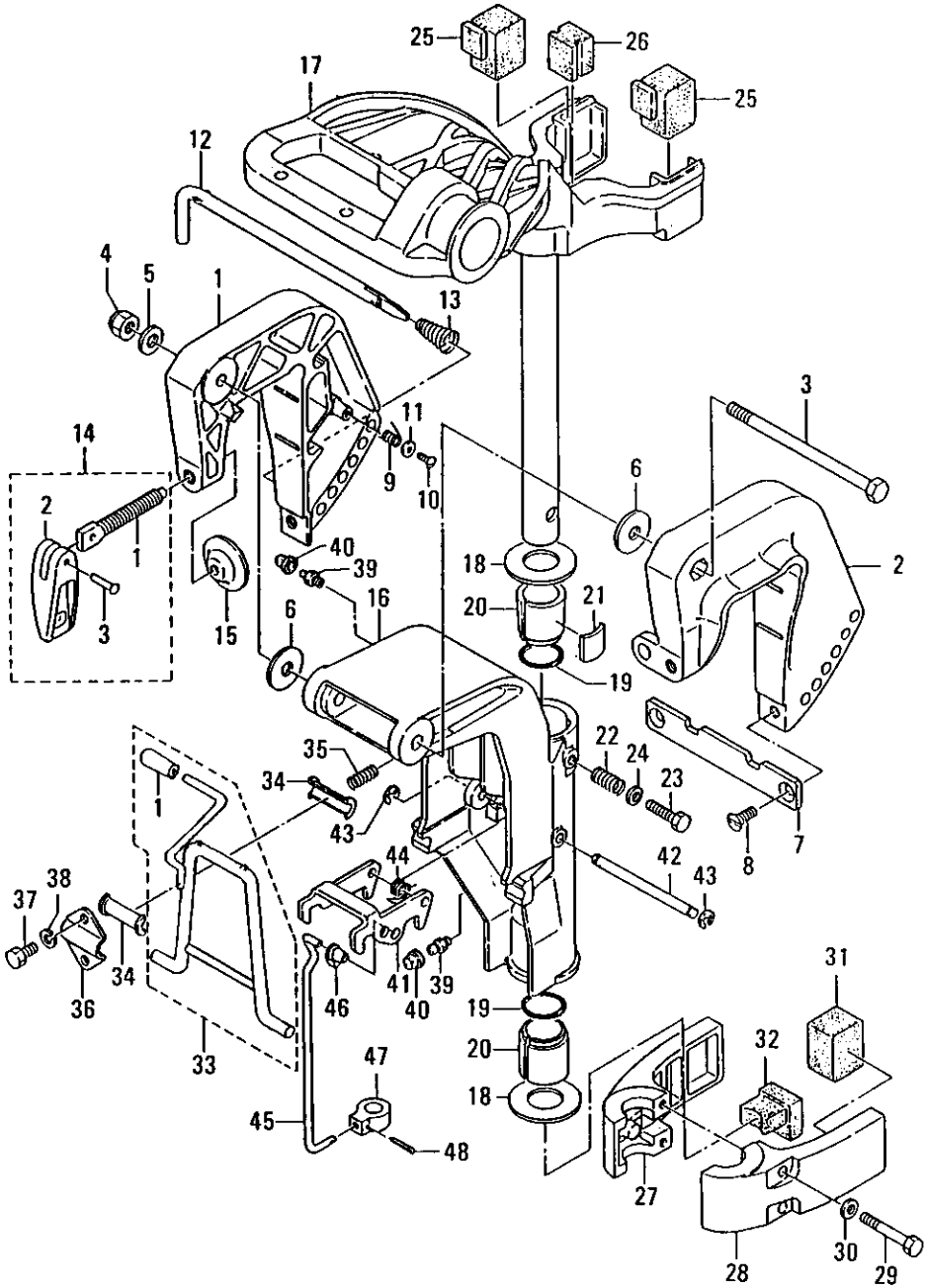


FIG. 12-A BRACKET REVERSE LOCK

区分 NC	見出番号 REF. NO.	部品番号 PART NO.	部品名称 PART NAME	個数 QTY	機種 MODEL/REMARKS	互換性 I C A	探検号機 APP. MOTOR SERIAL NO.
N	14 02	N0762-1020M	ハンドル, クランプスクリュー HANDLE, CLAMP SCREW	02	NS8B グレー GRAY	ⓐ	52086-
	03	33262-1040M	ピン, 3-20 PIN, 3-20	02	NS8B		
	15 00	33262-1010M	パッド, クランプスクリュー PAD, CLAMP SCREW	02	NS8B		
C	16 00	3B262-3100M	スワイベルブラケット SWIVEL BRACKET	01	NS8B ブルー BLUE		-52085
N		NB262-3100M	スワイベルブラケット SWIVEL BRACKET	01	NS8B グレー GRAY	ⓑ	52086-
C	17 00	3B262-0100M	ステアリングシャフトアッシー STEERING SHAFT ASS'Y	01	NS8B ブルー BLUE		-52085
N		NB262-0100M	ステアリングシャフトアッシー STEERING SHAFT ASS'Y	01	NS8B グレー GRAY	ⓑ	52086-
	18 00	3B262-4220M	スラストプレート THRUST PLATE	02	NS8B D22-D44-2MM		
	19 00	3B262-4150M	Oリング, 4.25-19.5 O-RING, 4.25-19.5	02	NS8B		
	20 00	3B262-4170M	ブッシング, ステアリングシャフト BUSHING, STEERING SHAFT	02	NS8B		
	21 00	34562-4410M	フリクションプレート FRICTION PLATE	01	NS8B		
	22 00	34662-4210M	コイルスプリング COIL SPRING	01	NS8B		
	23 00	91013-0830M	ボルト BOLT	01	NS8B		
	24 00	94013-0800M	ワッシャー WASHER	01	NS8B		
	25 00	3B261-3010M	マウントラバー, アツバ MOUNT RUBBER, UPPER	02	NS8B		
	26 00	3B261-3370M	ダンパラバー DAMPER RUBBER	01	NS8B		
C	27 00	3B261-4020M	マウントブラケットR MOUNT BRACKET R	01	NS8B ブルー BLUE		-52085
N		NB261-4020M	マウントブラケットR MOUNT BRACKET R	01	NS8B グレー GRAY	ⓑ	52086-
C	28 00	3B261-4010M	マウントブラケットL MOUNT BRACKET L	01	NS8B ブルー BLUE		-52085

FIG. 12-A BRACKET, REVERSE LOCK

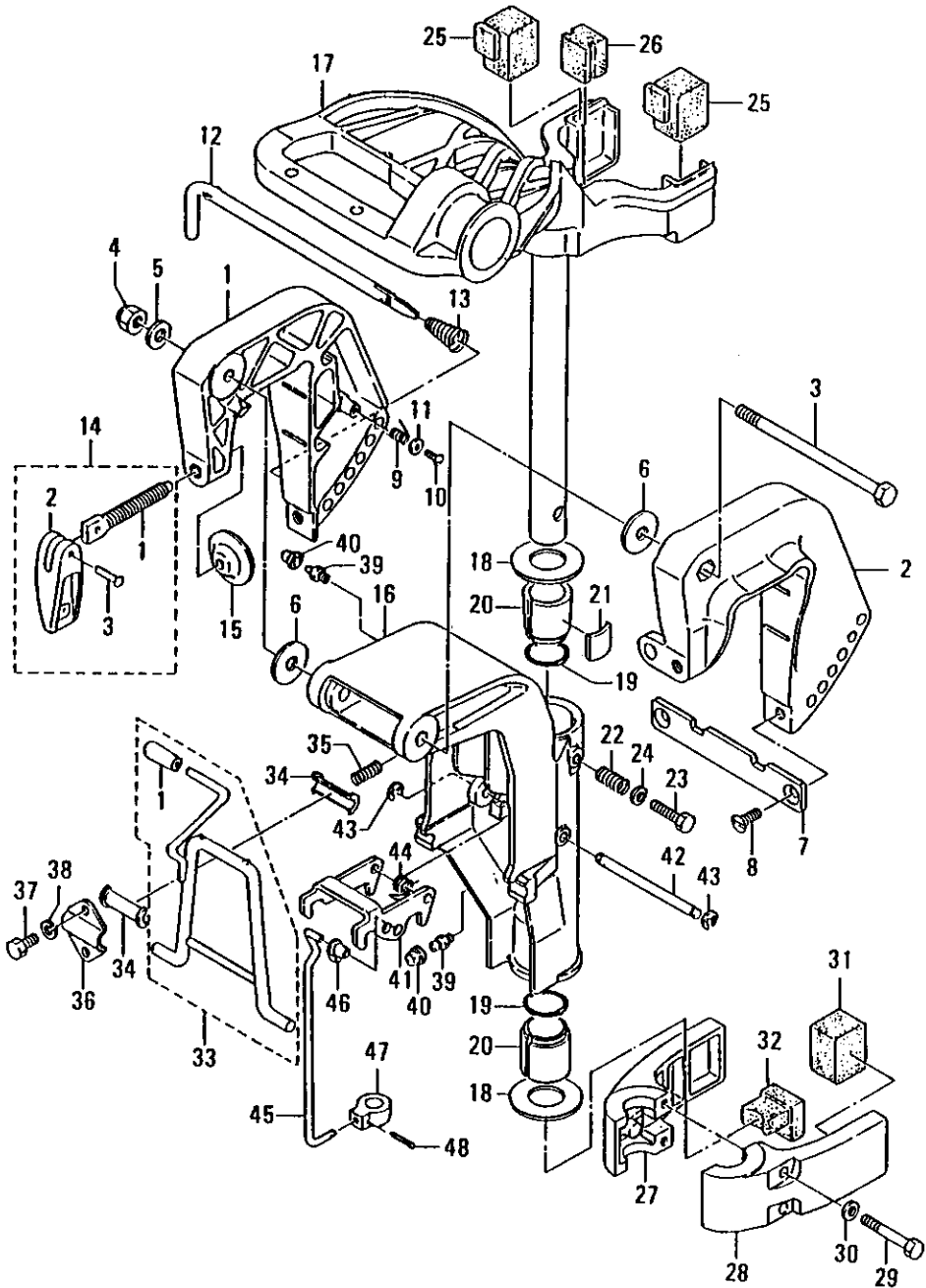


FIG. 12-A BRACKET.REVERSE LOCK

区分 NC	見出番号 REF.NO.	部品番号 PART NO.	部品名称 PART NAME	個数 Q'TY	機種 /特記 MODEL/REMARKS	互換性 ICA	探磨号機 APP.MOTOR SERIAL NO.
N	28 00	NB261-4010M	マウントブラケットL MOUNT BRACKET L	01	NS8B グレー GRAY	ⓐ	52086-
	29 00	91013-0640M	ボルト BOLT	02	NS8B		
	30 00	94013-0600M	ワッシヤ WASHER	02	NS8B		
	31 00	35061-3020M	マウントラバーロウ、サイド MOUNT RUBBER LOWER, SIDE	02	NS8B		
	32 00	3B261-3360M	マウントラバーロウ、フロント MOUNT RUBBER LOWER, FRONT	01	NS8B		
C	33 00	3B262-4310M	チルトストツバアツシ TILT STOPPER ASS'Y	01	NS8B ブルー BLUE		-52085
N		NB262-4310M	チルトストツバアツシ TILT STOPPER ASS'Y	01	NS8B グレー GRAY	ⓐ	52086-
	01	36962-4331M	グリップ、チルトストツバ GRIP, TILT STOPPER	01	NS8B		
	34 00	36962-4370M	ブッシング、チルトストツバ BUSHING, TILT STOPPER	02	NS8B		
	35 00	30166-1120M	コイルスプリング COIL SPRING	01	NS8B		
	36 00	36962-4390M	セットプレート、チルトストツバ SET PLATE, TILT STOPPER	01	NS8B		
	37 00	91013-0612M	ボルト BOLT	02	NS8B		
	38 00	94133-0600M	スプリングワッシヤ SPRING WASHER	02	NS8B		
	39 00	34467-1770M	グリスニツプル GREASE NIPPLE	02	NS8B		
	40 00	34467-1780M	キャップ、グリスニツプル CAP, GREASE NIPPLE	02	NS8B		
	41 00	3B266-3220M	リバーロック REVERSE LOCK	01	NS8B		
	42 00	3B266-3210M	シャフト、リバーロック SHAFT, REVERSE LOCK	01	NS8B		
	43 00	94533-0500M	Eリング、D=5 E-RING, D=5	02	NS8B		
	44 00	3B266-3150M	スプリング、リバーロック SPRING, REVERSE LOCK	01	NS8B		

FIG. 12-A BRACKET, REVERSE LOCK

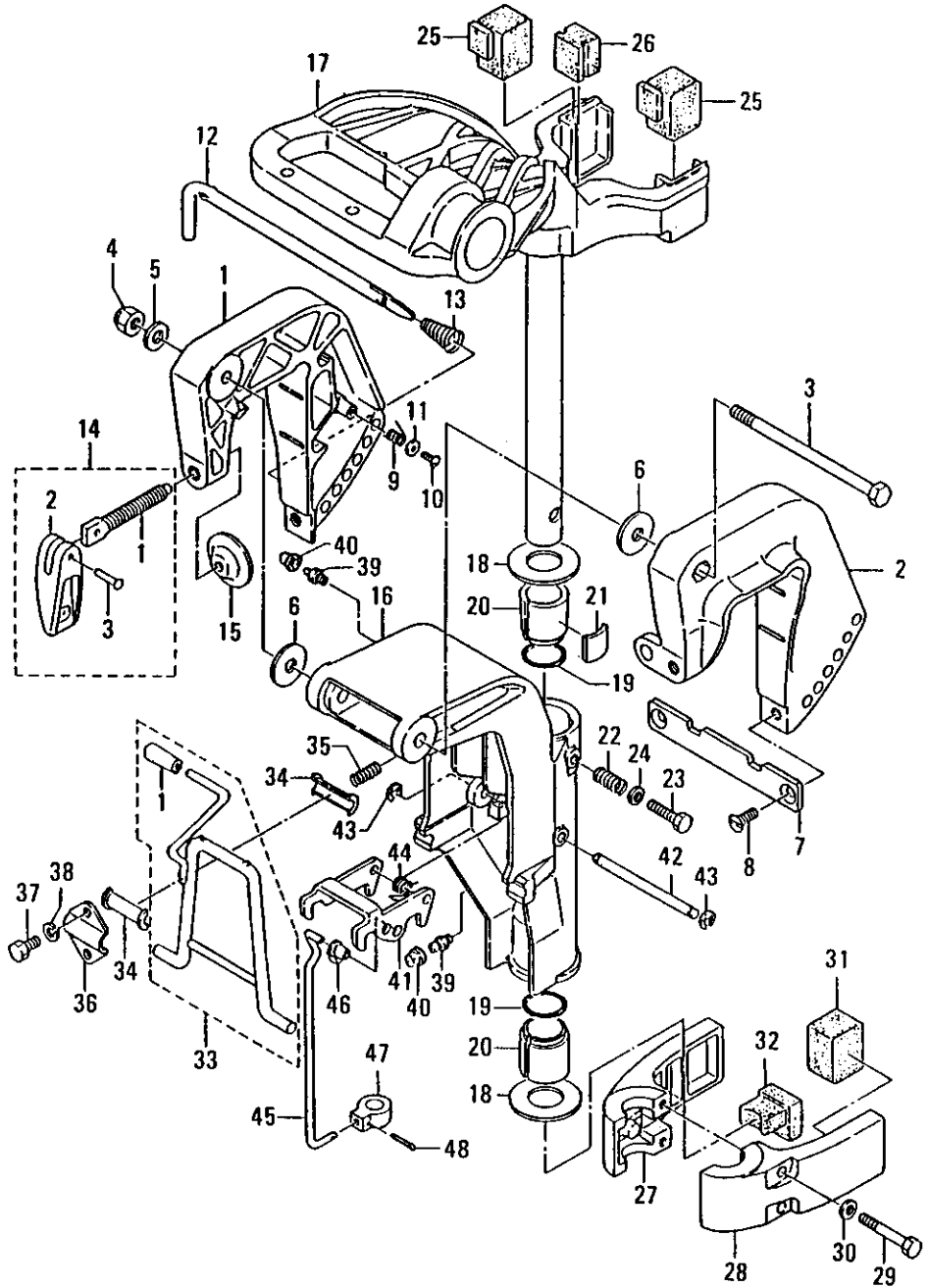


FIG. 12-A BRACKET.REVERSE LOCK

区分 NC	見出番号 REF.NO.	部品番号 PART NO.	部品名称 PART NAME	個数 QTY	機種 /特記 MODEL/REMARKS	互換性 I C A	探魔号機 APP.MOTOR SERIAL NO.
	45 00	3B266-3050M	リンク, リバースロック LINK, REVERSE LOCK	01	NS8B		
	46 00	34505-2240M	ロッドスナップ, D5 ROD SNAP, D5	01	NS8B		
	47 00	3B266-3020M	ジョイント, リバースロックリンク JOINT, REVERSE LOCK LINK	01	NS8B		
	48 00	95153-0214M	スプリットピン, 2-14 SPLIT PIN, 2-14	01	NS8B		

FIG. 13-A MOTOR COVER

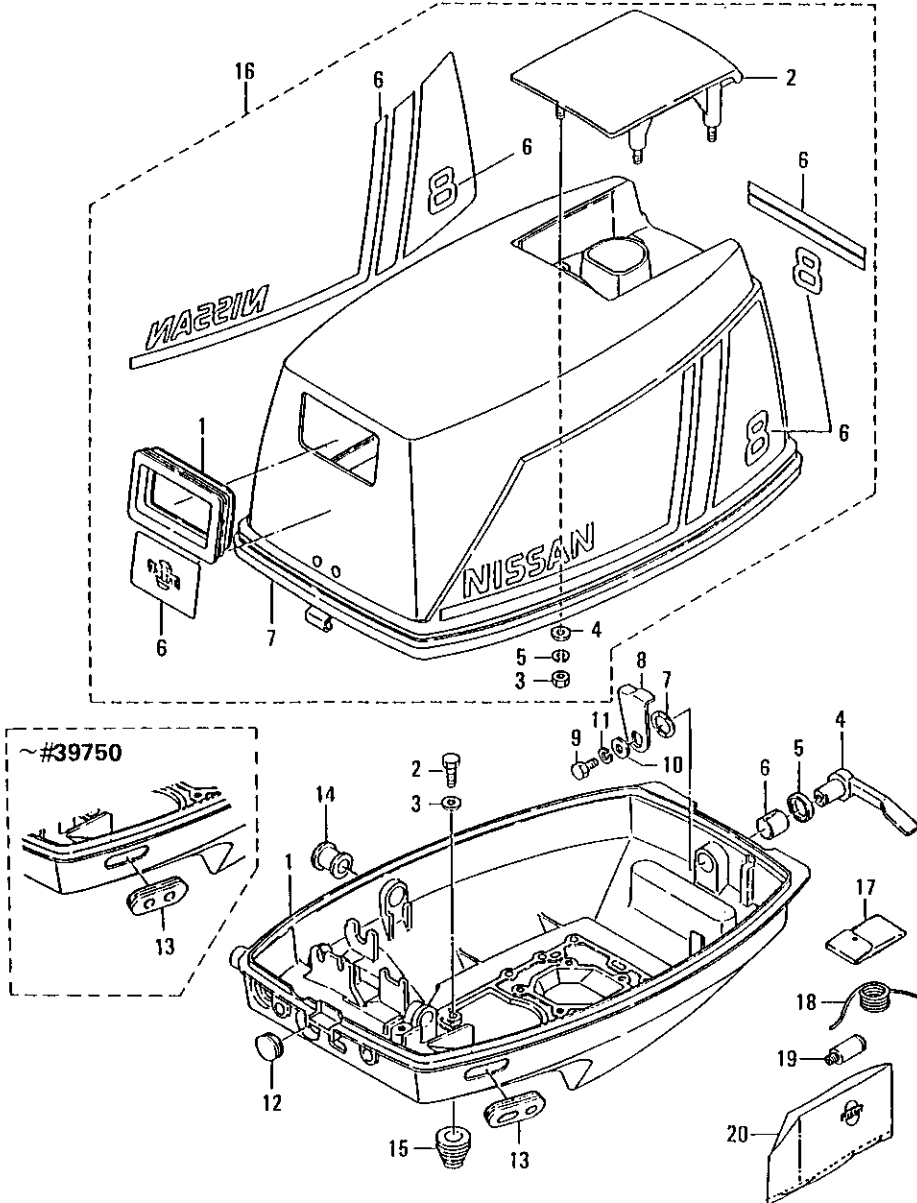


FIG. 13-A MOTOR COVER

区分	見出番号	部品番号	部品名称	個数	機種	互換性	採廃号機
NC	REF. NO.	PART NO.	PART NAME	QTY	MODEL/REMARKS	ICA	APP. MOTOR SERIAL NO.
	1 00	3B267-1000M	モータカバーロワ MOTOR COVER LOWER	01	NS8B		-36550
C		3B267-1001M	モータカバーロア MOTOR COVER LOWER	01	NS8B ブルー BLUE	Ⓔ	36551-52085
N		NB267-1001M	モータカバーロア MOTOR COVER LOWER	01	NS8B グレー GRAY	Ⓔ	52086-
	2 00	91014-0620M	ボルト BOLT	02	NS8B		
	3 00	94013-0600M	ワッシャ WASHER	02	NS8B		
C	4 00	36967-1410M	フックレバー HOOK LEVER	01	NS8B ブルー BLUE		-52085
N		N6967-1410M	フックレバー HOOK LEVER	01	NS8B グレー GRAY	Ⓔ	52086-
	5 00	33867-1470M	シールリング, フックレバー SEAL RING, HOOK LEVER	01	NS8B D13.8-D22-3.7MM		
	6 00	36967-1050M	ブッシング, フックレバー BUSHING, HOOK LEVER	01	NS8B		
	7 00	94143-1400M	ウェーブワッシャ, 14 WAVE WASHER, 14	01	NS8B		
	8 00	36967-1420M	カバーフック COVER HOOK	01	NS8B		
	9 00	91013-0612M	ボルト BOLT	01	NS8B		
	10 00	33266-3080M	ワッシャ, 6.5-16-1.5 WASHER, 6.5-16-1.5	01	NS8B		
	11 00	94133-0600M	スプリングワッシャ SPRING WASHER	01	NS8B		
	12 00	34567-1170M	グロメット, スタータスイッチ GROMMET, STARTER SWITCH	01	NS8B		
	13 00	33667-1621M	グロメット, バッテリコード GROMMET, BATTERY CORD	01	NS8B		-39750
		35367-1620M	グロメット, バッテリコード GROMMET, BATTERY CORD	01	NS8B	Ⓐ	39751-
	14 00	3B267-1870M	グロメット, スロットルシャフト GROMMET, THROTTLE SHAFT	01	NS8B		

FIG. 13-A MOTOR COVER

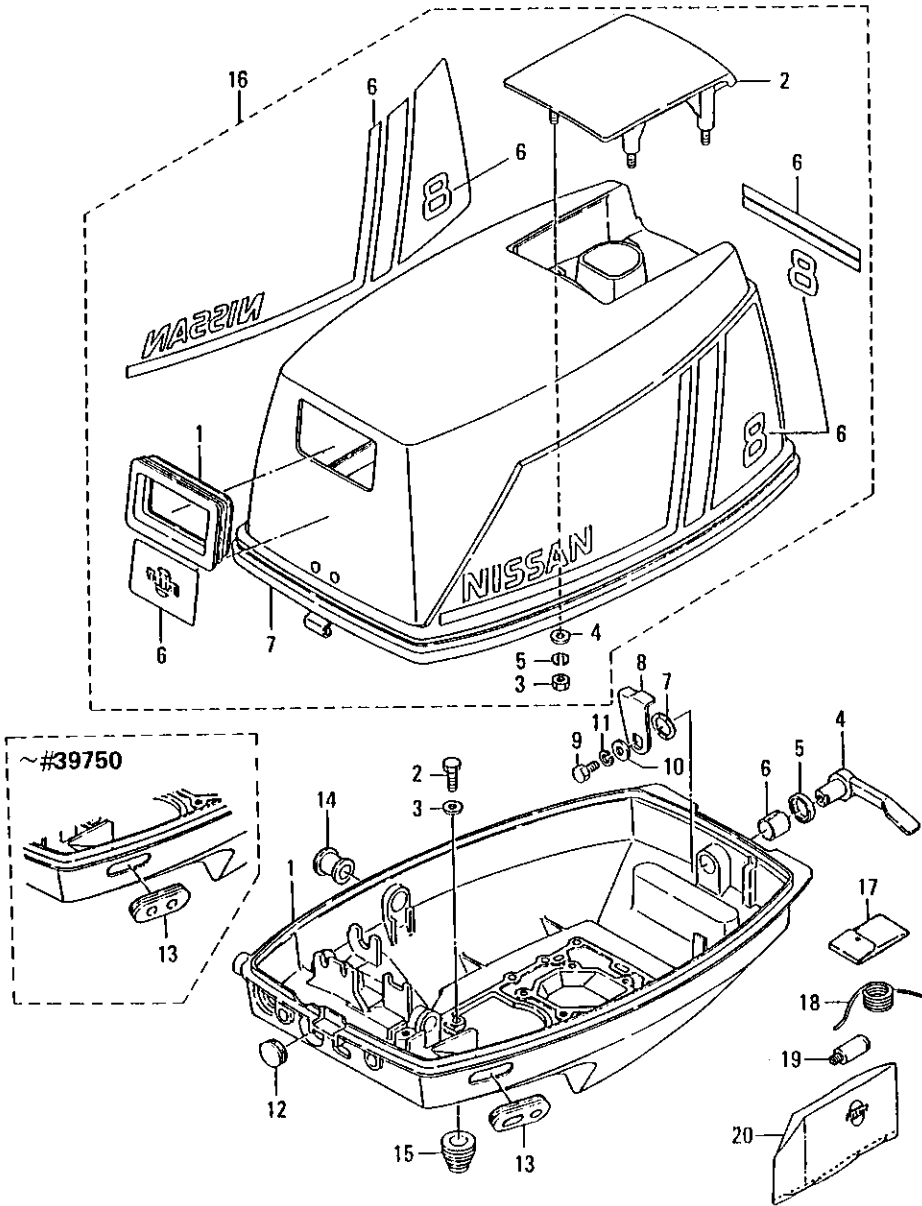


FIG. 13-A MOTOR COVER

区分 NC	見出番号 REF. NO.	部品番号 PART NO.	部品名称 PART NAME	個数 QTY	機種 特記 MODEL/REMARKS	互換性 ICA	探庫号機 APP. MOTOR SERIAL NO.
C	15 00	34566-2260M	グロメット, シフトロッド GROMMET, SHIFT ROD	01	NS8B		
	16 00	3B367-5000M	モータカバーアツバアツシ MOTOR COVER UPPER ASS'Y	01	NS8B フルー BLUE		-52085
	N	NB367-5000M	モータカバーアツバアツシ MOTOR COVER UPPER ASS'Y	01	NS8B グレー GRAY	ⓐ	52086-
		01	3B267-5030M	シールラバー, スタータ SEAL RUBBER, STARTER	01	NS8B	
C	02	3B267-5210M	チルトハンドル TILT HANDLE	01	NS8B		
	03	93013-0600M	ナット NUT	04	NS8B		
	04	94013-0600M	ワッシャ WASHER	04	NS8B		
	05	94133-0600M	スプリングワッシャ SPRING WASHER	04	NS8B		
N	06	3B387-8010M	マークセット MARK SET	01	NS8B フルー BLUE		-52085
		NB387-8010M	マークセット MARK SET	01	NS8B グレー GRAY	ⓐ	52086-
	07	3B267-5010M	シールラバー, モータカバーアツバ SEAL RUBBER, MOTOR COVER UPPER	01	NS8B		
	17 00	33272-1000M	ツールアツシ TOOL ASS'Y	01	NS8B		
18 00	31272-2010M	セフティロープ SAFETY ROPE	01	NS8B			
19 00	33660-0070M	フラッシングプラグ FLUSHING PLUG	01	NS8B			
20 00	37572-3110M	ビニールモータカバー (M) VINYL MOTOR COVER (M)	01	NS8B			

FIG. 14-A SEPARATE(REMOTE) FUEL TANK

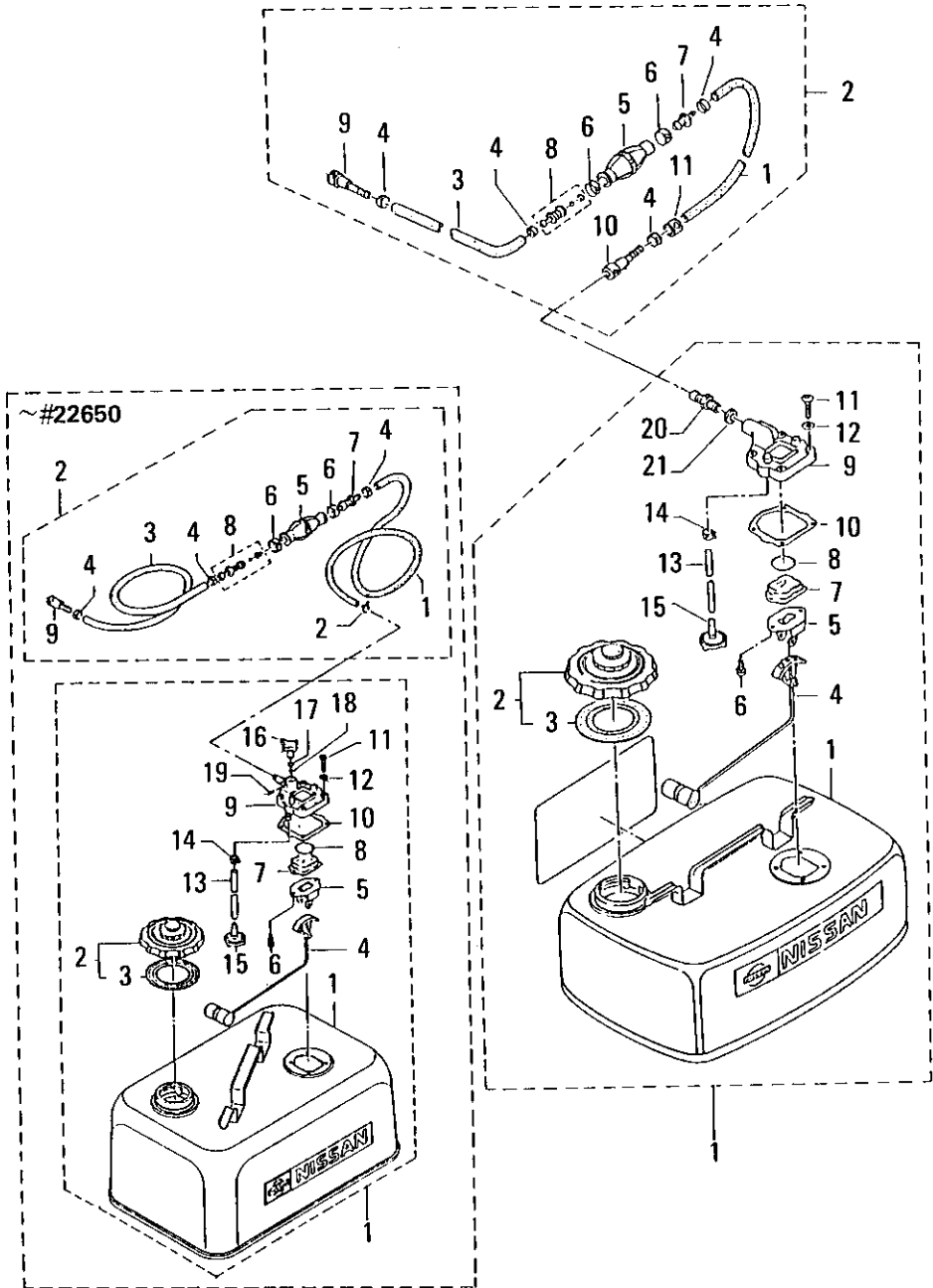


FIG. 14-A SEPARATE(REMOTE) FUEL TANK

区分 NC	見出番号 REF.NO.	部品番号 PART NO.	部品名称 PART NAME	個数 Q'TY	機種 /特記 MODEL/REMARKS	互換性 ICA	探廃号機 APP.MOTOR SERIAL NO.
	1 00	37570-1000M	フエルトンクアツシ(13L) FUEL TANK ASS'Y(13L)	01	NS8B		-22650
		3B370-1020M	フエルトンクアツシ(13L) FUEL TANK ASS'Y(13L)	01	NS8B	ⓐ	22651-
	01	33170-1160M	フエルトンクコンプリート FUEL TANK COMPLETE	01	NS8B ヒバ'イェン NOT FOR SALE		
	02	33470-0200M	フエルトンクキャツプアツシ FUEL TANK CAP ASS'Y	01	NS8B		
	03	33470-0210M	ガスケット, タンクキャツプ GASKET, TANK CAP	01	NS8B		
	04	33770-1200M	フエルトンクゲージ(フロートツキ) FUEL GAUGE(WITH FLOAT)	01	NS8B		
	05	33470-1210M	ブラケツト, フエルトンクゲージ BRACKET, FUEL GAUGE	01	NS8B		
	06	92151-0510M	スクリュ SCREW	02	NS8B		
	07	33470-1221M	キャツプ, フエルトンクゲージ CAP, FUEL GAUGE	01	NS8B		
	08	33470-1231M	Oリング O-RING	01	NS8B		
	09	34570-1271M	ハウジング, フエルトンクゲージ HOUSING, FUEL GAUGE	01	NS8B		-22650
		3B770-1270M	ハウジング, フエルトンクゲージ HOUSING, FUEL GAUGE	01	NS8B	ⓐ	22651-
	10	33470-1250M	ガスケット GASKET	01	NS8B		
	11	92253-0520M	スクリュ SCREW	04	NS8B		
	12	33470-1280M	スクリュガスケット SCREW GASKET	04	NS8B		
	13	98127-0156M	フエルトンクサクシヨンパイプ FUEL SUCTION PIPE	01	NS8B D7-D12-156MM		-22650
		98AB7-0146M	フエルトンクサクシヨンパイプ FUEL SUCTION PIPE	01	NS8B	ⓐ	22651-
	14	34570-1140M	クリツプ CLIP	01	NS8B		

セパレート(リモート)フエルトンク

FIG. 14-A SEPARATE (REMOTE) FUEL TANK

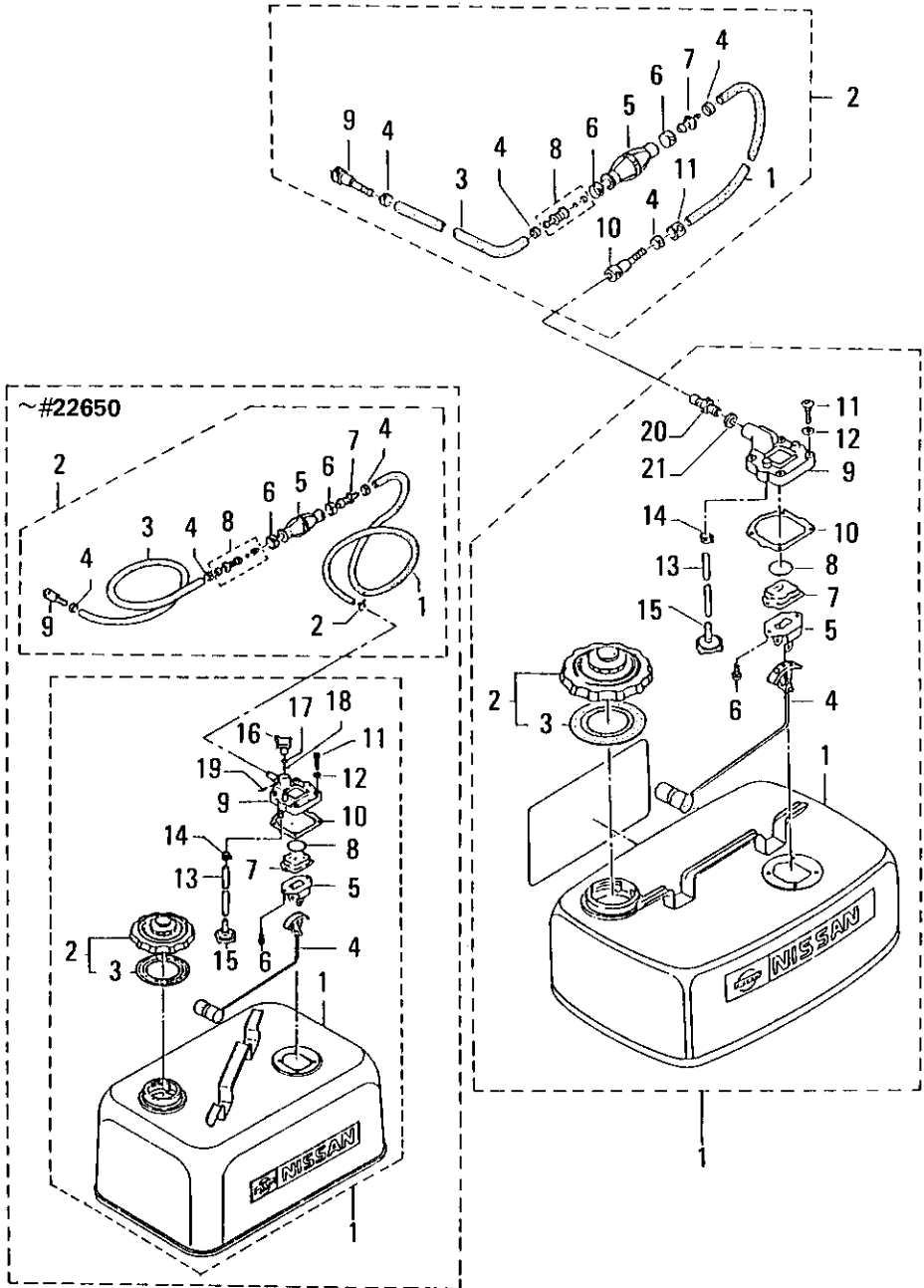


FIG. 14-A SEPARATE(REMOTE) FUEL TANK

区分 NC	見出番号 REF.NO.	部品番号 PART NO.	部品名称 PART NAME	個数 Q'TY	機種 種 特 記 MODEL/REMARKS	互換性 ICA	探魔号機 APP.MOTOR SERIAL NO.	
1	15	34570-1130M	ストレーナ,フエルトンク STRAINER,FUEL TANK	01	NS8B			
	16	34570-1330M	フエルトコック FUEL COCK	01	NS8B		-22650	
	17	33460-0020M	Oリング,フエルトコック O-RING,FUEL COCK	01	NS8B		-22650	
	18	33270-2140M	ナイロンボール1/4" NYLON BALL(1/4")	01	NS8B			
	19	95143-0220M	スプリングピン SPRING PIN	01	NS8B		-22650	
	20	38270-2701M	フエルトコネクタ(タンク) FUEL CONNECTOR(TANK)	01	NS8B		22651-41350	
			38270-2701M	フエルトコネクタ(タンク 母) FUEL CONNECTOR (TANK,MALE)	01	NS8B	Ⓐ	41351-
	21	33670-1120M	ガスケット10.2-16-0.5 GASKET10.2-16-0.5	01	NS8B		22651-	
	2	00	34570-2000M	プライマ-バルブアツシ PRIMER BULB ASS'Y	01	NS8B		-22650
			38770-2001M	プライマ-バルブアツシ PRIMERY VALVE ASS'Y	01	NS8B	Ⓑ	22651-
		01	98127-1000M	フエルトパイプA FUEL PIPE A	01	NS8B D7-D12-1000M M		-22650
			98AB7-1000M	フエルトパイプA FUEL PIPE A	01	NS8B	Ⓐ	22651-
		02	33270-2040M	クリップ CLIP	01	NS8B		-22650
		03	98127-1300M	フエルトパイプB FUEL PIPE B	01	NS8B D7-D12-1300M M		-22650
			98AB7-1300M	フエルトパイプB FUEL PIPE B	01	NS8B	Ⓑ	22651-
		04	33270-2010M	クランプ,フエルトパイプ CLAMP,FUEL PIPE	03	NS8B		
		33270-2010M	クランプ,フエルトパイプ CLAMP,FUEL PIPE	04	NS8B	Ⓐ	22651-	
	05	33270-2110M	プライマ-バルブ PRIMER BULB	01	NS8B			

FIG. 14-A SEPARATE (REMOTE) FUEL TANK

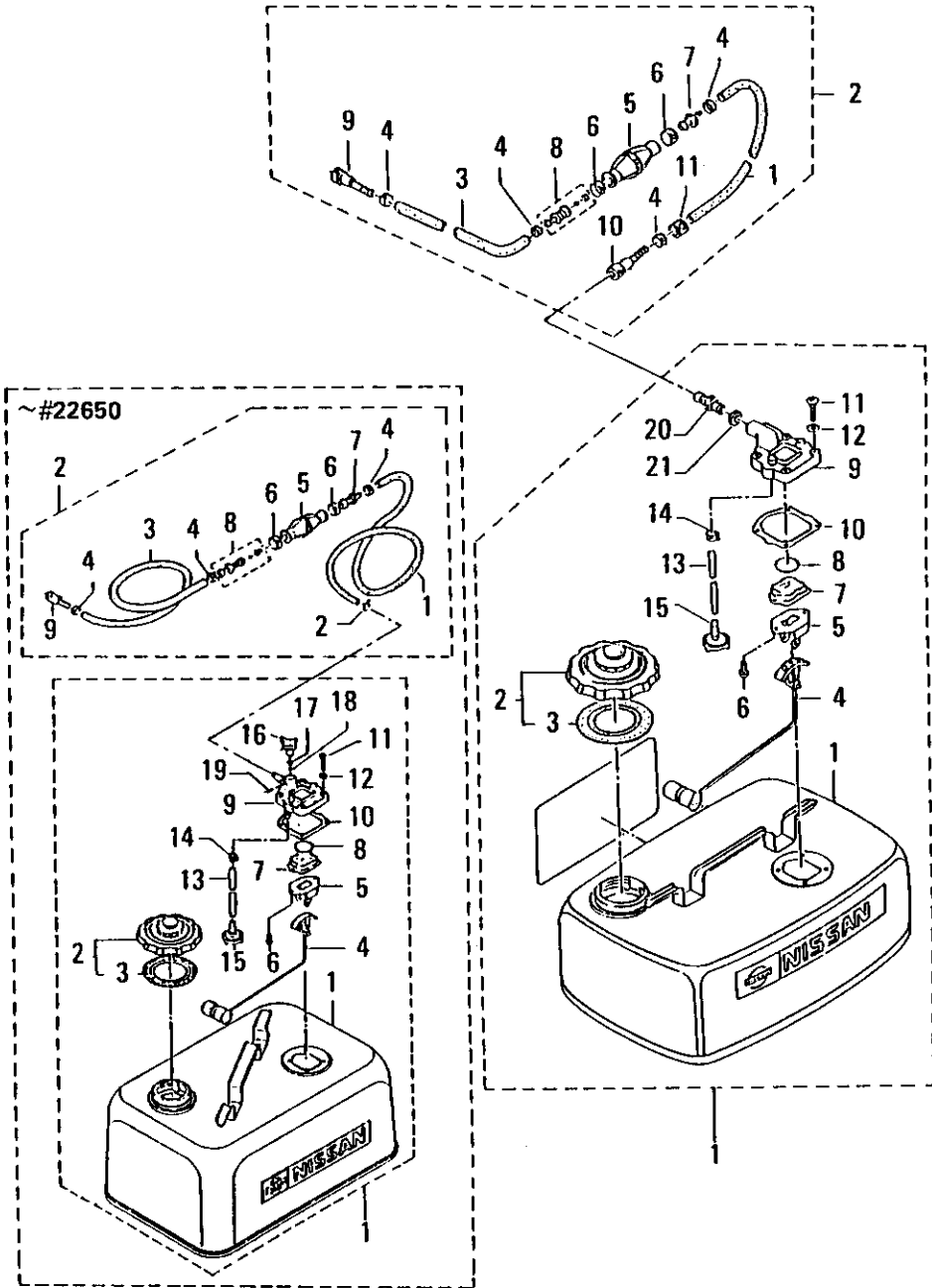
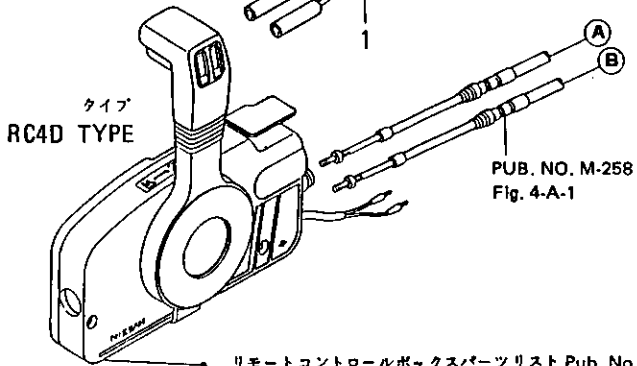
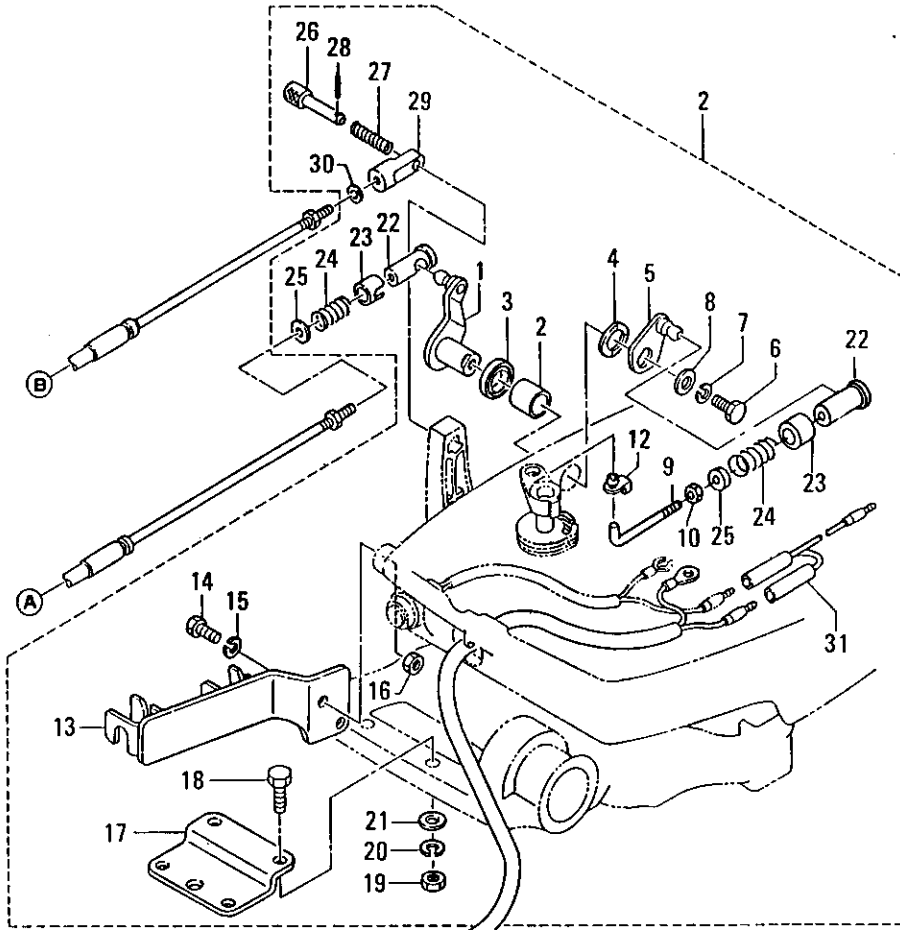


FIG. 14-A SEPARATE (REMOTE) FUEL TANK

区分 NC	見出番号 REF. NO.	部品番号 PART NO.	部品名称 PART NAME	個数 QTY	機種 種 特 記 MODEL/REMARKS	互換性 I C A	探廃号機 APP. MOTOR SERIAL NO.
	2 06	33270-2170M	クランプ, プライマーバルブ CLAMP, PRIMER BULB	02	NS8B		
	07	34570-2120M	ジョイントA, プライマーバルブ JOINT A, PRIMER BULB	01	NS8B		
	08	34570-2130M	ジョイントBアツシ, プライマーバルブ JOINT B ASS'Y PRIMER BULB	01	NS8B		
	09	34570-2500M	フエエルコネクタA FUEL CONNECTOR A	01	NS8B		-41350
		3B270-2501M	フエエルコネクタ (エンジン フエメール) FUEL CONNECTOR (ENGINE FEMALE)	01	NS8B	Ⓐ	41351-
	10	3B270-2810M	フエエルコネクタ(パイプ)B FUEL CONNECTOR(PIPE)B	01	NS8B		22651-41350
		3B270-2810M	フエエルコネクタ (タンク フエメール) FUEL CONNECTOR (TANK FEMALE)	01	NS8B	Ⓐ	41351-
	11	3B770-2801M	マーク, フエエルコネクタ MARK, FUEL CONNECTOR	01	NS8B		22651-

FIG. 15-A OPTIONAL PARTS(1)REMOTE CONTROL SYSTEM

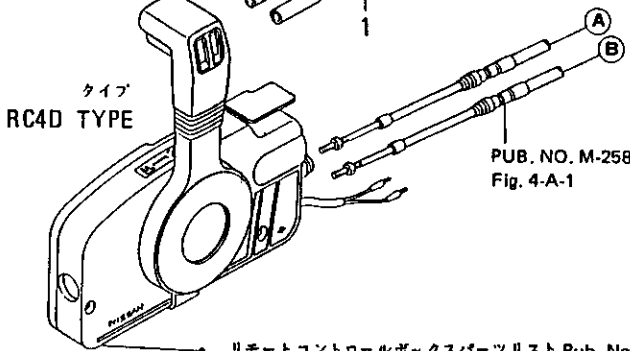
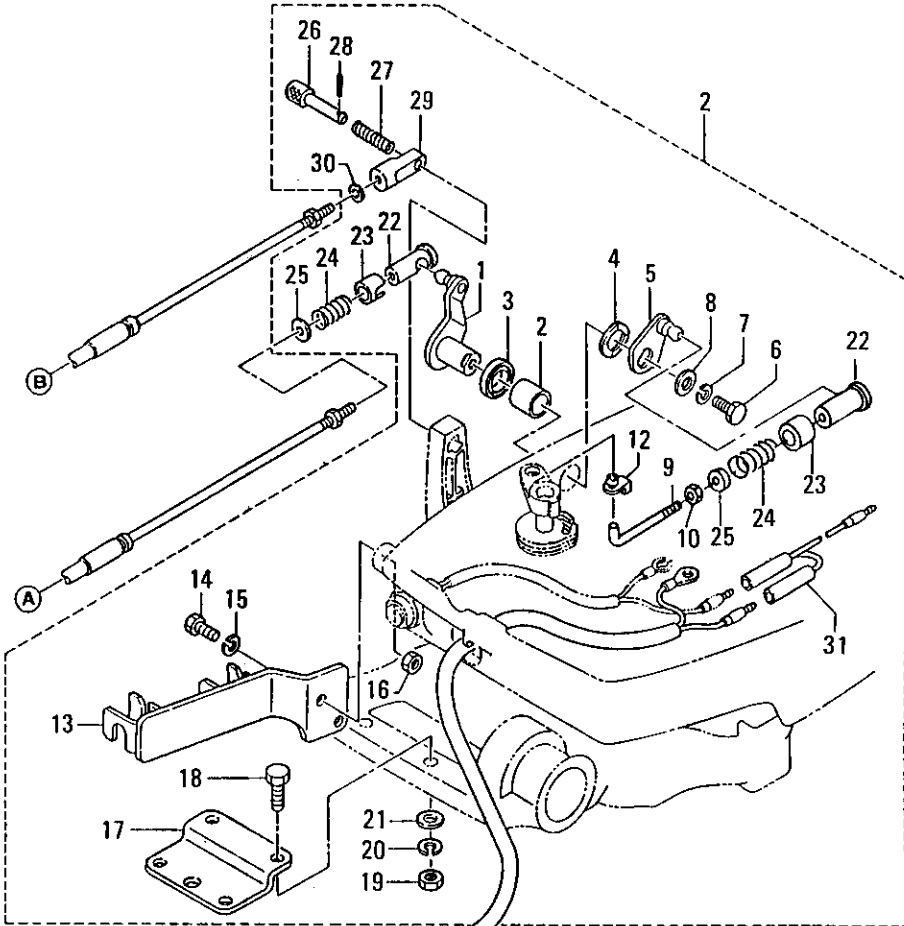


リモートコントロールボックスパーツリスト Pub. No. M-258 参照
Please refer to a parts list of Pub. No. M-258 for Remote Control Box.

FIG. 15-A OPTIONAL PARTS(1)REMOTE CONTROL SYSTEM

区分 N C	見出番号 REF. NO.	部品番号 PART NO.	部品名称 PART NAME	個数 QTY	機種 /特記 MODEL/REMARKS	互換性 I C A	探廃号機 APP. MOTOR SERIAL NO.
	1 00	36983-8430M	リモコンストップコード3.2M R.C.STOP CORD 3.2 M	01	NS8B ケーブル7~10フィートヨウ		
		36983-8530M	リモコンストップコード3.9M R.C.STOP CORD 3.9 M	01	NS8B ケーブル9~15フィートヨウ		
		36983-8580M	リモコンストップコード5.9M R.C.STOP CORD 5.9 M	01	NS8B ケーブル14フィートイシヨウ		
	01	34566-2260M	グロメット, リモコンストップスイッチ GROMMET, R.C.STOP SWITCH	01	NS8B		
	2 00	3B283-8800M	S. リモコンフィッティングパーツアッシー S. R.C. FITTING PARTS ASS'Y	01	NS8B		
	01	36983-7260M	スロットルレバー THROTTLE LEVER	01	NS8B		
	02	36967-1050M	ブッシング, スロットルレバー BUSHING, THROTTLE LEVER	01	NS8B		
	03	33867-1470M	シールリング, スロットルレバー SEAL RING, THROTTLE LEVER	01	NS8B		
	04	94143-1400M	ウェーブワッシャ, 14 WAVE WASHER, 14	01	NS8B		
	05	3B283-8870M	スロットルレバーB THROTTLE LEVER B	01	NS8B		
	06	91013-0612M	ボルト BOLT	01	NS8B		
	07	94133-0600M	スプリングワッシャ SPRING WASHER	01	NS8B		
	08	33266-3080M	ワッシャ, 6.5-16-1.5 WASHER, 6.5-16-1.5	01	NS8B		
	09	3B283-8630M	ロッド, スロットルレバーB ROD, THROTTLE LEVER B	01	NS8B		
	10	3B283-8650M	ナット NUT	01	NS8B		
	11	34505-2290M	キャップ, ボールジョイント CAP, BALL JOINT	01	NS8B		
	12	34505-2240M	ロッドスナップ, D5 ROD SNAP, D5	01	NS8B		

FIG. 15-A OPTIONAL PARTS(1)REMOTE CONTROL SYSTEM



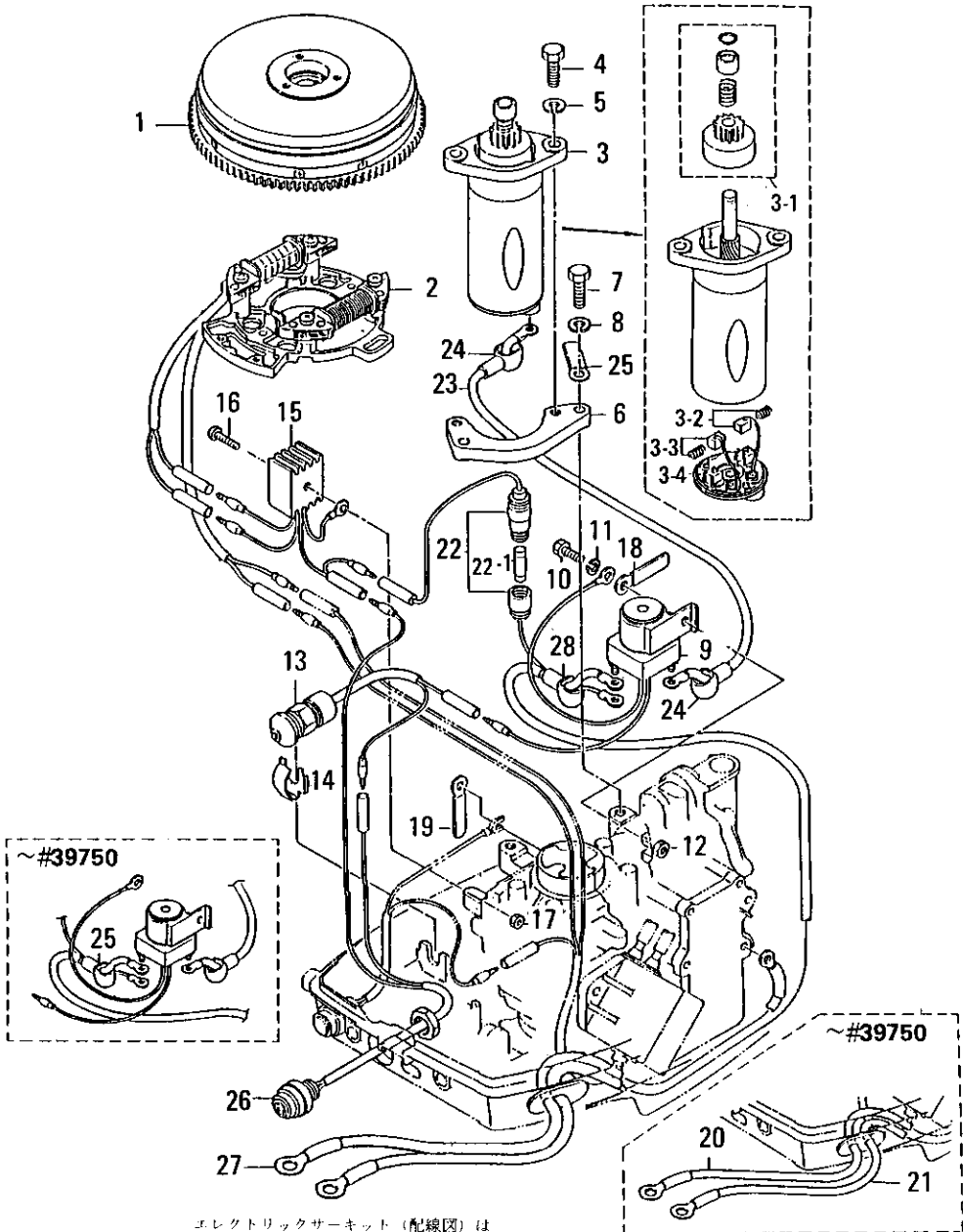
PUB. NO. M-258
Fig. 4-A-1

リモートコントロールボックスパーツリスト Pub. No. M-258 参照
Please refer to a parts list of Pub. No. M-258 for Remote Control Box.

FIG. 15-A OPTIONAL PARTS(1)REMOTE CONTROL SYSTEM

区分 NC	見出番号 REF.NO.	部品番号 PART NO.	部品名称 PART NAME	個数 Q'TY	機種 種 特 記 MODEL/REMARKS	互換性 I C A	採廃号機 APP.MOTOR SERIAL NO.
	2.13	3B283-8200M	ケーブルクリップアッシー CABLE CLIP ASS'Y	01	NS8B		
	14	91013-0616M	ボルト BOLT	02	NS8B		
	15	94133-0600M	スプリングワッシャー SPRING WASHER	02	NS8B		
	16	93013-0600M	ナット NUT	02	NS8B		
	17	36983-8300M	ステアリングフックプレート STEERING HOOK PLATE	01	NS8B		
	18	91013-0830M	ボルト BOLT	02	NS8B		
	19	94133-0800M	ナット NUT	02	NS8B		
	20	94133-0800M	スプリングワッシャー SPRING WASHER	02	NS8B		
	21	94013-0800M	ワッシャー WASHER	02	NS8B		
	22	3A183-7220M	ボールホルダ BALL HOLDER	02	NS8B		
	23	33283-7230M	ホルダキャップ HOLDER CAP	02	NS8B		
	24	33283-7240M	キャップスプリング CAP SPRING	02	NS8B		
	25	33283-7250M	ワッシャー, 5.5-14-1.2 WASHER, 5.5-14-1.2	02	NS8B		
	26	33283-7280M	ロックピン LOCK PIN	01	NS8B		
	27	33283-7290M	スプリング, ロックピン SPRING, LOCK PIN	01	NS8B		
	28	95143-0212M	スプリングピン, 2-12 SPRING PIN, 2-12	01	NS8B		
	29	3A183-7150M	スリーブBガイド SLEEVE B GUIDE	01	NS8B		
	30	33283-7250M	ワッシャー, 5.5-14-1.2 WASHER, 5.5-14-1.2	01	NS8B		
	31	36983-8330M	セパレートコード(チャ) SEPARATE CORD (BROWN)	01	NS8B		

FIG. 16-A ARTS(2)ELECTRIC STARTER(F TYPE)



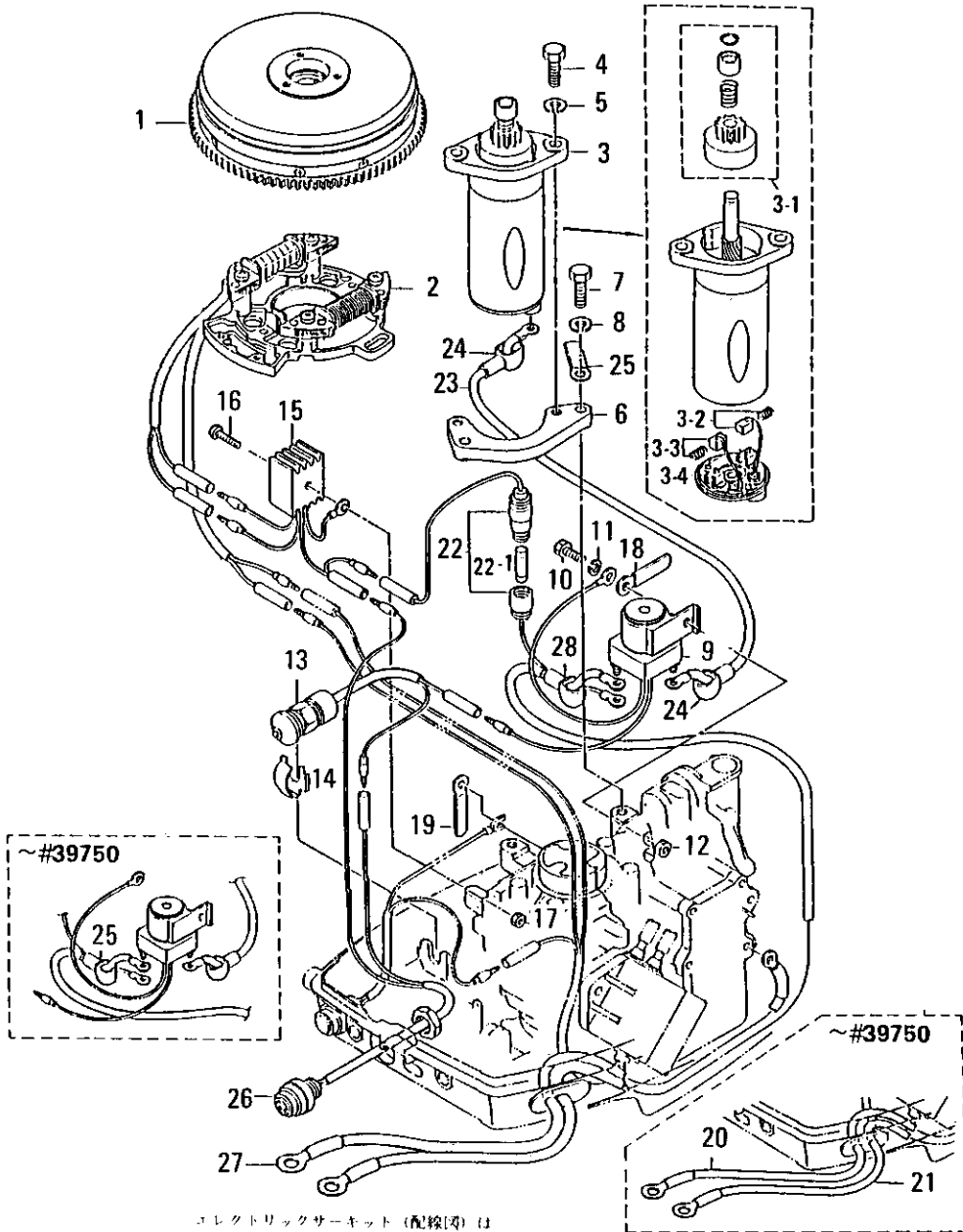
エレクトリックサーキット(配線図)は
次頁に記載しておりますので参照下さい。

Refer to the Electric
Circuit (Wiring Diagram)
on the following page.

FIG. 16-A ARTS(2)ELECTRIC STARTER(F TYPE)

区分 NC	見出番号 REF.NO.	部品番号 PART NO.	部品名称 PART NAME	個数 QTY	機種 /特記 MODEL/REMARKS	互換性 ICA	探廃号機 APP.MOTOR SERIAL NO.
	1 00	3B206-1940M	フライホイールカップ(リングギヤツキ) FLYWHEEL CUP(W/RING GEAR)	01	NS8B		-41350
		3B206-1941M	フライホイールカップ(リングギヤツキ) FLYWHEEL CUP(W/RING GEAR)	01	NS8B	Ⓐ	41351-
	2 00	3B206-1030M	コイルプレートアツシ COIL PLATE ASS'Y	01	NS8B		-36350
		3B206-1031M	コイルプレートアツシ COIL PLATE ASS'Y	01	NS8B	Ⓒ	36351-40400
		3B206-1032M	コイルプレートアツシ COIL PLATE ASS'Y	01	NS8	Ⓓ	40401-
	3 00	35076-0100M	スタータモータアツシ STARTER MOTOR ASS'Y	01	NS8B		
	01	35076-0150M	ピニオンアツシ PINION ASS'Y	01	NS8B		
	02	35076-0120M	カーボンブラシ (+) (スプリングツキ) CARBON BRUSH (+) (WITH SPRING)	02	NS8B		
	03	35076-0130M	カーボンブラシ (-) (スプリングツキ) CARBON BRUSH (-) (WITH SPRING)	02	NS8B		
	04	35076-0140M	ブラシホルダ BRUSH HOLDER	01	NS8B		
	4 00	91013-0825M	ボルト BOLT	02	NS8B		
	5 00	94133-0800M	スプリングワッシャ SPRING WASHER	02	NS8B		
	6 00	35076-0110M	ブラケット, スタータモータ BRACKET, STARTER MOTOR	01	NS8B		
	7 00	91013-0825M	ボルト BOLT	02	NS8B		
	8 00	94133-0800M	スプリングワッシャ SPRING WASHER	02	NS8B		
	9 00	34676-0400M	スタータソレノイド STARTER SOLENOID	01	NS8B		
	10 00	91013-0618M	ボルト BOLT	01	NS8B		

FIG. 16-A ARTS(2)ELECTRIC STARTER(F TYPE)



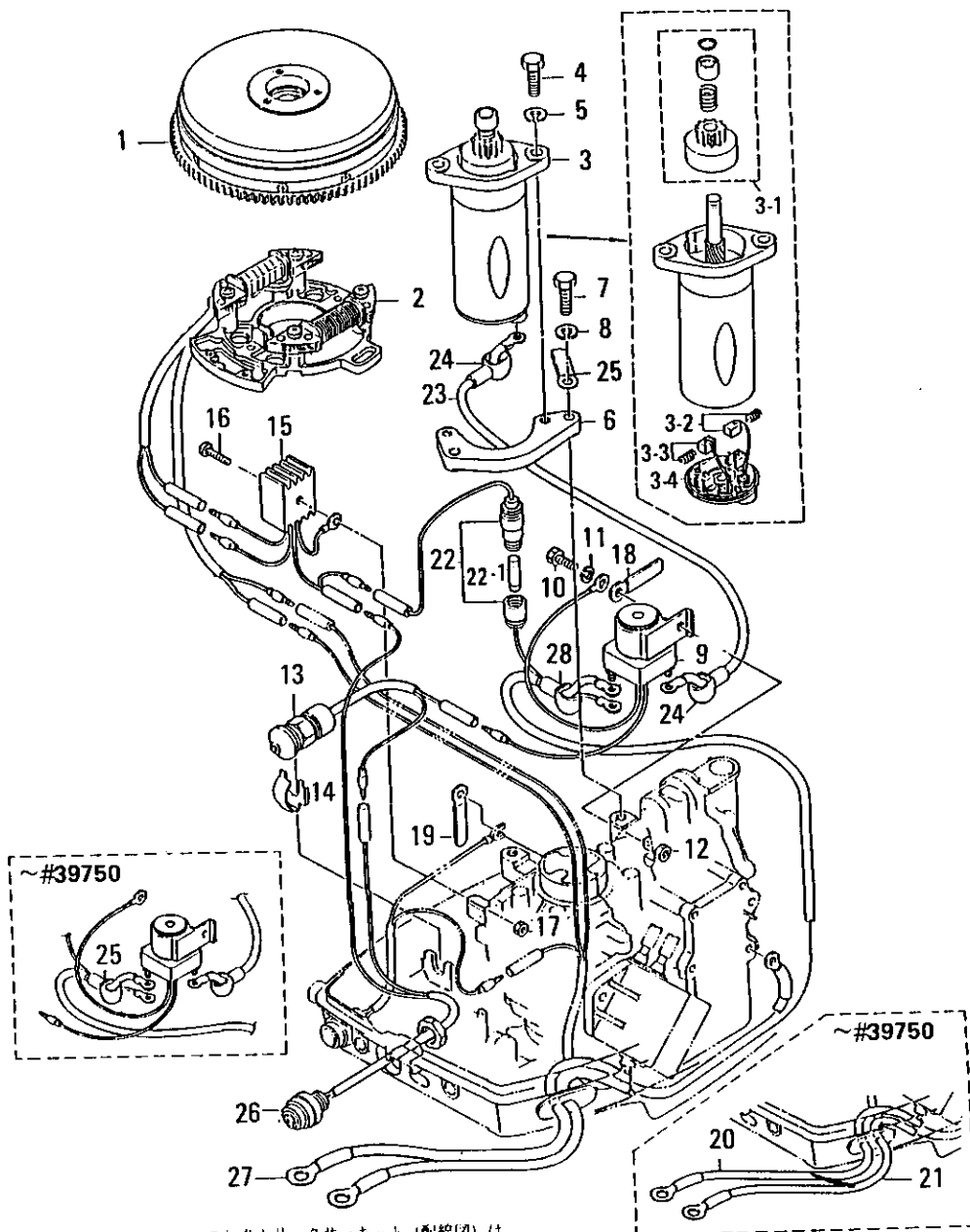
エレクトリックサーキット(配線図)は
次頁に記載しておりますので参照下さい。

Refer to the Electric
Circuit (Wiring Diagram)
on the following page.

FIG. 16-A ARTS(2)ELECTRIC STARTER(F TYPE)

区分 NC	見出番号 REF.NO.	部品番号 PART NO.	部品名称 PART NAME	個数 QTY	機種 /特記 MODEL/REMARKS	互換性 I C A	採廃号機 APP. MOTOR SERIAL NO.
	11 00	94133-0600M	スプリングワッシャ SPRING WASHER	01	NS8B		
	12 00	93013-0600M	ナット NUT	01	NS8B		
	13 00	34576-0801M	ニュートラルスイッチ NEUTRAL SWITCH	01	NS8B		-36350
		3B276-0800M	ニュートラルスイッチ NEUTRAL SWITCH	01	NS8B	◎	36351-
	14 00	35076-0830M	アクチュエータ,ニュートラルスイッチ ACTUATOR,NEUTRAL SWITCH	01	NS8B		
	15 00	36176-0600M	レクチファイヤコンプリート RECTIFIER COMPLETE	01	NS8B		-36350
		3B276-0600M	レクチファイヤコンプリート RECTIFIER COMPLETE	01	NS8B	◎	36351-
	16 00	92053-0520M	スクリュ SCREW	01	NS8B		
	17 00	93013-0500M	ナット NUT	01	NS8B		
	18 00	35306-9720M	クランプ CLAMP	01	NS8B		
	19 00	30906-9720M	クランプ CLAMP	01	NS8B		
	20 00	39076-1200M	バッテリーコード(+) BATTERY CORD(+)	01	NS8B		-39750
	21 00	39076-1300M	バッテリーコード(-) BATTERY CORD(-)	01	NS8B		-39750
		3B276-1200M	バッテリーコード(+,-) BATTERY CORD(+,-)	01	NS8B	Ⓐ	39751-
	22 00	36176-0620M	ヒューズワイヤ FUSE WIRE	01	NS8B		-36350
		3B276-0620M	ヒューズワイヤ FUSE WIRE	01	NS8B	◎	36351-
	01	34676-2120M	ヒューズ15A FUSE 15A	01	NS8B		
	23 00	3B276-1470M	スタータコード STARTER CORD	01	NS8B 90 MM		-36350
		3B276-1471M	スタータコード STARTER CORD	01	NS8B	◎	36351-

オプションパーツ(2)エレクトリック スタータ(Fタイプ)
 FIG. 16-A ARTS(2)ELECTRIC STARTER(F TYPE)



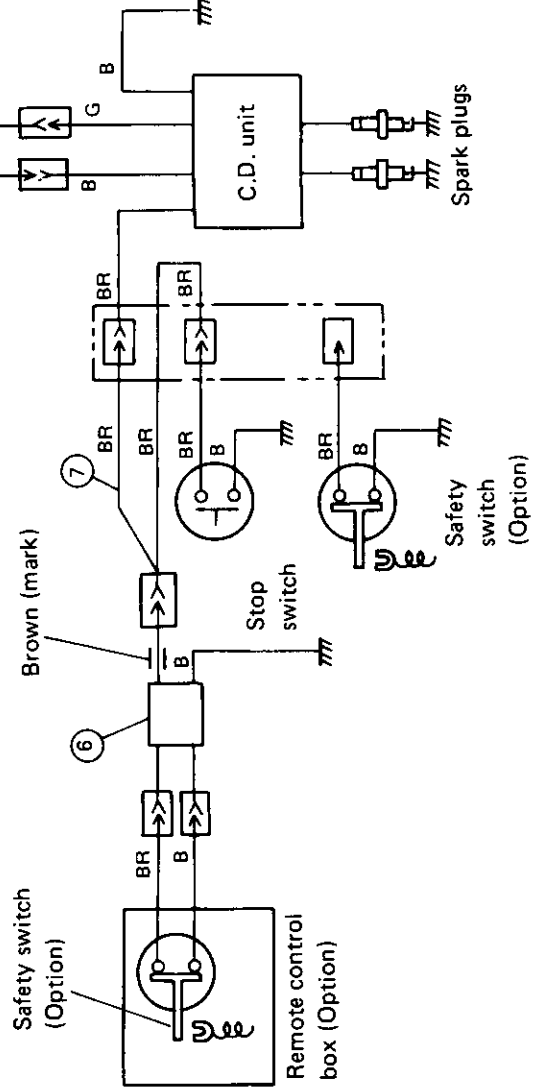
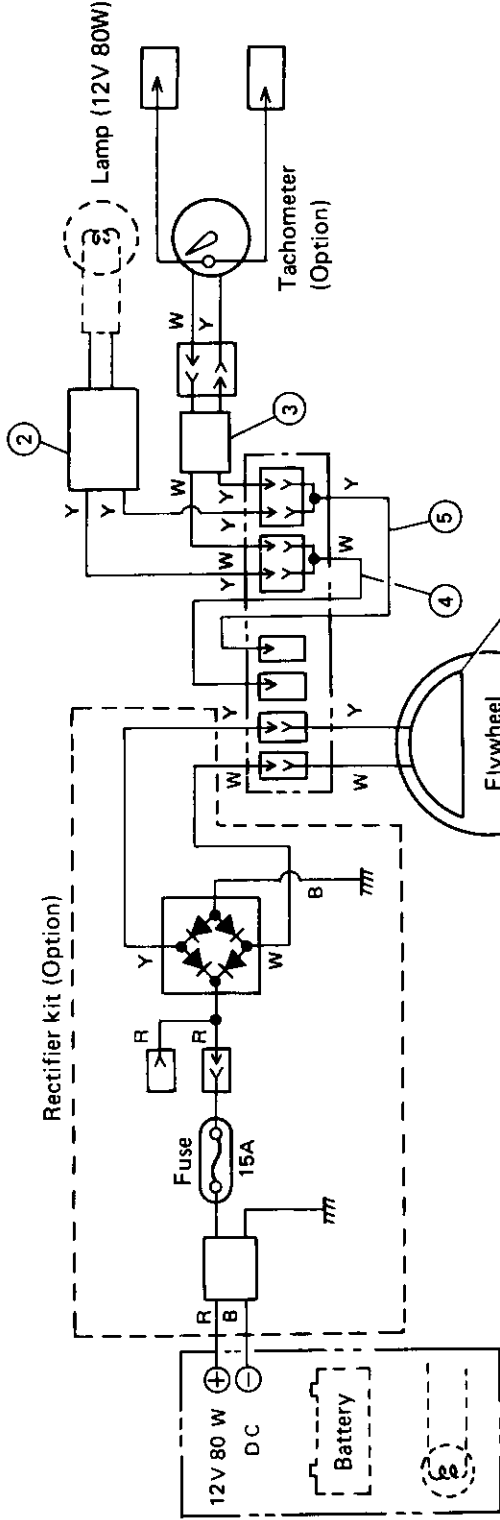
エレクトリックサーキット(配線図)は
 次頁に記載しておりますので参照下さい。

Refer to the Electric
 Circuit (Wiring Diagram)
 on the following page.

FIG. 16-A ARTS(2)ELECTRIC STARTER(F TYPE)

区分 NC	見出番号 REF.NO.	部品番号 PART NO.	部品名称 PART NAME	個数 Q'TY	機種 /特記 MODEL/REMARKS	互換性 ICA	探廃号機 APP.MOTOR SERIAL NO.
	24 00	3A376-1450M	キャップ, スタータターミナル CAP, STARTER TERMINAL	03	NS8B		-39750
		3A376-1450M	キャップ, スタータターミナル CAP, STARTER TERMINAL	02	NS8B	Ⓐ	39751-
	25 00	34506-9171M	クランプ CLAMP	01	NS8B		
	26 00	3B276-0260M	メインスイッチアツシ MAIN SWITCH ASS'Y	01	NS8B		-36350
		3B276-0261M	メインスイッチアツシ MAIN SWITCH ASS'Y	01	NS8B	Ⓒ	36351-
	27 00	3B276-1200M	バッテリーコード BATTERY CORD	01	NS8B		39751-
	28 00	3B776-1450M	キャップコード CAP, CORD	01	NS8B		39751-

Electric Circuit (Standard type)



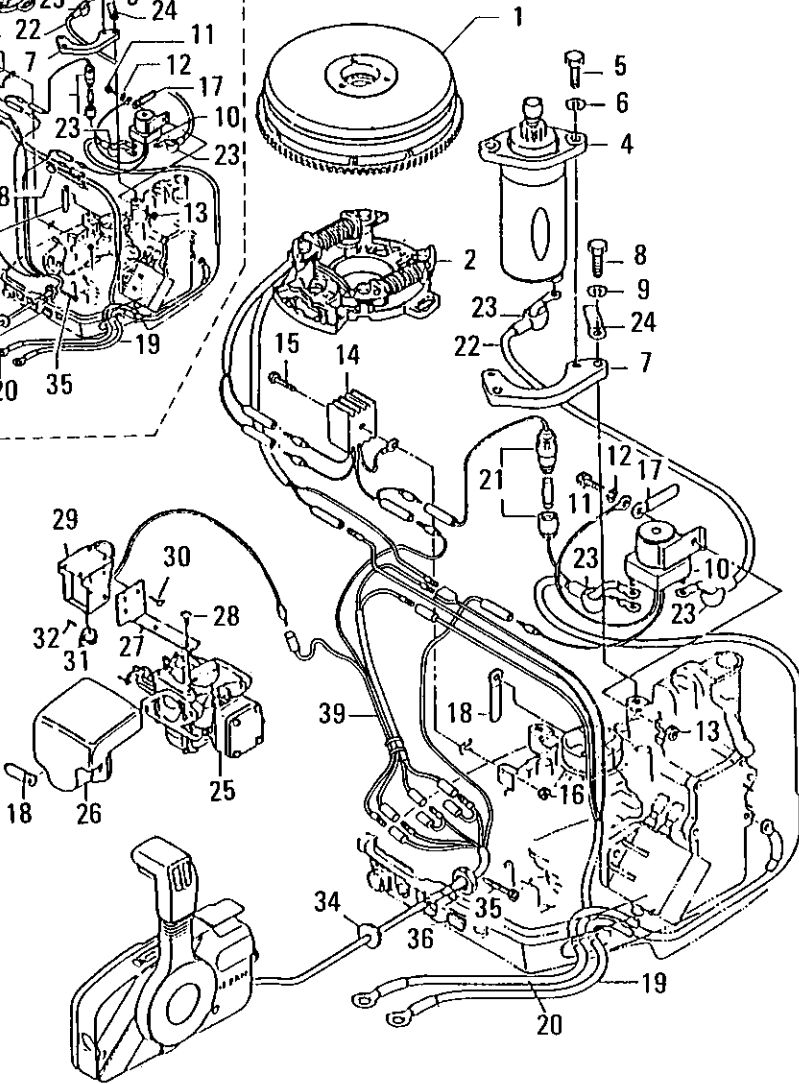
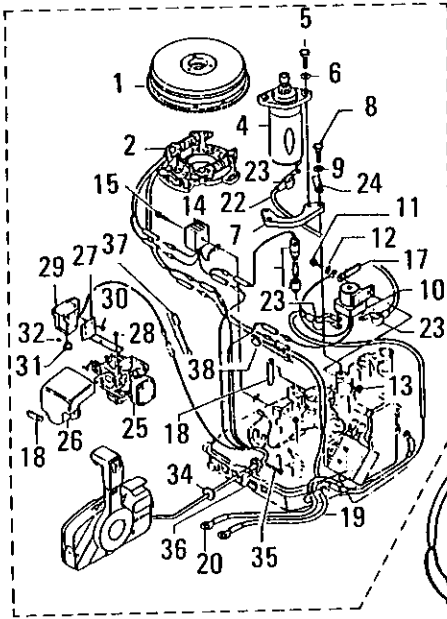
- ① Alternator (Option)
- ② Light extension cord (Option)
- ③ Tachometer lead wire (Option)
- ④ Separate cord (White) (Option)
- ⑤ Separate cord (Yellow) (Option)
- ⑥ Remote control stop cord (Option)
- ⑦ Separate cord (Brown) (Option)

Lead wire colors

B	Black
BR	Brown
G	Green
R	Red
W	White
Y	Yellow

エレクトリックサーキット（配線図）は
次頁に記載しておりますので参照下さい。

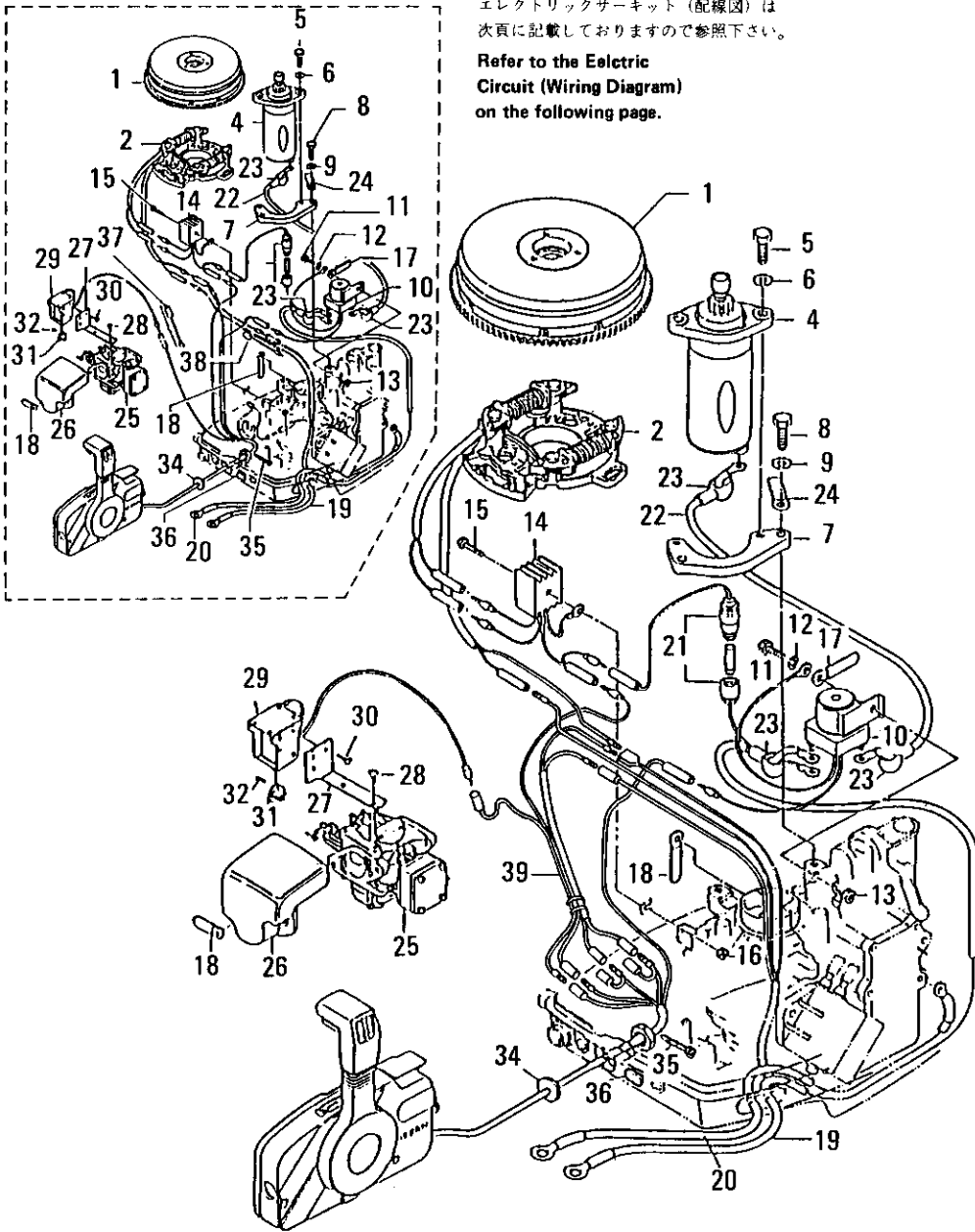
**Refer to the Electric
Circuit (Wiring Diagram)
on the following page.**



1	00	3B206-1940M	フライホイール カップ (リングギヤツキ) FLYWHEEL CUP (W/RING GEAR)	01	NS8B		-41350
		3B206-1941M	フライホイール カップ (リングギヤツキ) FLYWHEEL CUP (W/RING GEAR)	01	NS8B	Ⓐ	41351-
2	00	3B206-1030M	コイルプレートアツシ (オルタネータツキ) COIL PLATE ASS'Y (W/ALTERNATOR)	01	NS8B		-36350
		3B206-1031M	コイルプレートアツシ (オルタネータツキ) COIL PLATE ASS'Y (W/ALTERNATER)	01	NS8B	Ⓒ	36351-40400
		3B206-1032M	コイルプレートアツシ (オイルネターツキ) COIL PLATE ASS'Y (W/ALTERNATOR)	01	NS8B	Ⓔ	40401-
3	00	35076-0100M	スタータモータ アツシ STARTER MOTOR ASS'Y	01	NS8B		
4	00	91013-0825M	ボルト BOLT	02	NS8B		
5	00	94133-0800M	スプリングワッシャ SPRING WASHER	02	NS8B		
6	00	35076-0110M	スタータモータブラケット STARTER MOTOR BRACKET	01	NS8B		
7	00	91013-0825M	ボルト BOLT	02	NS8B		
8	00	94133-0800M	スプリングワッシャ SPRING WASHER	02	NS8B		
9	00	34676-0400M	スタータソレノイド STARTER SOLENOID	01	NS8B		
10	00	91013-0618M	ボルト BOLT	01	NS8B		
11	00	94133-0600M	スプリングワッシャ SPRING WASHER	01	NS8B		
12	00	93013-0600M	ナット NUT	01	NS8B		
13	00	36176-0600M	レクチファイヤ コンプリート RECTIFIER COMPLETE	01	NS8B		-36350

エレクトリックサーキット（配線図）は
次頁に記載しておりますので参照下さい。

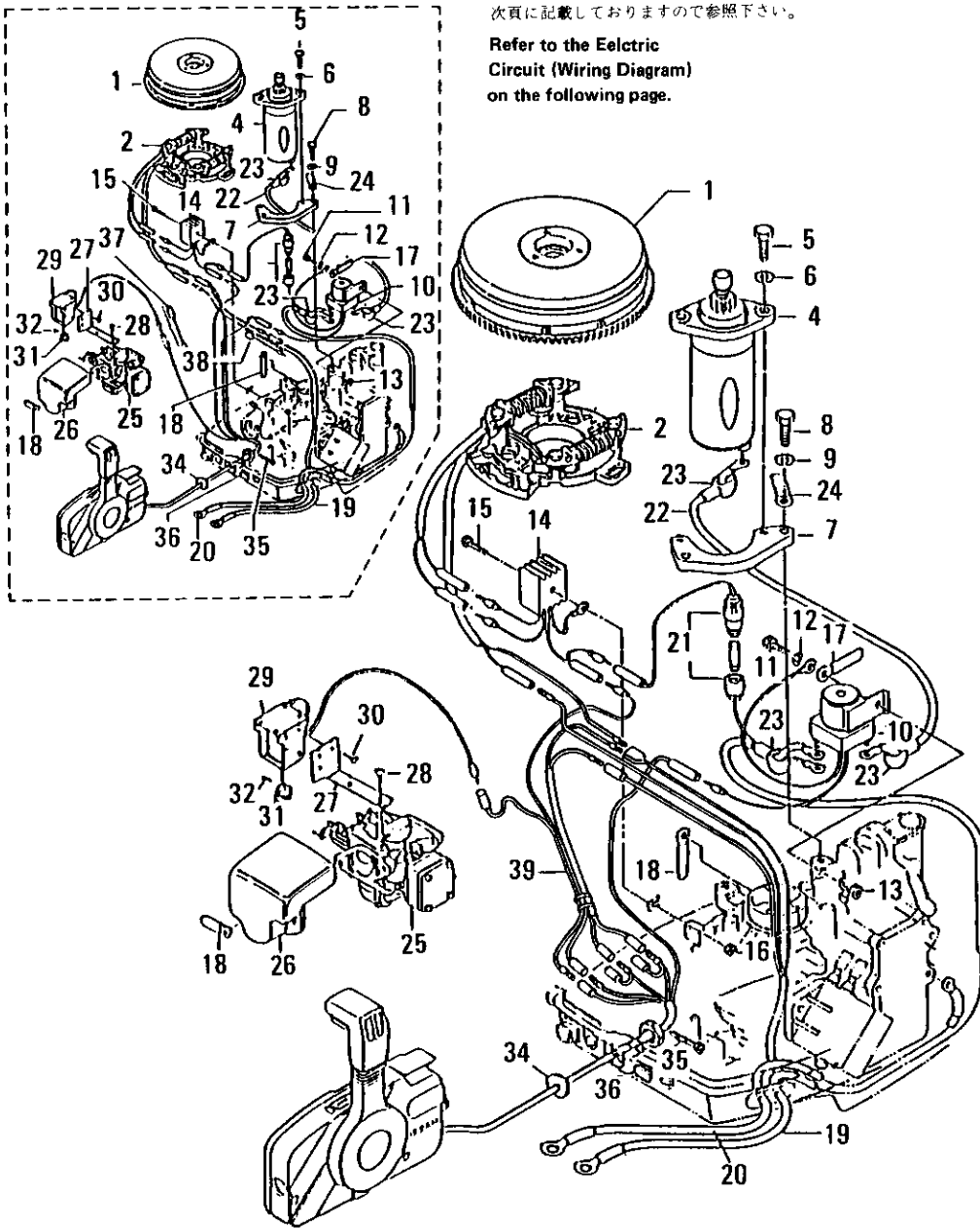
Refer to the Electric
Circuit (Wiring Diagram)
on the following page.



13	00	3B276-0600M	レクチファイヤ コンプリート RECTIFIER COMPLETE	01	NS8B	©	36351-
14	00	92153-0525M	スクリュ SCREW	01	NS8B		
15	00	93013-0500M	ナツト NUT	01	NS8B		
16	00	35306-9720M	クランプ CLAMP (7-80P)	02	NS8B		-36350
		39806-9720M	クランプ CLDMP (6.5-67P)	02	NS8B	Ⓐ	36351-
17	00	30906-9720M	クランプ CLAMP (6.5-47.5P)	01	NS8B		
18	00	35376-1200M	バッテリーコード BATTERY CORD (+)	01	NS8B		-39750
19	00	35376-1300M	バッテリーコード BATTERY CORD (-)	01	NS8B		-39750
		3B276-1200M	バッテリーコード (+, -) BATTERY CORD (+, -)	01	NS8B	Ⓐ	39751-
20	00	36176-0620M	フューズワイヤ FUSE WIRE	01	NS8B		-36350
		3B276-0620M	フューズワイヤ FUSE WIRE	01	NS8B	©	36351-
21	00	3B276-1470M	スタータコード STARTER CORD	01	NS8B		-36350
		3B276-1471M	スタータコード STARTER CORD	01	NS8B	©	36351-
22	00	3A376-1450M	スタータ ターミナルキャップ STARTER TERMINAL CAP	03	NS8B		
23	00	34506-9171M	クランプ CLAMP (9-12U)	01	NS8B		
24	00	3B203-2020M	キャブレタ CARBURETOR	01	NS8B		
25	00	3B202-4120M	エア サイレンサ AIR SILENCER	01	NS8B		
26	00	3B276-0550M	チョークソレノイドブラケット CHOKE SOLENOID BRACKET	01	NS8B		
27	00	92153-6510M	スクリュ SCREW	02	NS8B		

エレクトリックサーキット (配線図) は
次頁に記載しておりますので参照下さい。

Refer to the Electric
Circuit (Wiring Diagram)
on the following page.



28	00	36176-0500M	チヨークソレノイド CHOKE SOLENOID	01	NS8B		
29	00	92153-6408M	スクリュ SCREW	03	NS8B		
30	00	34676-0570M	チヨークソレノイドフック CHOKE SOLENOID HOOK	01	NS8B		
31	00	95143-0312M	スクリュ SCREW	01	NS8B		
32	00	34567-1930M	コードアツシ グロメツト CORD ASS'Y GROMMET	01	NS8B		
33	00	35384-3980M	リードワイヤ バンド LEAD WIRE BAND	01	NS8B		
34	00	38267-6240M	スロットルホールグロメツト THROTTLE HOLE GROMMET	01	NS8B		
35	00	38276-0960M	リードワイヤ(L) LEAD WIRE(L)	01	NS8B		
36	00	38276-0980M	リードワイヤ(B) LEAD WIRE(B)	01	NS8B		
37	00	38276-1660M	アシストワイヤコンプリート ASSIST WIRE COMPLETE	01	NS8B		

Electric Circuit (Electric Starter F-type)

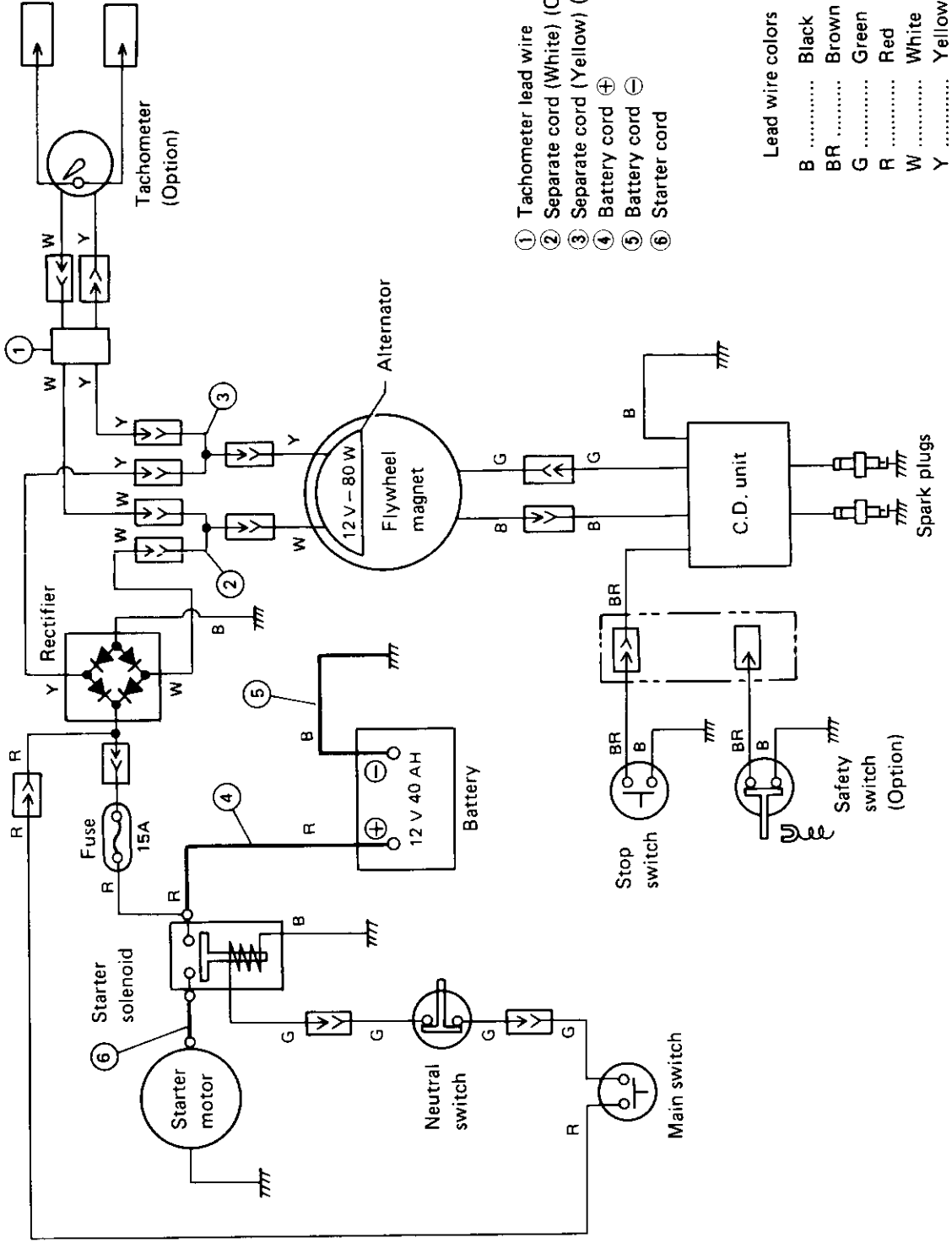


FIG. 17-A OPTIONAL PARTS(3)ACCESSORIES

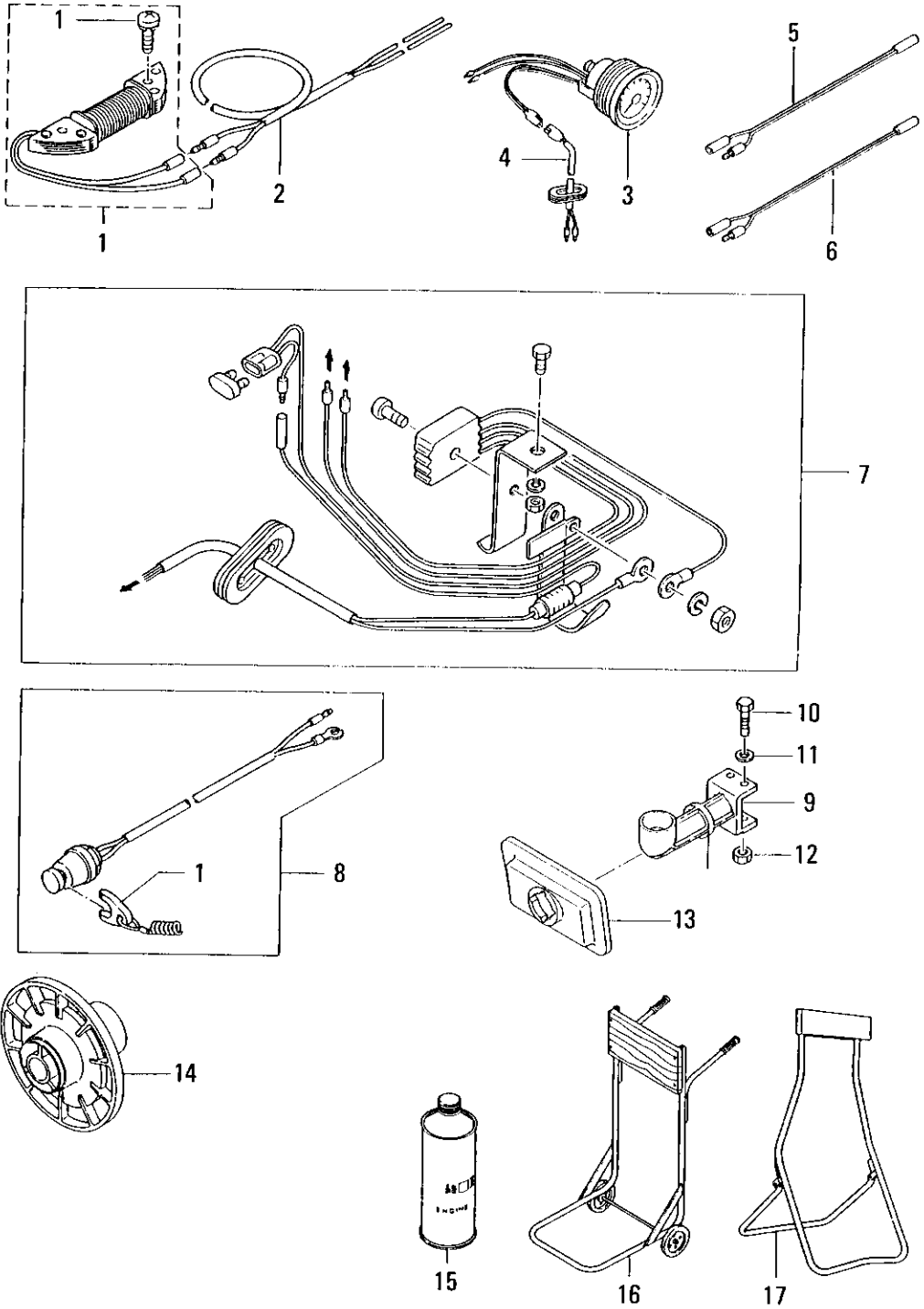


FIG. 17-A OPTIONAL PARTS(3)ACCESSORIES

区分 N.C.	見出番号 REF.NO.	部品番号 PART NO.	部品名称 PART NAME	個数 QTY	機種 /特記 MODEL/REMARKS	互換性 I.C.A.	探廃号機 APP. MOTOR SERIAL NO.
	1 00	3B206-1230M	オルタネータセット(80W) ALTERNATOR SET(80W)	01	NS8B		
	01	92151-6628M	スクリュー SCREW	01	NS8B		
	2 00	36976-1670M	エクステンションコード、ライト EXTENSION CORD,LIGHT	01	NS8B		
	3 00	38072-5300M	タコメータ TACHOMETER	01	NS8B		
	4 00	36172-5390M	リードワイヤ、タコメータ LEAD WIRE,TACHOMETER	01	NS8B		
	5 00	36172-5420M	セパレートコード(キ) SEPARATE CORD(YELLOW)	01	NS8B		
	6 00	36172-5430M	セパレートコード(シロ) SEPARATE CORD(WHITE)	01	NS8B		
	7 00	34676-1601M	レクチファイヤキットA RECTIFIER KIT A	01	NS8B		
	8 00	36906-8200M	セフティスイツチアツシ SAFETY SWITCH ASS'Y	01	NS8B		
	01	35306-8210M	カールコードアツシ(ロックツキ) CURL CORD ASS'Y(W/LOCK)	01	NS8B		
	9 00	3B205-9110M	バーチカルスターテイングアクセサリ VERTICAL STARTING ACCESSORY	01	NS8B		
	10 00	91014-0654M	ボルト BOLT	02	NS8B		
	11 00	94013-0600M	ワッシャ WASHER	02	NS8B		
	12 00	93013-0600M	ナット NUT	02	NS8B		
	13 00	3B205-9120M	シールラバー、バーチカルスターテイングア クセサリ SEAL RUBBER,VERTICAL STARTING ACCESSORY	01	NS8B		
	14 00	3B264-1110M	テストプロペラ TEST PROPELLER	01	NS8B		
	15 00	38672-3230M	タッチアップペイント(メタリックコバルト ブルー) TOUCH-UP PAINT(METALLIC COBALT BLUE)	01	NS8B 1ケース6コイリ 6 SPRAY CANS/CASE		

FIG. 17-A OPTIONAL PARTS(3)ACCESSORIES

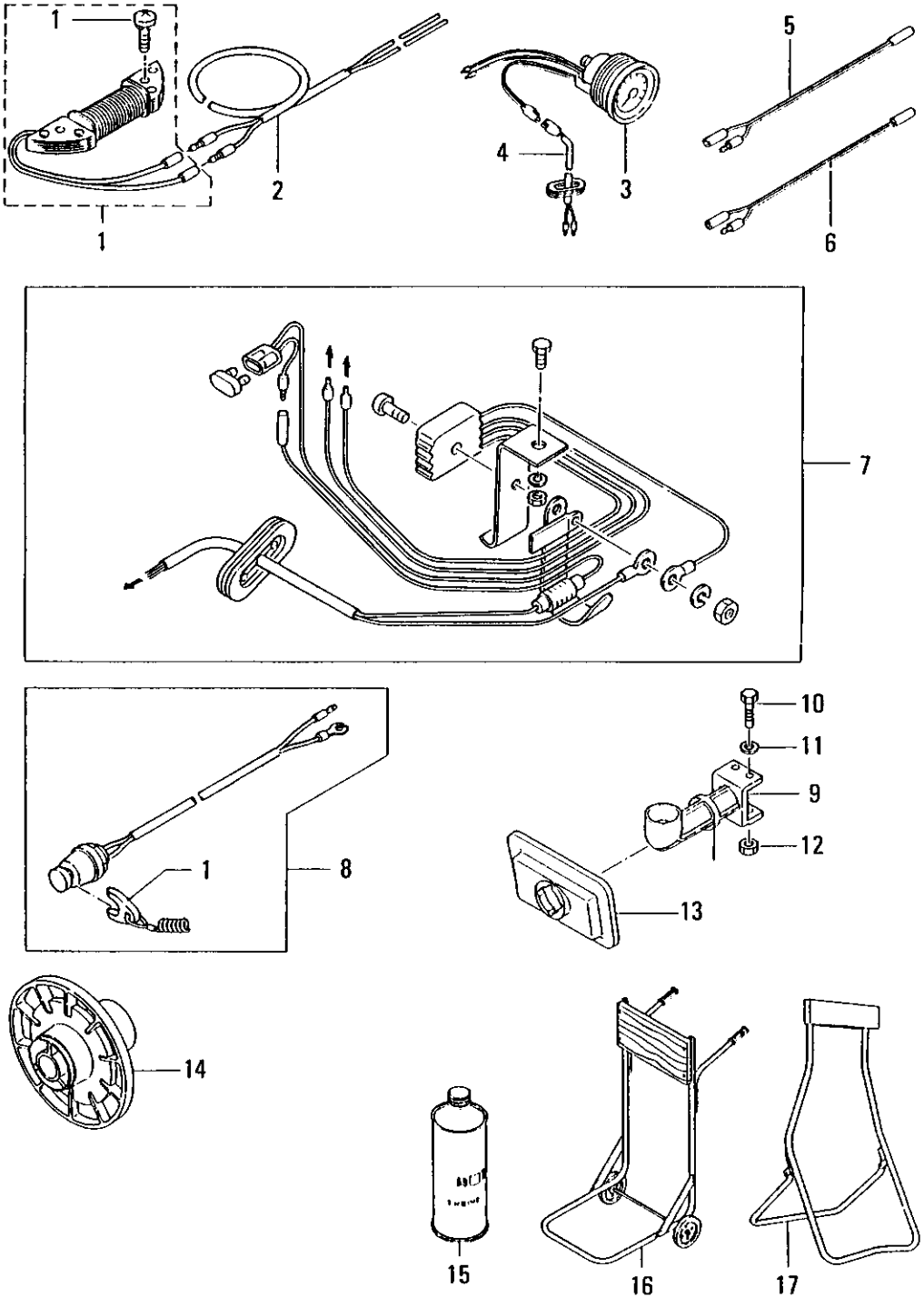


FIG. 17-A OPTIONAL PARTS(3)ACCESSORIES

区分 NC	見出番号 REF.NO.	部品番号 PART NO.	部品名称 PART NAME	個数 QTY	機種 /特記 MODEL/REMARKS	互換性 ICA	探廃号機 APP.MOTOR SERIAL NO.
N	15 00	38672-3240M	タッチアップペイント(メタリックシルバー) TOUCH-UP PAINT(METALLIC SILVER)	01	NS8B 1ケース6コイリ 6 SPRAY CANS/CASE		
	16 00	RZ806-0R000	スプレー(グレー) TOUCH-UP PAINT(GRAY)	01	NS8B 1ケース6コイリ 6 SPRAY CANS/CASE		
	16 00	33272-4010M	アウトボードスタンドキヤスタ OUTBOARD STAND CASTER	01	NS8B		
	17 00	33272-4020M	スタンド STAND	01	NS8B		

INDEX (CLASSIFIED BY PART NO.)

PART NO.	PAGE	PART NO.	PAGE	PART NO.	PAGE
NB202-3010M	5	3B201-0010M	3	3B205-2331M	23
NB260-0000M	39	3B201-0011M	3	3B205-2530M	35
NB260-1010M	39	3B201-0050M	5	3B205-9010M	33
NB261-0200M	37	3B201-1000M	3	3B205-9110M	87
NB261-0300M	37	3B201-1001M	3	3B205-9120M	87
NB261-1100M	37	3B201-1110M	37	3B206-1000M	21
NB261-4010M	57	3B201-2100M	5	3B206-1001M	21
NB261-4020M	55	3B201-2140M	5	3B206-1010M	21
NB262-0100M	55	3B201-2150M	7	3B206-1020M	21
NB262-3100M	55	3B201-2170M	7	3B206-1021M	21
NB262-4310M	57	3B201-3030M	7	3B206-1030M	75
NB263-0110M	29	3B202-0100M	13	3B206-1030M	81
NB267-1001M	61	3B202-1000M	13	3B206-1031M	75
NB367-5000M	63	3B202-1040M	13	3B206-1031M	81
NB387-8010M	63	3B202-1050M	13	3B206-1032M	75
N0762-1020M	55	3B202-1100M	13	3B206-1032M	81
N6962-1000M	53	3B202-2120M	17	3B206-1040M	25
N6962-1120M	53	3B202-3010M	5	3B206-1200M	21
N6962-1130M	53	3B202-3020M	5	3B206-1230M	23
N6967-1410M	61	3B202-3050M	5	3B206-1230M	87
		3B202-3110M	41	3B206-1231M	23
SB201-0011M	5	3B202-3120M	41	3B206-1350M	21
SB201-1001M	3	3B202-4110M	17	3B206-1600M	21
SB202-0100M	13	3B202-4120M	83	3B206-1601M	21
SB205-1010M	35	3B202-4160M	17	3B206-1620M	21
SB205-1020M	35	3B203-2000M	15	3B206-1700M	21
		3B203-2020M	83	3B206-1940M	75
10100-1210M	9	3B203-2210M	15	3B206-1940M	81
		3B203-2510M	15	3B206-1941M	75
3A183-7150M	73	3B203-2520M	15	3B206-1941M	81
3A183-7220M	73	3B203-2540M	15	3B260-0000M	39
3A376-1450M	79	3B205-0000M	33	3B260-0030M	37
3A376-1450M	83	3B205-0030M	33	3B260-1010M	39
3B200-0010M	9	3B205-0060M	33	3B260-2110M	39
3B200-0040M	9	3B205-0100M	33	3B261-0120M	37
3B200-0110M	9	3B205-0130M	33	3B261-0200M	37
3B200-0140M	9	3B205-0190M	33	3B261-0300M	37
3B200-0210M	9	3B205-1010M	35	3B261-1100M	37
3B200-0300M	9	3B205-1020M	35	3B261-3010M	55
3B200-0310M	9	3B205-1040M	33	3B261-3360M	57
3B200-0320M	9	3B205-1050M	33	3B261-3370M	55
3B200-0330M	9	3B205-1160M	33	3B261-4010M	55
3B200-0340M	9	3B205-1310M	33	3B261-4020M	55
3B200-0400M	9	3B205-1380M	33	3B262-0100M	55
3B200-0430M	9	3B205-2110M	49	3B262-1150M	53
3B200-0510M	9	3B205-2170M	35	3B262-1180M	53
3B200-0610M	9	3B205-2280M	27	3B262-3100M	55
3B200-1220M	7	3B205-2330M	23	3B262-4150M	55

INDEX (CLASSIFIED BY PART NO.)

PART NO.	PAGE	PART NO.	PAGE	PART NO.	PAGE
3B262-4170M	55	3B265-1000M	47	3B276-1471M	77
3B262-4220M	55	3B265-1100M	47	3B276-1471M	83
3B262-4310M	57	3B265-1200M	47	3B276-1660M	85
3B263-0110M	29	3B265-1950M	47	3B283-8200M	73
3B263-0340M	29	3B265-2380M	45	3B283-8630M	71
3B263-0350M	29	3B265-2390M	45	3B283-8650M	71
3B263-0410M	29	3B266-0120M	49	3B283-8800M	71
3B263-0630M	29	3B266-0130M	49	3B283-8870M	71
3B263-1020M	29	3B266-0140M	49	3B367-5000M	63
3B263-1030M	29	3B266-1100M	49	3B370-1020M	65
3B263-1040M	29	3B266-1120M	49	3B387-8010M	63
3B263-1080M	29	3B266-2110M	51	3B770-1270M	65
3B263-1090M	29	3B266-2250M	49	3B770-2001M	67
3B263-5060M	27	3B266-2410M	51	3B770-2801M	69
3B263-6000M	31	3B266-3020M	59	3B776-1450M	79
3B263-6110M	27	3B266-3050M	59	3C866-1120M	49
3B263-6210M	31	3B266-3150M	57	3C866-1160M	51
3B263-7110M	27	3B266-3210M	57	30164-2170M	45
3B263-7150M	27	3B266-3220M	57	30166-1120M	57
3B263-7160M	27	3B267-1000M	61	30762-1020M	53
3B263-7230M	23	3B267-1001M	61	30762-1160M	53
3B263-7240M	23	3B267-1510M	19	30906-9310M	23
3B263-7510M	27	3B267-1870M	61	30906-9720M	7
3B264-0100M	43	3B267-5010M	63	30906-9720M	35
3B264-0200M	43	3B267-5030M	63	30906-9720M	77
3B264-0230M	47	3B267-5210M	63	30906-9720M	83
3B264-0300M	43	3B267-6240M	85	30960-1110M	47
3B264-1110M	87	3B270-2501M	69	31272-2010M	63
3B264-2110M	43	3B270-2601M	19	33165-0140M	47
3B264-2150M	45	3B270-2701M	67	33170-1160M	65
3B264-2210M	45	3B270-2810M	69	33260-0050M	39
3B264-2220M	45	3B272-2560M	91	33260-0060M	39
3B264-2310M	45	3B272-7270M	91	33262-1010M	55
3B264-3010M	43	3B276-0260M	79	33262-1040M	55
3B264-3020M	43	3B276-0261M	79	33262-1220M	53
3B264-3030M	43	3B276-0550M	83	33266-0320M	49
3B264-5130M	43	3B276-0600M	77	33266-3080M	17
3B264-5150M	43	3B276-0600M	83	33266-3080M	61
3B264-5170M	43	3B276-0620M	77	33266-3080M	71
3B265-0110M	45	3B276-0620M	83	33270-2010M	67
3B265-0160M	45	3B276-0800M	77	33270-2040M	67
3B265-0170M	47	3B276-0960M	85	33270-2110M	67
3B265-0180M	45	3B276-0980M	85	33270-2140M	67
3B265-0200M	47	3B276-1200M	77	33270-2170M	69
3B265-0210M	45	3B276-1200M	79	33270-2610M	19
3B265-0220M	45	3B276-1200M	83	33272-1000M	63
3B265-0250M	45	3B276-1470M	77	33272-2150M	91
3B265-0290M	45	3B276-1470M	83	33272-4010M	89

INDEX (CLASSIFIED BY PART NO.)

PART NO.	PAGE	PART NO.	PAGE	PART NO.	PAGE
33272-4020M	89	34567-1170M	61	35076-0830M	77
33283-7230M	73	34567-1930M	85	35306-8210M	23
33283-7240M	73	34570-1130M	67	35306-8210M	87
33283-7250M	73	34570-1140M	65	35306-9720M	77
33283-7280M	73	34570-1271M	65	35306-9720M	83
33283-7290M	73	34570-1330M	67	35366-0240M	37
33460-0020M	67	34570-2000M	67	35367-1620M	61
33470-0200M	65	34570-2120M	69	35376-1200M	83
33470-0210M	65	34570-2130M	69	35376-1300M	83
33470-1210M	65	34570-2500M	69	35384-3980M	85
33470-1221M	65	34570-2600M	19	35603-2660M	15
33470-1231M	65	34572-2270M	91	35603-2680M	15
33470-1250M	65	34572-2280M	91	36172-5390M	87
33470-1280M	65	34572-7200M	91	36172-5420M	87
33660-0070M	63	34576-0230M	19	36172-5430M	87
33667-1621M	61	34576-0801M	77	36176-0500M	85
33670-1120M	67	34603-2320M	15	36176-0600M	77
33672-2141M	91	34603-2560M	15	36176-0600M	81
33760-2181M	39	34603-2650M	15	36176-0620M	77
33770-1200M	65	34603-2670M	15	36176-0620M	83
33800-0420M	9	34605-2280M	27	36900-1150M	9
33800-1310M	11	34606-9160M	23	36900-1320M	23
33801-1311M	3	34662-4210M	55	36902-0110M	17
33801-1330M	3	34667-1961M	19	36902-2300M	17
33802-2150M	19	34667-1961M	27	36903-2220M	15
33805-2160M	35	34676-0400M	75	36903-2310M	15
33805-2520M	33	34676-0400M	81	36903-2400M	15
33805-2540M	35	34676-0570M	85	36903-2920M	15
33805-2550M	35	34676-1601M	87	36903-2930M	15
33867-1470M	61	34676-2120M	77	36903-3010M	17
33867-1470M	71	34801-1600M	3	36903-3020M	17
34403-2440M	15	35000-0240M	11	36903-3030M	17
34467-1770M	57	35001-0300M	5	36903-3040M	17
34467-1780M	57	35001-0301M	5	36903-3050M	17
34501-1110M	3	35061-3020M	57	36903-3060M	17
34505-2230M	35	35062-1210M	53	36903-3070M	17
34505-2240M	27	35063-0120M	29	36905-0070M	33
34505-2240M	59	35063-0460M	29	36905-0120M	33
34505-2240M	71	35066-1370M	49	36906-8200M	21
34505-2290M	27	35067-1010M	49	36906-8200M	87
34505-2290M	71	35076-0100M	75	36906-9300M	21
34506-9171M	79	35076-0100M	81	36960-1110M	39
34506-9171M	83	35076-0110M	75	36962-1000M	53
34562-4410M	55	35076-0110M	81	36962-1030M	53
34563-0480M	29	35076-0120M	75	36962-1120M	53
34565-0150M	39	35076-0130M	75	36962-1130M	53
34566-2260M	63	35076-0140M	75	36962-1460M	53
34566-2260M	71	35076-0150M	75	36962-1470M	53

INDEX(Classified by Part No.)

PART NO.	PAGE	PART NO.	PAGE	PART NO.	PAGE
36962-4331M	57	91013-0618M	75	93011-0300M	17
36962-4370M	57	91013-0618M	81	93013-0500M	77
36962-4390M	57	91013-0620M	7	93013-0500M	83
36964-0120M	43	91013-0620M	39	93013-0600M	25
36964-0320M	43	91013-0625M	47	93013-0600M	29
36964-1210M	43	91013-0635M	39	93013-0600M	31
36964-1240M	43	91013-0640M	57	93013-0600M	63
36964-2230M	45	91013-0825M	75	93013-0600M	73
36966-0110M	49	91013-0825M	81	93013-0600M	77
36966-0210M	49	91013-0830M	55	93013-0600M	81
36966-0310M	49	91013-0830M	73	93013-0600M	87
36966-0330M	47	91014-0610M	49	93016-0500M	27
36966-0430M	41	91014-0620M	21	93043-0800M	53
36967-1040M	19	91014-0620M	35	94011-0600M	3
36967-1050M	61	91014-0620M	61	94011-0600M	5
36967-1050M	71	91014-0625M	5	94011-0800M	3
36967-1410M	61	91014-0635M	37	94011-1200M	23
36967-1420M	61	91014-0645M	21	94013-0400M	33
36972-0190M	31	91014-0654M	87	94013-0600M	21
36972-2170M	91	91014-0880M	3	94013-0600M	29
36972-2180M	91	91611-0685M	17	94013-0600M	31
36972-7300M	91	91613-0650M	45	94013-0600M	37
36976-1670M	87	91614-0630M	3	94013-0600M	39
36983-7260M	71	91614-0630M	5	94013-0600M	41
36983-8300M	73	91614-0650M	3	94013-0600M	45
36983-8330M	73	91614-0675M	3	94013-0600M	47
36983-8430M	71	92053-0520M	77	94013-0600M	49
36983-8530M	71	92073-0406M	53	94013-0600M	57
36983-8580M	71	92083-0518M	29	94013-0600M	61
37570-1000M	65	92151-0408M	15	94013-0600M	63
37572-3110M	63	92151-0510M	65	94013-0600M	87
38072-5300M	87	92151-6408M	21	94013-0800M	53
38672-3230M	87	92151-6520M	27	94013-0800M	55
38672-3240M	89	92151-6625M	21	94013-0800M	73
39076-1200M	77	92151-6625M	23	94132-0600M	33
39076-1300M	77	92151-6628M	87	94132-0600M	35
39806-8300M	23	92153-0430M	33	94133-0600M	7
39806-9720M	83	92153-0525M	83	94133-0600M	17
		92153-0612M	29	94133-0600M	29
91011-0612M	33	92153-6408M	85	94133-0600M	35
91011-0623M	35	92153-6510M	23	94133-0600M	39
91013-0612M	37	92153-6510M	83	94133-0600M	57
91013-0612M	57	92163-0612M	23	94133-0600M	61
91013-0612M	61	92163-0612M	53	94133-0600M	63
91013-0612M	71	92181-0306M	17	94133-0600M	71
91013-0616M	39	92251-6412M	15	94133-0600M	73
91013-0616M	73	92251-6423M	17	94133-0600M	77
91013-0618M	41	92253-0520M	65	94133-0600M	81

INDEX (CLASSIFIED BY PART NO.)

PART NO.	PAGE	PART NO.	PAGE	PART NO.	PAGE
94133-0800M	73				
94133-0800M	75				
94133-0800M	81				
94143-0800M	35				
94143-1400M	61				
94143-1400M	71				
94533-0500M	57				
94533-1000M	51				
95142-0310M	49				
95143-0212M	73				
95143-0220M	67				
95143-0310M	51				
95143-0312M	85				
95153-0214M	59				
95153-0318M	43				
95153-2518M	43				
95173-0800M	49				
96010-6004M	41				
96010-6204M	39				
96010-6301M	43				
96033-6204M	9				
97010-1010M	5				
97010-1014M	5				
97010-4008M	5				
98AB7-0146M	65				
98AB7-1000M	67				
98AB7-1300M	67				
98073-0120M	3				
98073-0230M	3				
98105-0075M	17				
98127-0156M	65				
98127-1000M	67				
98127-1300M	67				



NISSAN MOTOR CO., LTD.
Tokyo, Japan