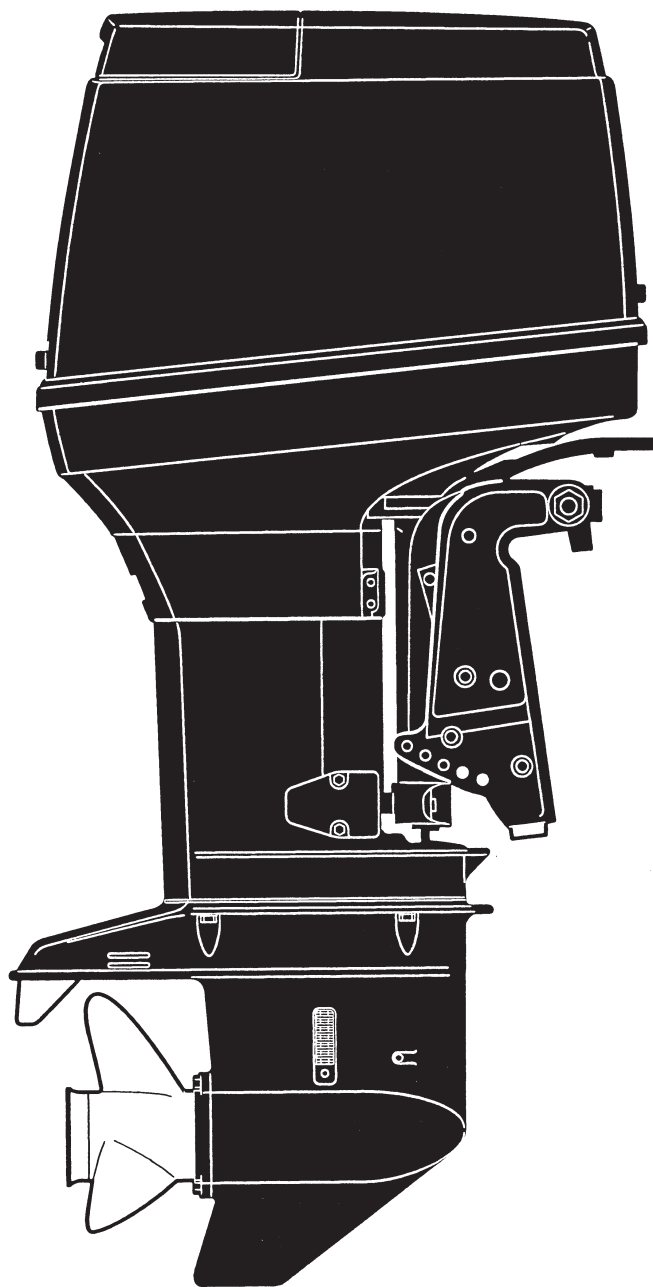


# PARTS CATALOG

トーハツ船外機  
パーツ カタログ



**TOHATSU**

**M 115A<sub>2</sub>**  
**120A<sub>2</sub>**  
**140A<sub>2</sub>**

Serial Number 00001AA~

OB NO.002-21037-5  
1104

## パーツカタログのご使用について

- このパーツカタログは、2011年1月現在で編集してあります。
- 部品の新設、廃止または、変更が生じた場合は、サービスブルテン等にてお知らせ致しますので、その都度、ご訂正ください。
- イラストレーション(部品図)は部品検索の目安として記載していますので現品と形状が異なる場合があります。
- イラストが一つに対して複数の品番がありますので枝番と適用モデルを確認してからご注文願います。

Ref.No. 見番	Part No. 部品番号	Description 部品名	適用モデル			Remarks 備考
			Q'ty/個数			
			M 115A2	M 120A2	M 140A2	
9-1	10C7-76065-2	Rectifier Complete レクチファイヤコンプリート	1	1	1	
9-2	10398-06972-0	Clamp 6.5-47.5P クランプ 6.5-47.5P	1	1	1	
9-3	1010103-5625	Bolt ボルト	2	2	2	
9-4	10346-76040-0	Starter Solenoid スタータソレノイド	1	1	1	
9-5	1010103-6616	Bolt ボルト	1	1	1	
⑨⑩	10308-72580-0	PTTSolenoid Switch (A) PTTソレノイドスイッチ (A)	1	1	1	UP

⑨ 仕様違い  
⑩ イラスト位置 No.  
Fig. No.

- アッセンブリまたは、キットでの販売部品は、その構成する部品の頭に(\*)印をつけて表しています。

- 本文中に記載されている記号は、次の様になっています。

STD : スタンダード	OPT : オプション
O/S : オーバーサイズ	Ass'y : アッセンブリ
DO : 日本国内向け	EX : 海外輸出向け
AR : 必要に応じて選択	EU : 欧州連合

- オーダー上の注意

塗装部品の注文に当たっては、以下に従ってください。

パーツナンバーの4桁目が“B”・“Q”記号のものは塗装されています。

現在の塗装色はパワーヘッドがブラック (B)、ロワユニットがアクアマリンブルー (Q)です。

[例示]

エンジンショートブロックキット

3BJB87090-0

B: ブラック

ロワユニットアッシ (L)

3BJQ87302-1

Q: アクアマリンブルー

- ボルト・ナット・ワッシャのサイズ記号に付いて

ボルト

○○○○○○ - ○○○○

首下長さ

径

ナット・ワッシャ

○○○○○○○ - ○○○○

径

- ホースは、長巻(備考を参照)に代替されます。

# HOW TO USE THIS PARTS CATALOG

1. This Parts Catalog provides information available as of the end of January, 2011.
2. Please keep the Parts Catalog updated each time when receiving the Service Bulletin describing the addition, abolition and/or change of parts.
3. Actual shapes of parts may be different from the illustrations shown in this Parts Catalog because they are described only as a guide for searching parts.
4. One illustration is given more than one article number. Please confirm the sub-number and applicable model before ordering parts.

Applicable model

Ref.No. 見出番号	Part No. 部品番号	Description 部品名	Q'ty/個数			Remarks 備考
			M 115A2	M 120A2	M 140A2	
9-1	3C7-76065-2	Rectifier Complete レクチファイヤコンプリート	1	1	1	
9-2	398-06972-0	Clamp 6.5-47.5P クランプ 6.5-47.5P	1	1	1	
9-3	310103-5625	Bolt ホルト	2	2	2	
9-4	346-76040-0	Starter Solenoid スタータソレノイド	1	1	1	
9-5	310103-6616	Bolt ホルト	1	1	1	
	3C8-72580-0	PTTSolenoid Switch (A) PTTソレノイドスイッチ (A)	1	1	1	UP

5. Given mark in (\*) to part number shows assembly or kit part.

6. Marks in this Parts Catalog show.

STD : Standard	OPT : Optional Parts
O/S : Over size	Ass'y : Assembly
DO : Domestic Model	EX : Export Model
AR : As required	EU : European Union

7. Attention to order

Please order painted parts in accordance with following.

The parts that fourth figure of the parts number is (B), (Q) have painted. Present coloring of power head is black (B) and lower unit is aqua marine blue (Q).

[Example]

Engine Short Block Kit  
3BJB87090-0

B: Black

Lower Unit Assy (L)  
3BJQ87302

Q: Aquamarine Blue

8. About dimensional identification of bolts, nuts and washers.

Bolt ○○○○○○ - ○○○○

Nuts & Washers ○○○○○○ - ○○○○

9. Hose, that is a standard part, is replaced with long hose.

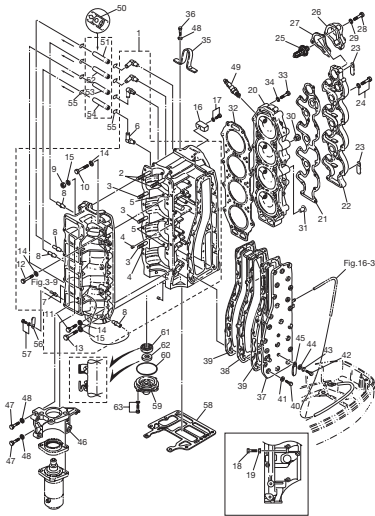




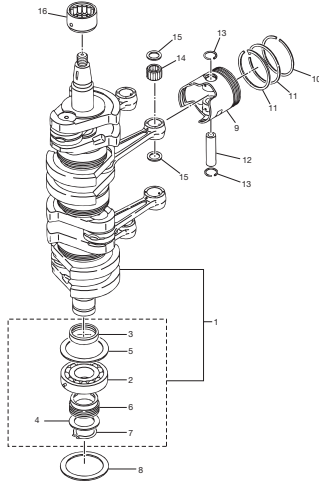
CONTENTS  
目 次

Fig. 1	CYLINDER・CRANK CASE シリンダ・クランクケース	1
Fig. 2	PISTON・CRANKSHAFT ピストン・クランクシャフト	7
Fig. 3	INTAKE MANIFOLD・REED VALVE インテークマニホールド・リードバルブ	9
Fig. 4	INTAKE SILENCER・CARBURETOR インテークサイレンサ・キャブレタ	11
Fig. 5	FUEL PUMP フュエルポンプ	15
Fig. 6	THROTTLE スロットル	19
Fig. 7	MAGNETO・STARTER MOTOR マグネト・スタータモータ	21
Fig. 8	ELECTRIC PARTS (C.D. UNIT) エレクトリックパーツ (C.D. ユニット)	25
Fig. 9	ELECTRIC PARTS (DIAGRAM) エレクトリックパーツ (ダイヤグラム)	27
Fig. 10	OIL PUMP オイルポンプ	31
Fig. 11	DRIVE SHAFT HOUSING ドライブシャフトハウジング	35
Fig. 12	GEAR CASE (DRIVE SHAFT) ギヤケース (ドライブシャフト)	39
Fig. 13	GEAR CASE (PROPELLER SHAFT) ギヤケース (プロペラシャフト)	45
Fig. 14	BRACKET ブラケット	49
Fig. 15	POWER TRIM & TILT パワートリム&チルト	55
Fig. 16	BOTTOM COWL ボトムカウル	59
Fig. 17	SHIFT シフト	63
Fig. 18	TOP COWL トップカウル	65
Fig. 19	FUEL TANK フュエルタンク	67
Fig. 20	COMPONENT PARTS OF REMOTE CONTROL BOX リモコンボックス構成部品	69
Fig. 21	COMPONENT PARTS OF REMOTE CONTROL BOX (ELECTRIC PARTS) リモコンボックスの構成部品 (電装品関係)	73
Fig. 22	ACCESSORIES アクセサリ	75
Fig. 23	OPTIONAL PARTS (1) オプションパーツ (1)	77
Fig. 24	OPTIONAL PARTS (2) オプションパーツ (2)	81
Fig. 25	OPTIONAL PARTS (3) オプションパーツ (3)	85
Fig. 26	ASSEMBLY・KIT PARTS アッセンブリ・キットパーツ	87
	索引	89
	INDEX	95
	INDEX (Parts Number)	99

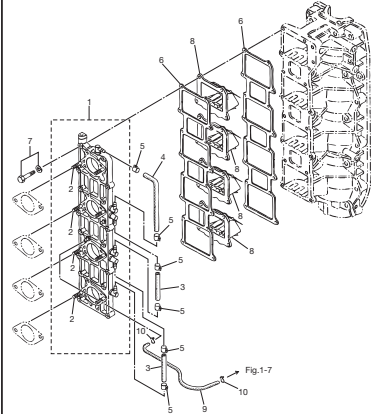
**Fig. 1 CYLINDER · CRANK CASE**  
シリンダ・クランクケース



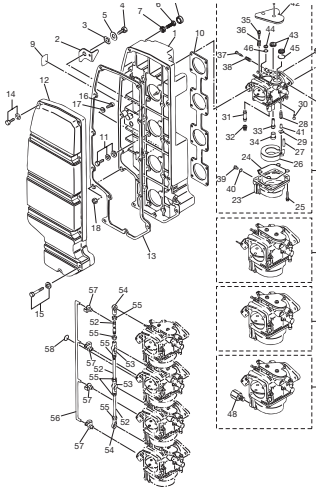
**Fig. 2 PISTON · CRANK SHAFT**  
ピストン・クランクシャフト



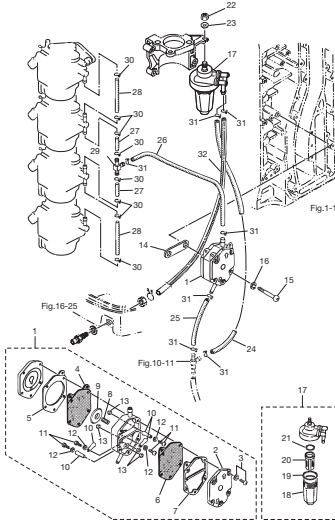
**Fig. 3 INTAKE MANIFOLD · REED VALVE**  
インテークマニホールド・リードバルブ



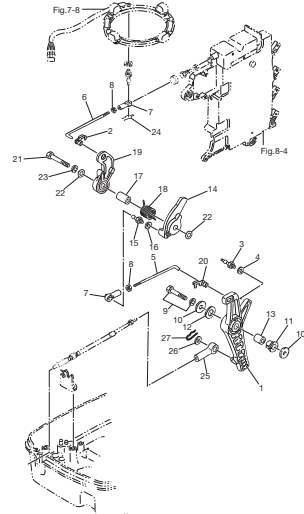
**Fig. 4 INTAKE SILENCER · CARBURETOR**  
インテークサイレンサ・キャブレタ



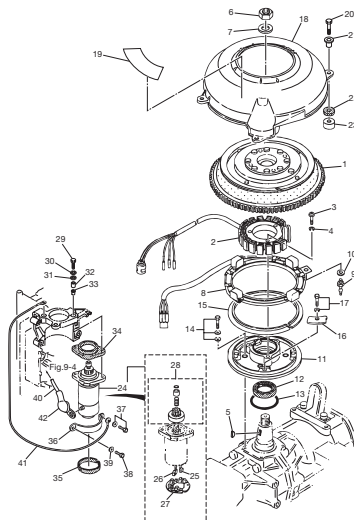
**Fig. 5 FUEL PUMP**  
フュエルポンプ



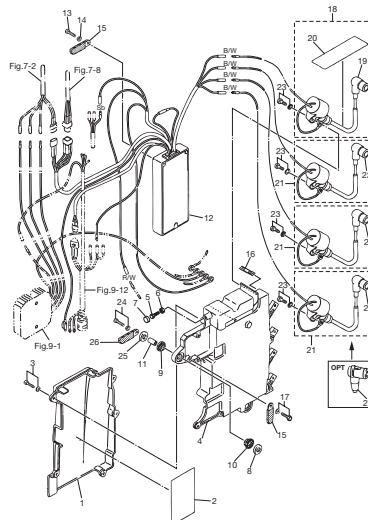
**Fig. 6 THROTTLE**  
スロットル



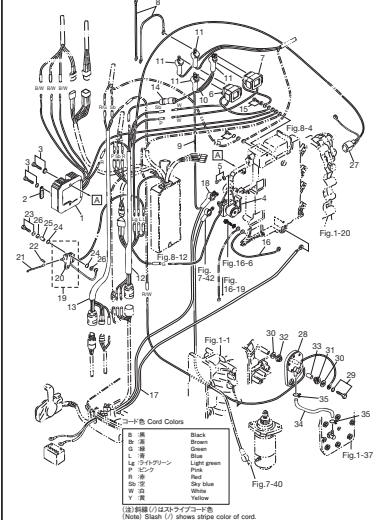
**Fig. 7 MAGNETO · STARTER MOTOR**  
マグネット・スタータモータ



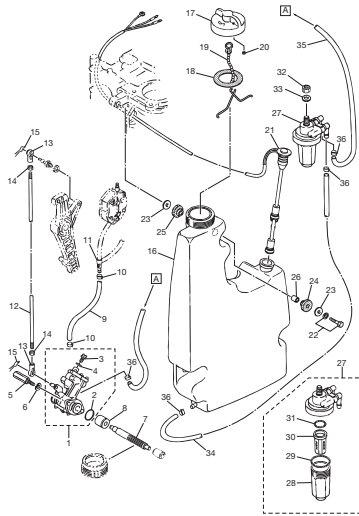
**Fig. 8 ELECTRIC PARTS (C.D. UNIT)**  
エレクトリックパーツ (C.D. ユニット)



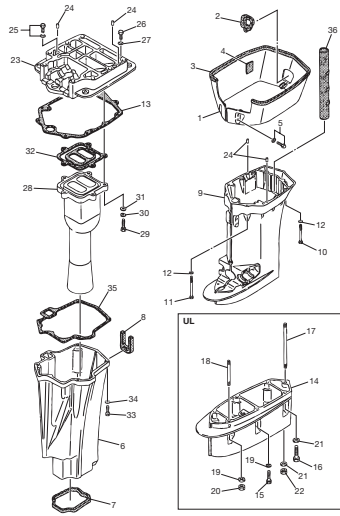
**Fig. 9 ELECTRIC PARTS (DIAGRAM)**  
エレクトリックパーツ (ダイアグラム)



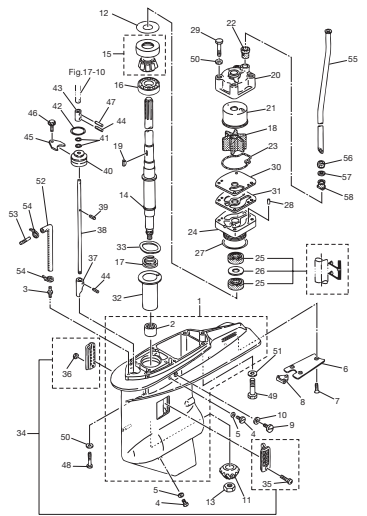
**Fig. 10 OIL PUMP**  
オイルポンプ



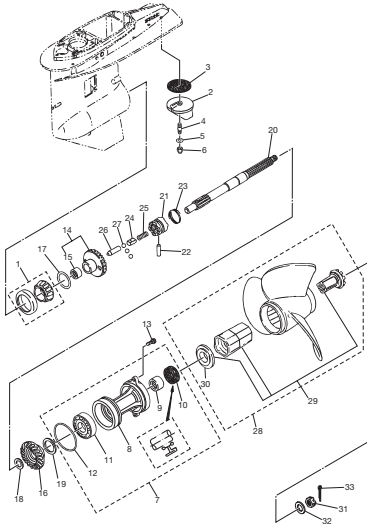
**Fig. 11 DRIVE SHAFT HOUSING**  
ドライブシャフトハウジング



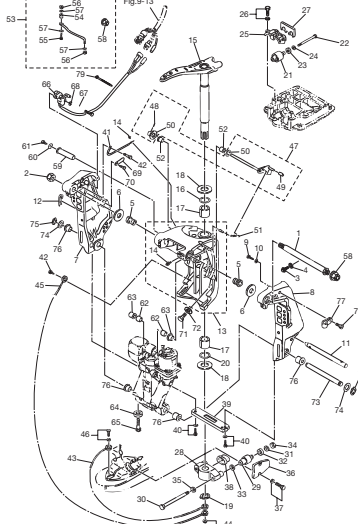
**Fig. 12 GEAR CASE (DRIVE SHAFT)**  
ギヤケース (ドライブシャフト)



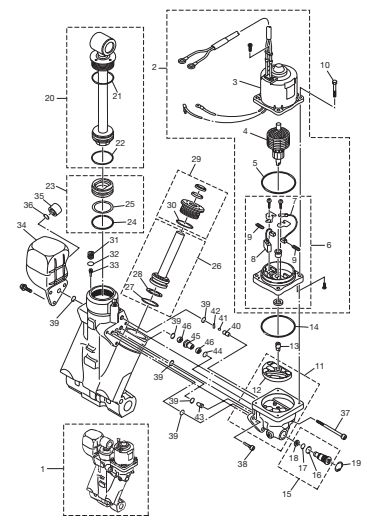
**Fig. 13 GEAR CASE (PROPELLER SHAFT)**  
ギヤケース (プロペラシャフト)



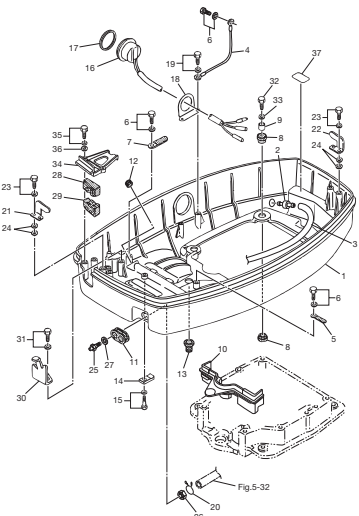
**Fig. 14 BRACKET**  
ブラケット



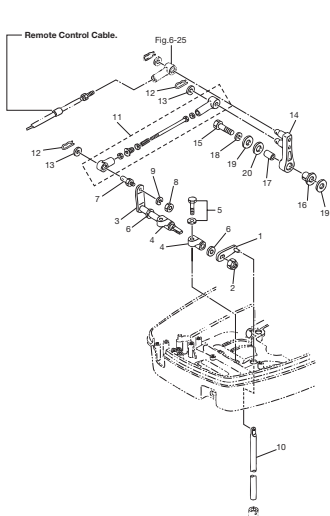
**Fig. 15 POWER TRIM & TILT**  
パワートリム&チルト



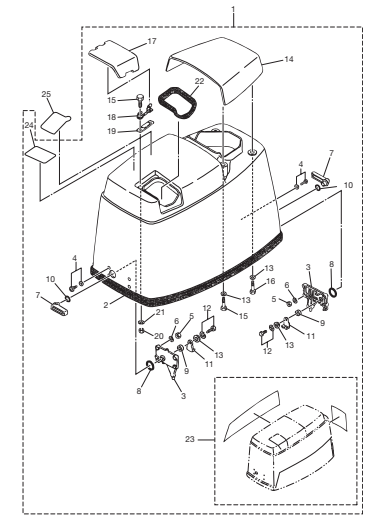
**Fig. 16 BOTTOM COWL**  
ボトムカウル



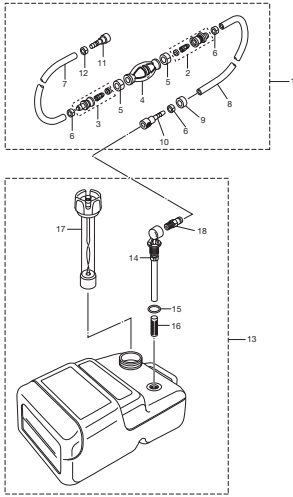
**Fig. 17 SHIFT**  
シフト



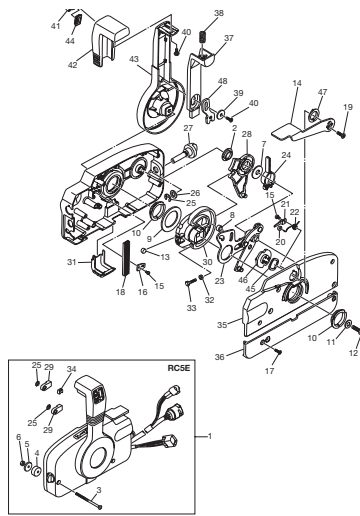
**Fig. 18 TOP COWL**  
トップカウル



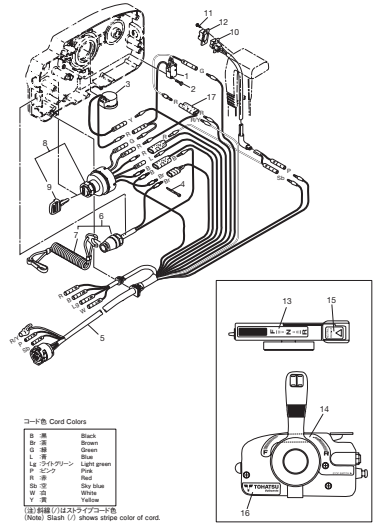
**Fig. 19 FUEL TANK**  
**フエルトンク**



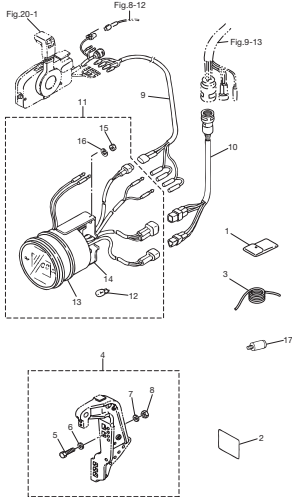
**Fig. 20 COMPONENT PARTS OF REMOTE CONTROL BOX**  
**リモコンボックス構成部品**



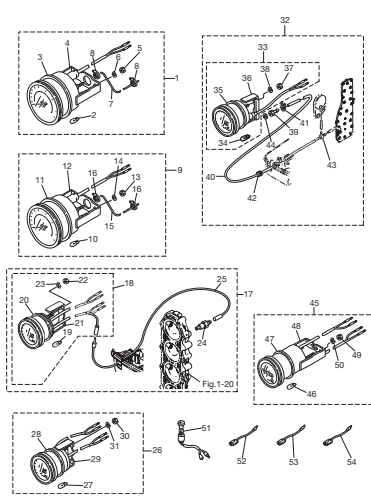
**Fig. 21 COMPONENT PARTS OF REMOTE CONTROL BOX (ELECTRIC PARTS)**  
**リモコンボックスの構成部品 (電装品関係)**



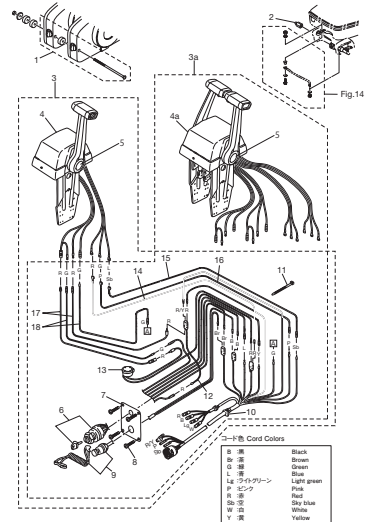
**Fig. 22 ACCESSORIES**  
**アクセサリ**



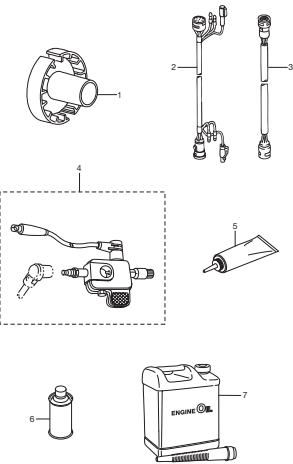
**Fig. 23 OPTIONAL PARTS (1)**  
**オプションパーツ (1)**



**Fig. 24 OPTIONAL PARTS (2)**  
**オプションパーツ (2)**



**Fig. 25 OPTIONAL PARTS (3)**  
**オプションパーツ (3)**



**Fig. 26 ASSEMBLY · KIT PARTS**  
**アッセンブリ・キットパーツ**

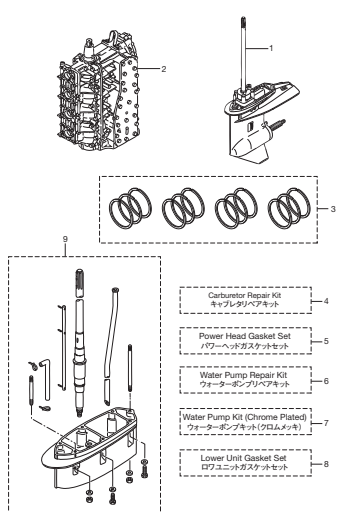
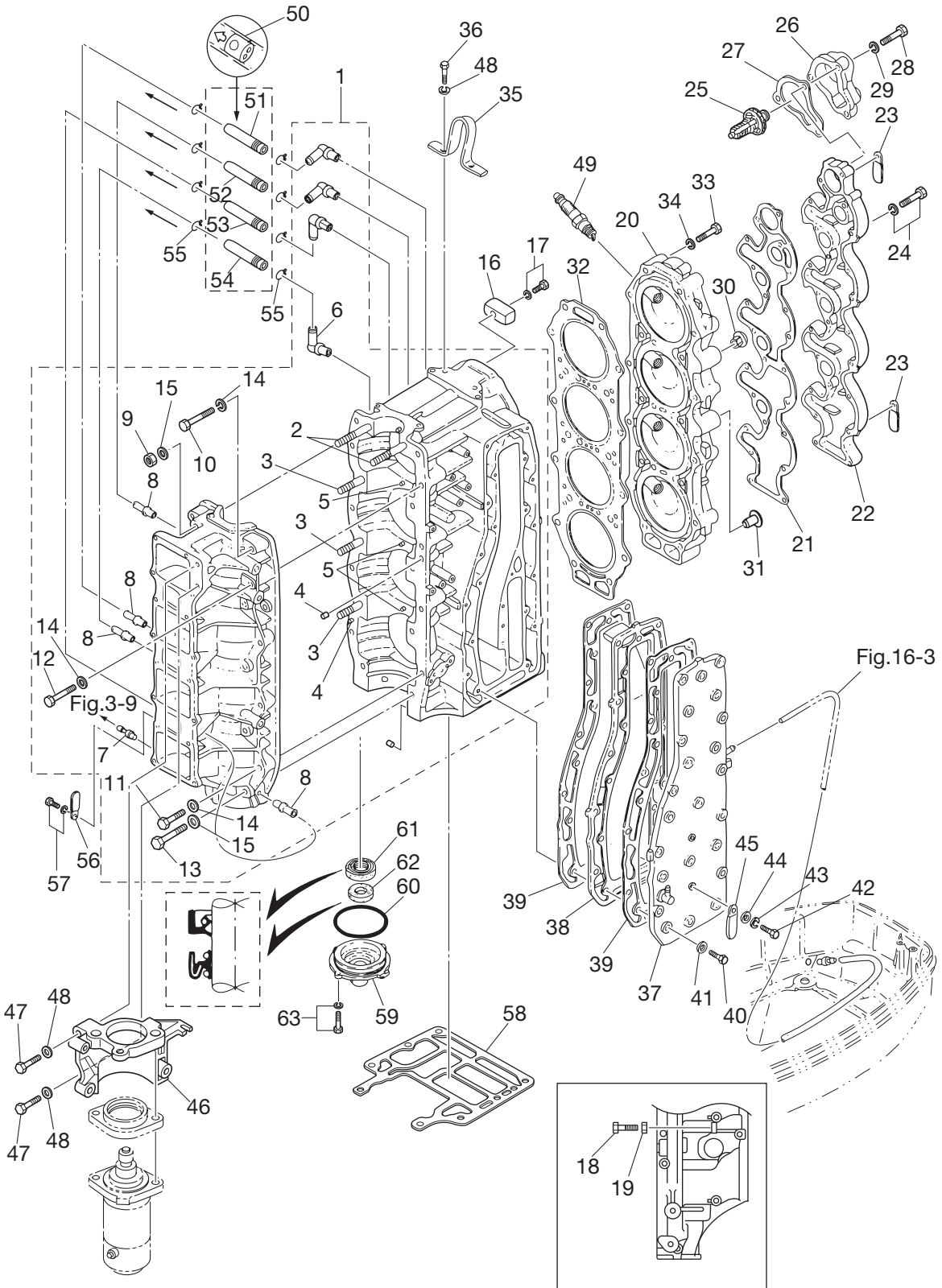




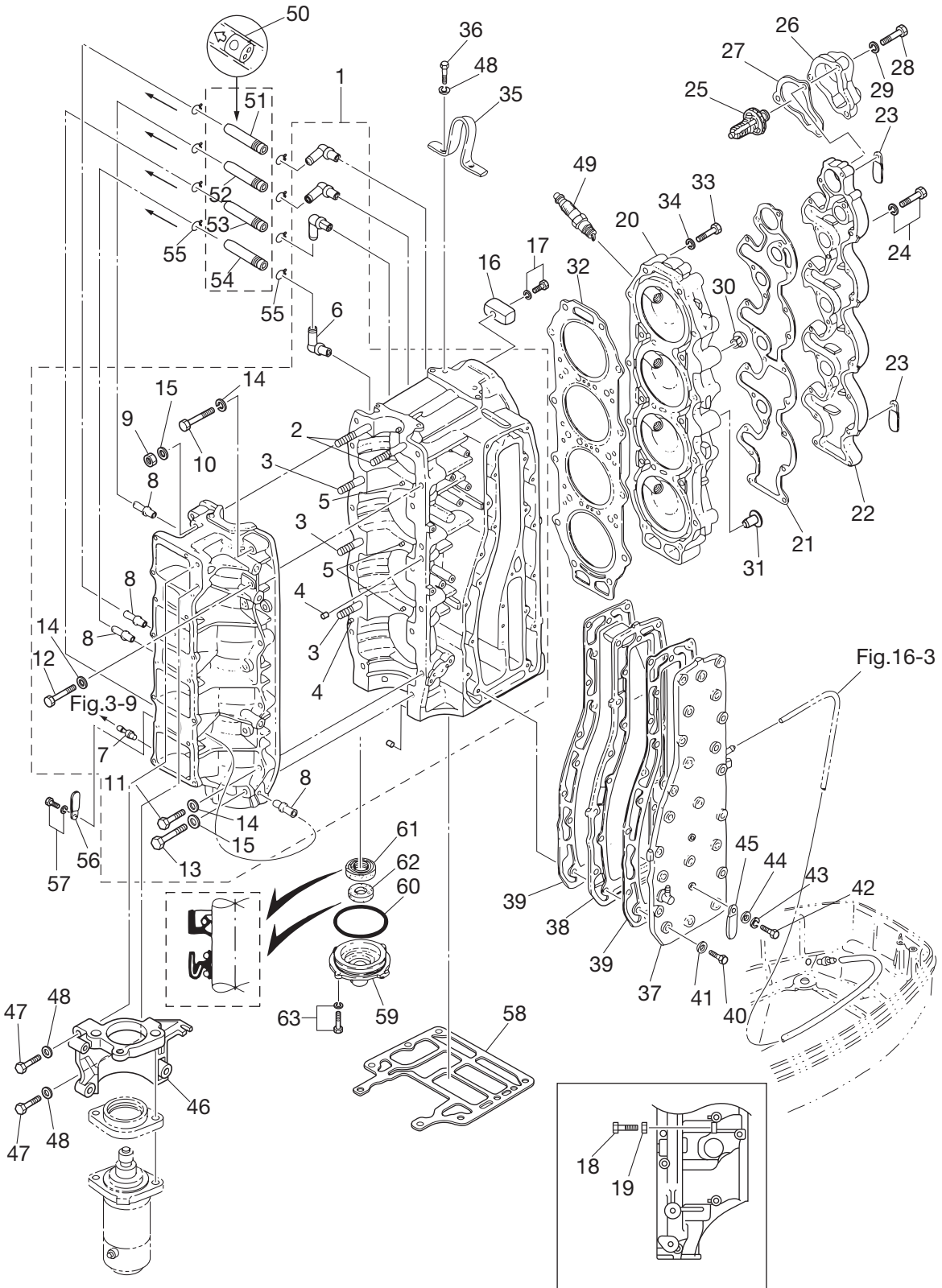
Fig. 1 CYLINDER · CRANK CASE  
シリンダ・クランクケース





Ref.No. 見出番号	Part No. 部品番号	Description 部 品 名	Q'ty/個数			Remarks 備 考
			M 115A2	M 120A2	M 140A2	
1-1	3C7B01100-3	Cyl Block & Crankcase Ass'y シリンダ&クランクケースアッソ	1	1	1	
1-2	915324-1065	* Stud * スタット	2	2	2	
1-3	915324-1055	* Stud * スタット	3	3	3	
1-4	345-01111-0	* Dowel Pin 6-12 * ダウエルピン 6-12	2	2	2	
1-5	345-00117-0	* Dowel Pin * ダウエルピン	4	4	4	
1-6	3T5-10166-0	* Nipple * ニップル L	4	4	4	
1-7	338-01131-1	* Nipple 4.8-5 * ニップル 4.8-5	1	1	1	
1-8	393-01131-0	* Nipple 5.5-5 * ニップル 5.5-5	4	4	4	
1-9	931121-1000	* Nut 10-P1.25 * ナット 10-P1.25	5	5	5	
1-10	916124-0840	* Bolt * ボルト	2	2	2	
1-11	916124-0850	* Bolt * ボルト	9	9	9	
1-12	916124-0865	* Bolt * ボルト	1	1	1	
1-13	916129-1065	* Bolt * ボルト	5	5	5	
1-14	345-01015-0	* Washer 8.5-19.5-3.2 * ワッシャ 8.5-19.5-3.2	12	12	12	
1-15	3B7-01116-0	* Washer 10.5-20-3.2 * ワッシャ 10.5-20-3.2	10	10	10	
1-16	3B7-60218-1	Anode アノード	1	1	1	
1-17	910103-5630	Bolt ボルト	1	1	1	
1-18	910103-0625	Bolt ボルト	1	1	1	
1-19	930103-0600	Nut ナット	1	1	1	
1-20	3C7B01002-1	Cylinder Head Ass'y シリンダヘッドアッソ	1	1	1	
1-21	3C7-01024-3	Cylinder Head Cover Gasket シリンダヘッドカバーガスケット	1	1	1	
1-22	3C7B01021-2	Cylinder Head Cover シリンダヘッドカバー	1	1	1	
1-23	309-06972-0	Clamp 6.5-47.5P クランプ 6.5-47.5P	2	2	2	
1-24	910124-6635	Bolt ボルト	20	20	20	
1-25	3C7-01030-0	Thermostat サーモスタット	1	1	1	PRV 60°C
1-26	3B7B01031-0	Thermostat Cap サーモスタットキャップ	1	1	1	
1-27	353-01032-0	Thermostat Cap Gasket サーモスタットキャップガスケット	1	1	1	
1-28	9101F4-0645	Bolt ボルト	3	3	3	
1-29	941303-0600	Spring Washer スプリングワッシャ	3	3	3	
1-30	3B7-01046-0	Plug プラグ	1	1	1	

Fig. 1 CYLINDER · CRANK CASE  
シリンダ・クランクケース





Ref.No. 見出番号	Part No. 部品番号	Description 部 品 名	Q'ty/個数			Remarks 備 考
			M 115A2	M 120A2	M 140A2	
1-31	3E0-01047-0	Plug 10 プラグ 10	1	1	1	
1-32	3C7-01005-1	Cylinder Head Gasket シリンダヘッドガスケット	1	1	1	
1-33	9161F9-0860	Bolt ボルト	21	21	21	
1-34	345-01015-0	Washer 8.5-19.5-3.2 ワッシャ 8.5-19.5-3.2	21	21	21	
1-35	3C7-01513-2	Hanger ハンガ	1	1	1	
1-36	9101F4-0820	Bolt ボルト	2	2	2	
1-37	3C7B02300-1	Exhaust Cover Ass'y エキゾーストカバーアッシ	1	1	1	
1-38	3C7B02302-0	Exhaust Cover (Inner) エキゾーストカバー(インナ)	1	1	1	
1-39	3C7-02305-1	Exhaust Cover Gasket エキゾーストカバーガスケット	2	2	2	
1-40	9101F4-0835	Bolt ボルト	23	23	23	
1-41	940121-0800	Washer ワッシャ	23	23	23	
1-42	9101F4-0630	Bolt ボルト	2	2	2	
1-43	941322-0600	Spring Washer スプリングワッシャ	2	2	2	
1-44	940121-0600	Washer ワッシャ	2	2	2	
1-45	309-06972-0	Clamp 6.5-47.5P クランプ 6.5-47.5P	1	1	1	
1-46	3C7B05101-1	Bracket ブラケット スタータモータ	1	1	1	
1-47	9161F4-0845	Bolt ボルト	3	3	3	
1-48	941322-0800	Spring Washer スプリングワッシャ	5	5	5	
1-49	1 9701-1-1009	Spark Plug (B8HS10) スパークプラグ (B8HS10)		4	4	for DO STD
1-49	2 9701-1-1016	Spark Plug (BR8HS10) スパークプラグ (BR8HS10)	4	4	4	for EX STD, DO OPT
1-50	393-01160-0	Check Valve チェックバルブ	4	4	4	
1-51	98AL-40-220	Hose ホース	1	1	1	98AL-401000
1-52	98AL-40-350	Hose ホース	1	1	1	98AL-401000
1-53	98AL-40-480	Hose ホース	1	1	1	98AL-401000
1-54	98AL-40-270	Hose ホース	1	1	1	98AL-401000
1-55	338-01133-0	Clip $\phi$ 7 クリップ $\phi$ 7	8	8	8	
1-56	309-06972-0	Clamp 6.5-47.5P クランプ 6.5-47.5P	1	1	1	
1-57	910103-6612	Bolt ボルト	1	1	1	
1-58	3C7-01303-5	Engine Basement Gasket エンジンベースガスケット	1	1	1	
1-59	3B7-01291-2	Crankcase Head クランクケースヘッド	1	1	1	

Fig. 1 CYLINDER · CRANK CASE  
シリンダ・クランクケース

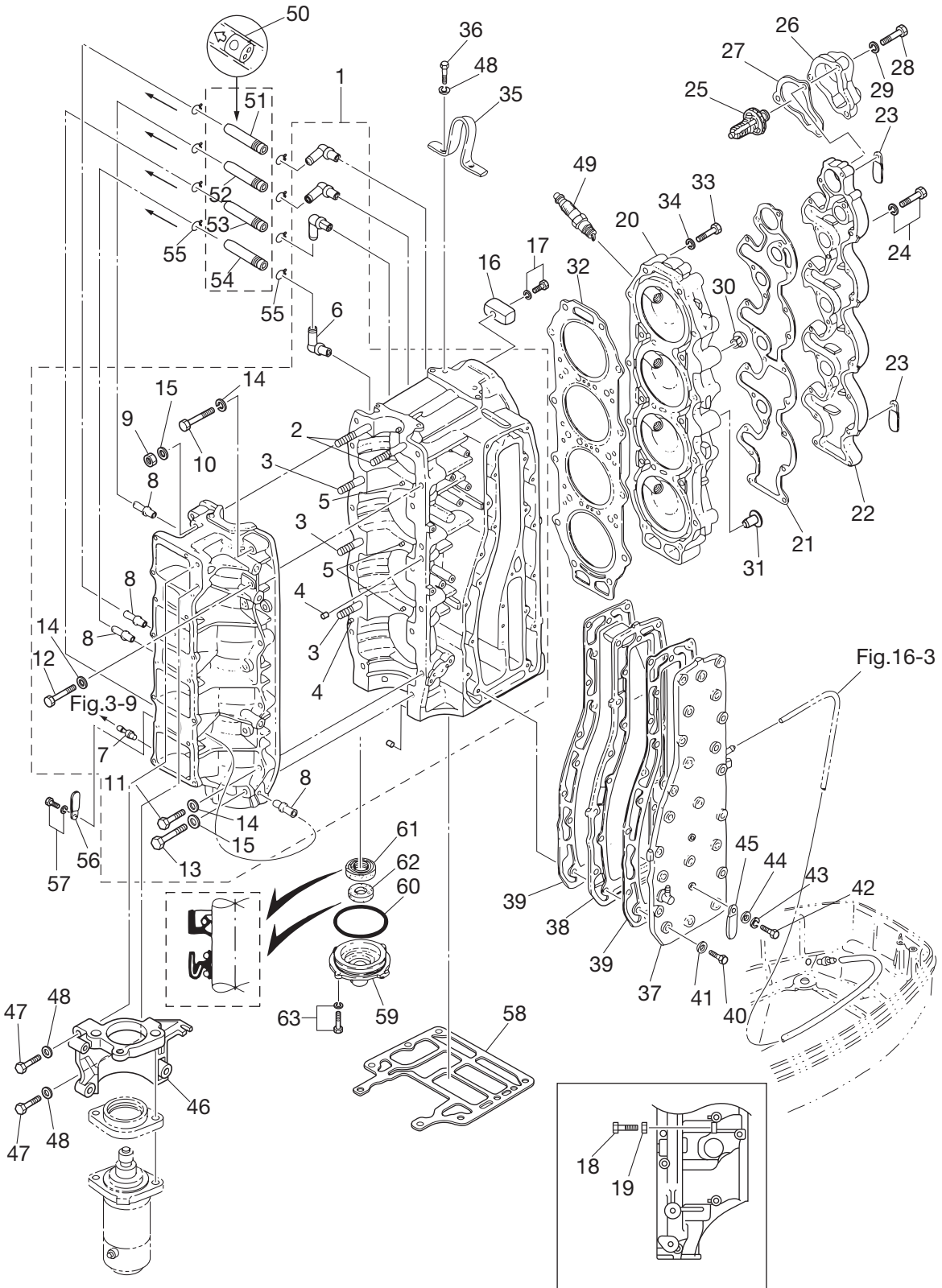




Fig. 2 PISTON · CRANKSHAFT  
ピストン・クランクシャフト

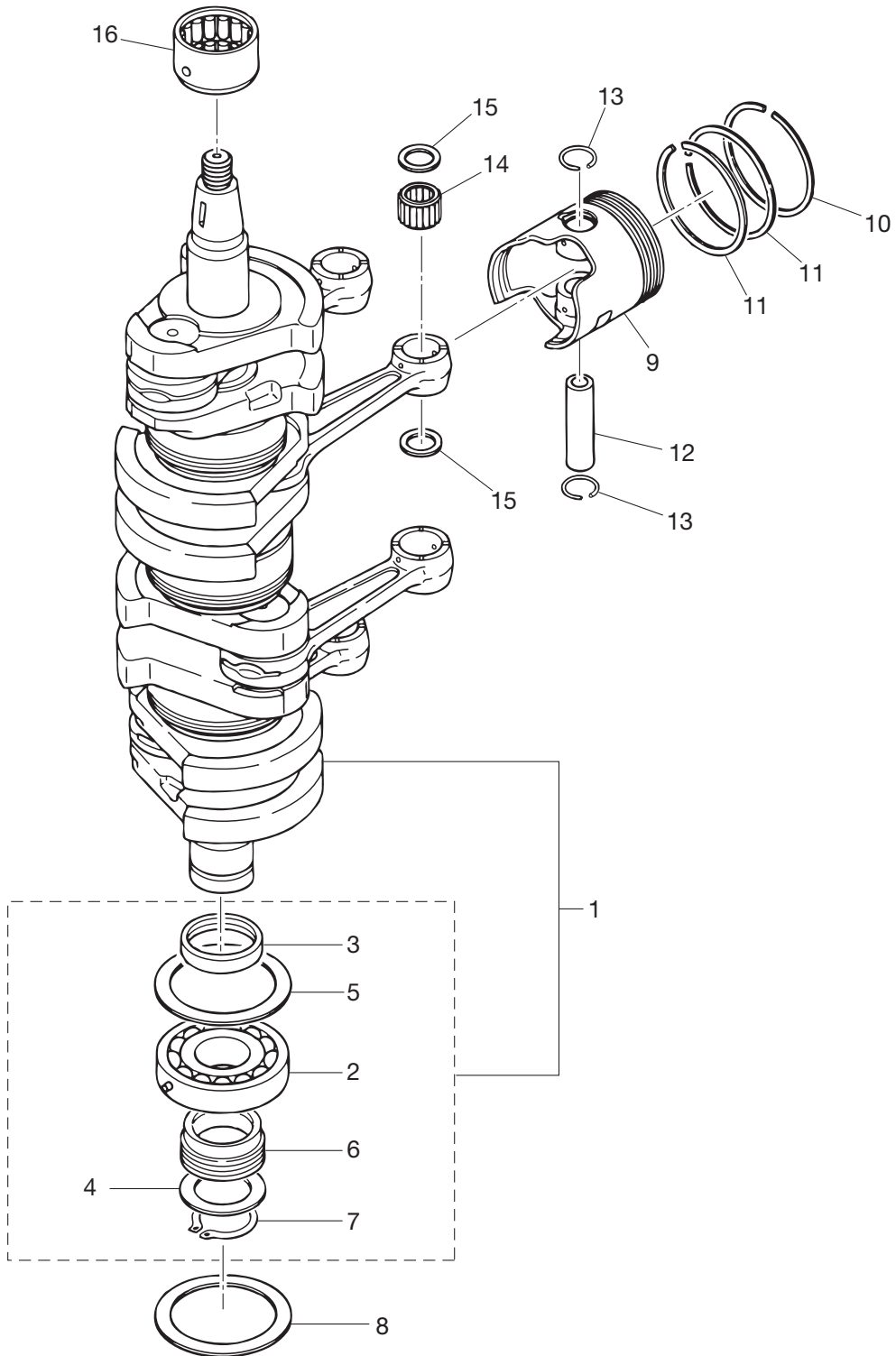




Fig. 3 INTAKE MANIFOLD · REED VALVE  
インテークマニホールド・リードバルブ

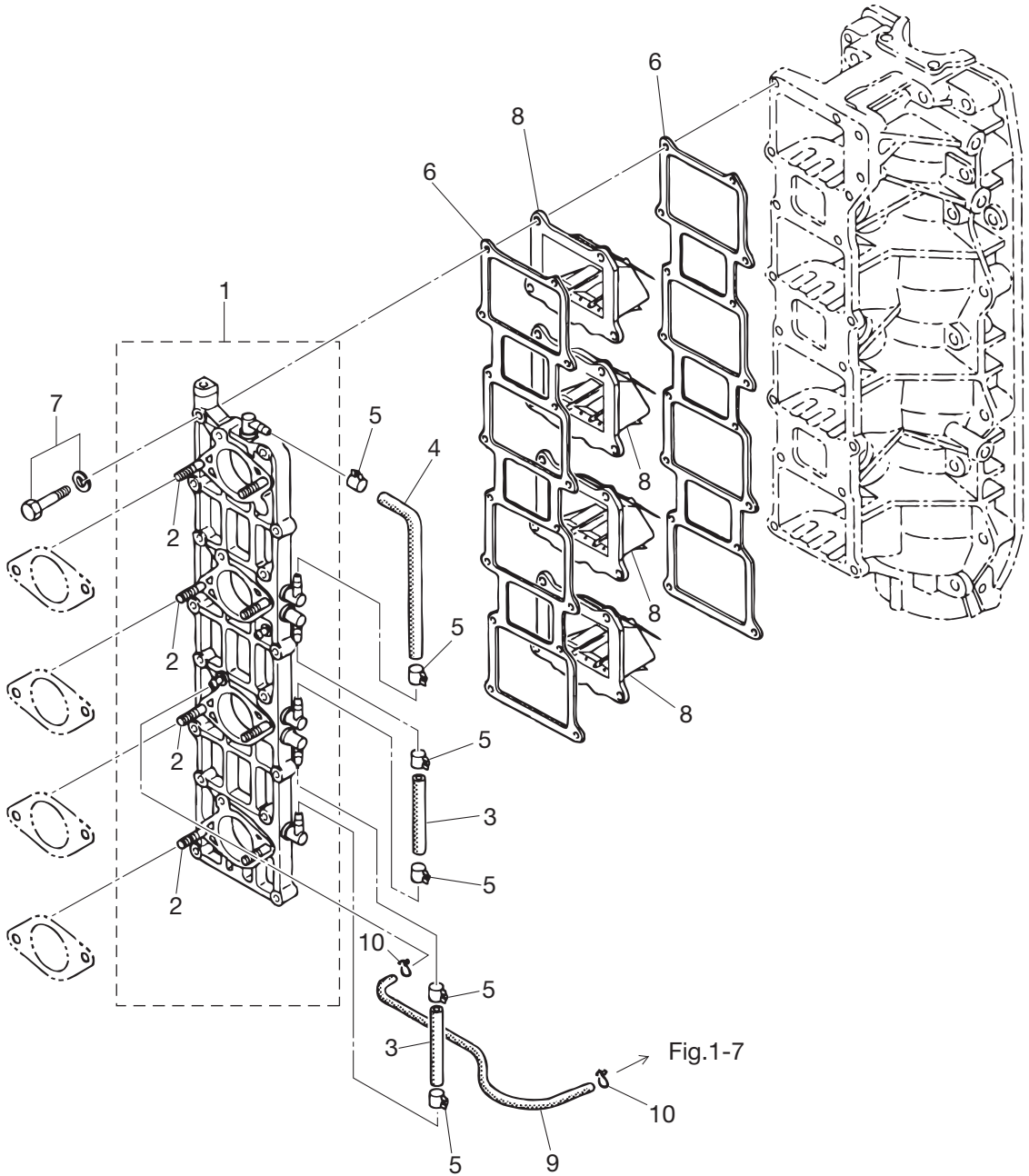
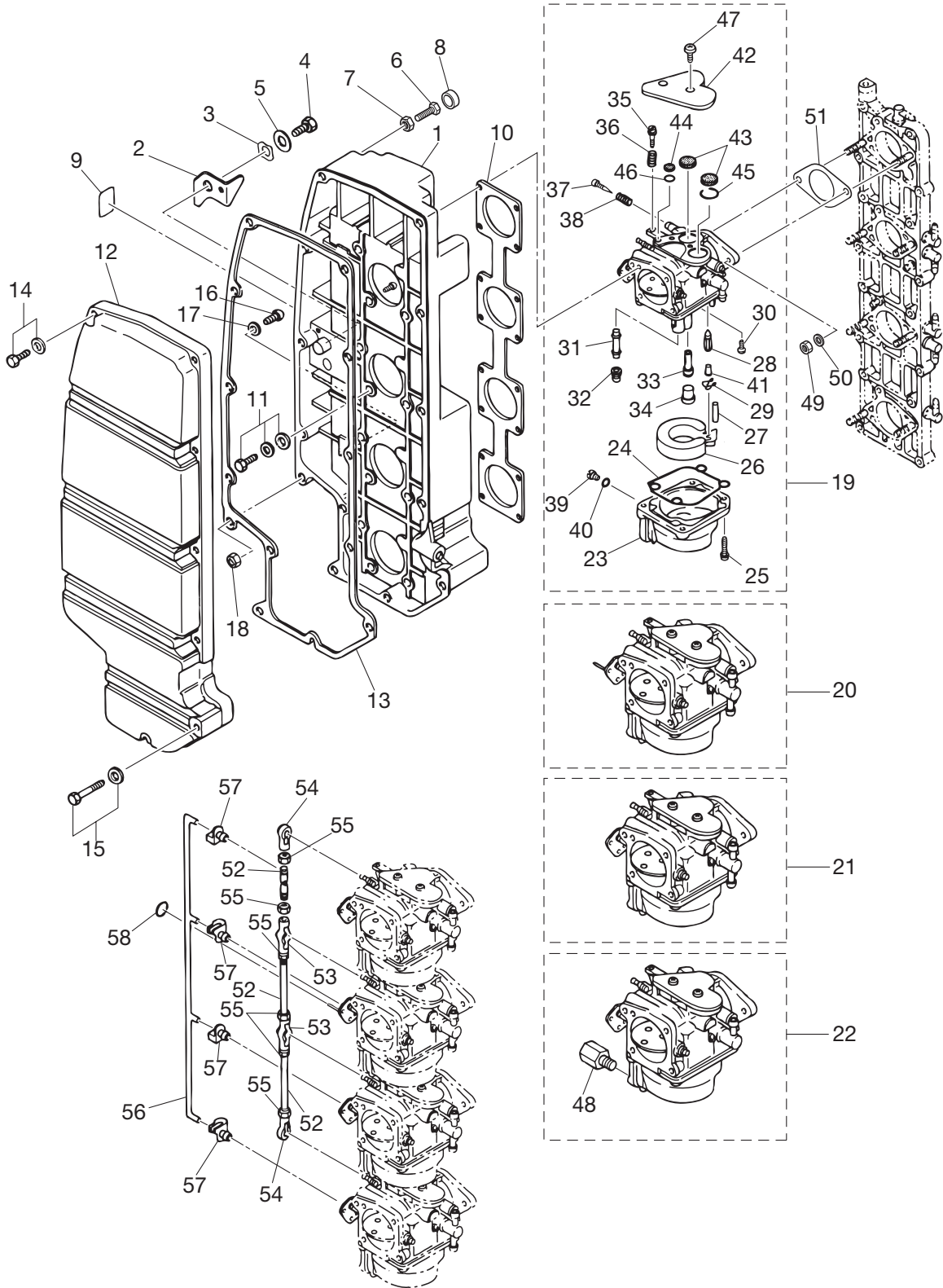




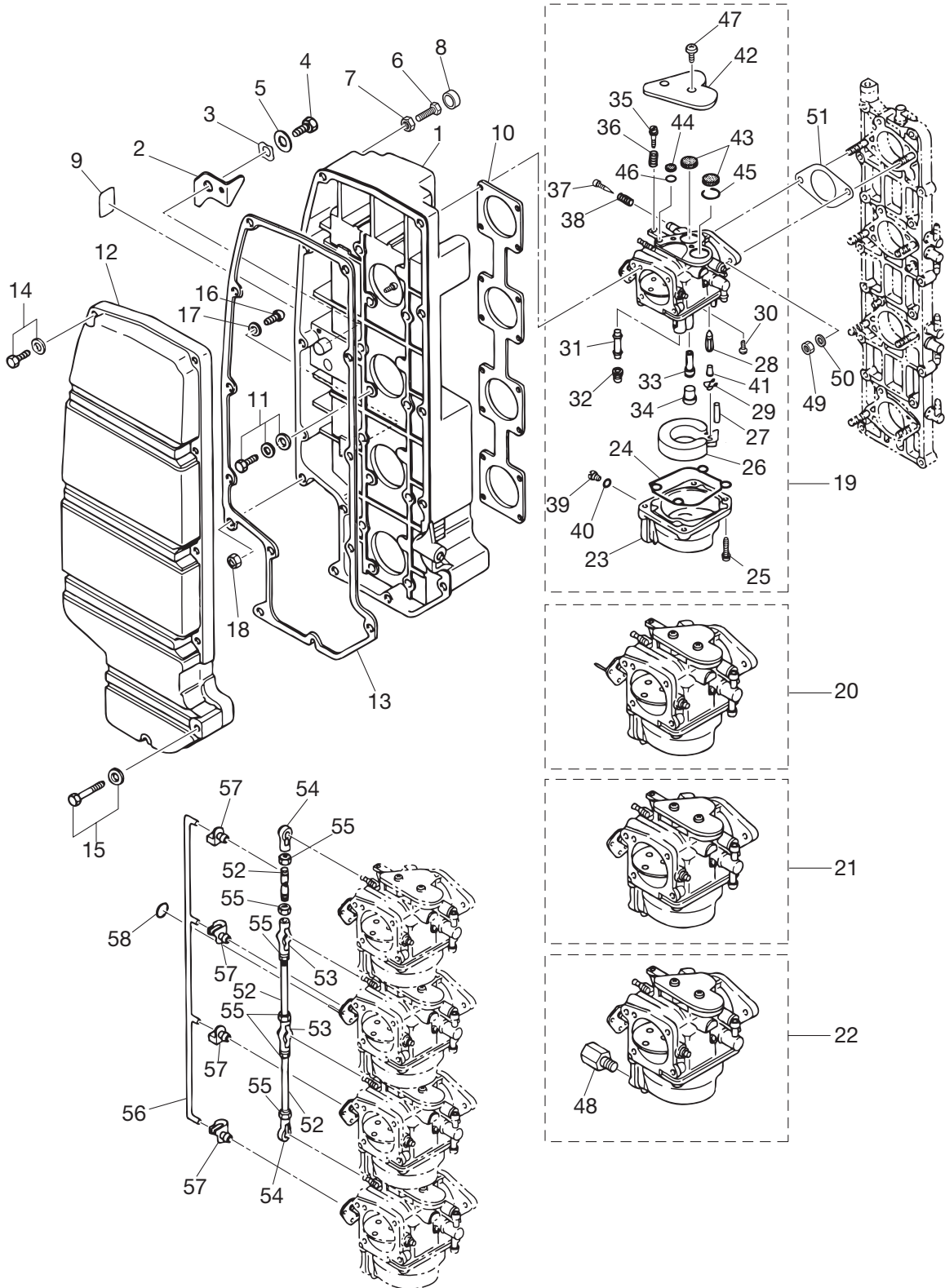
Fig. 4 INTAKE SILENCER · CARBURETOR  
 インテークサイレンサ · キャブレタ





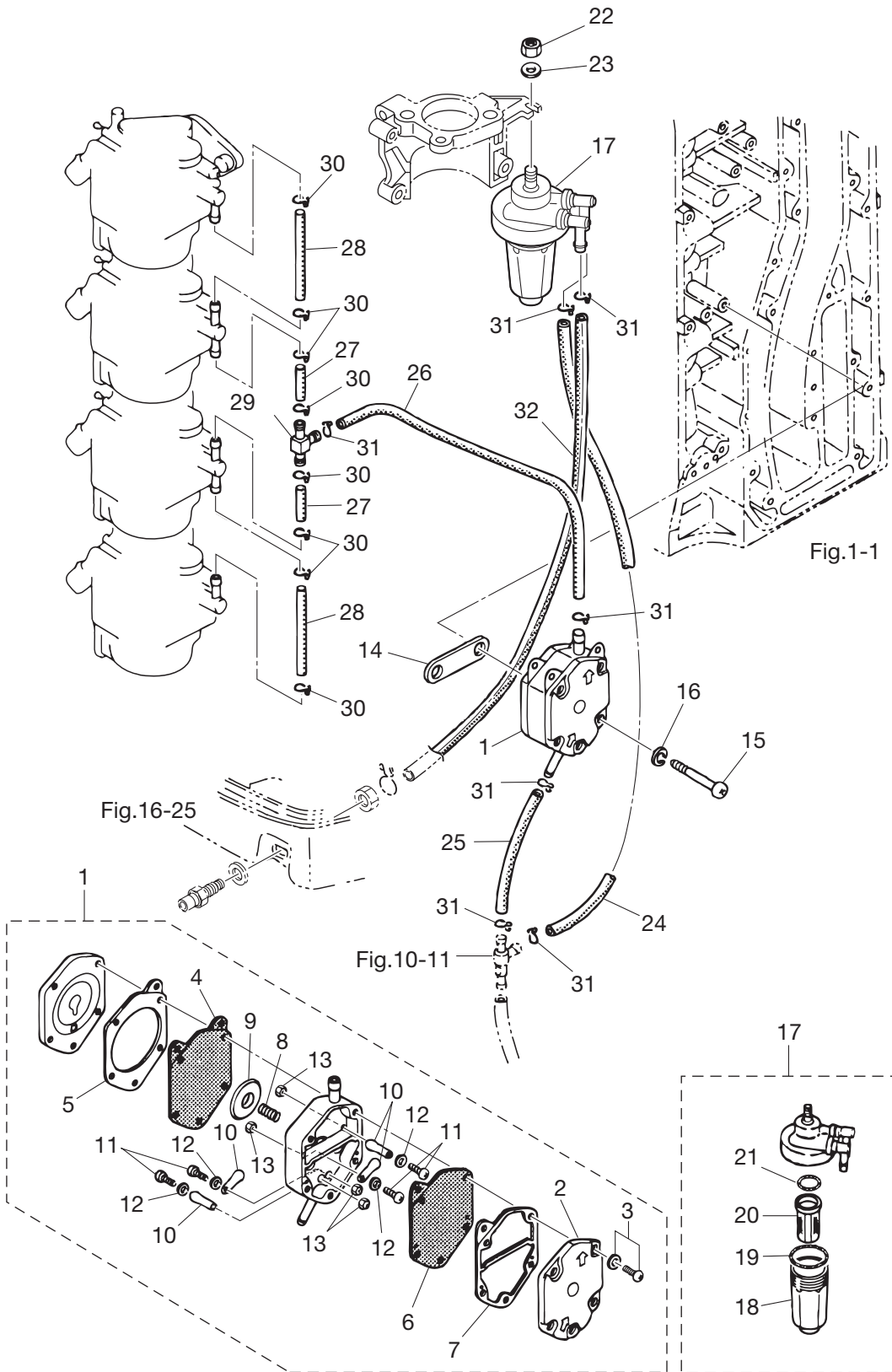
Ref.No. 見出番号	Part No. 部品番号	Description 部 品 名	Q'ty/個数			Remarks 備 考
			M 115A2	M 120A2	M 140A2	
4-1	3C7-02411-2	Intake Silencer インテークサイレンサ	1	1	1	
4-2	3B7-67152-0	Choke Lever チョークレバ <sup>ハ</sup>	1	1	1	
4-3	941403-1000	Wave Washer d=10 ウェーブワッシャ d=10	1	1	1	
4-4	910103-0610	Bolt ボルト	1	1	1	
4-5	346-67115-0	Washer 6.5-21-1 ワッシャ 6.5-21-1	1	1	1	
4-6	910103-0625	Bolt ボルト	1	1	1	
4-7	930103-0600	Nut ナット	1	1	1	
4-8	3B7-63734-0	Stopper Damper ストップダンパ <sup>ハ</sup>	1	1	1	
4-9	3B7-72015-0	Choke Decal チョークデカ <sup>ル</sup>	1	1	1	
4-10	3C7-02414-1	Intake Silencer Gasket インテークサイレンサガasket	1	1	1	
4-11	3C7-02420-1	Bolt 6-20 ボルト 6-20フレコト(SW・PW)	12	12	12	
4-12	3C7-02415-2	Intake Silencer Cover インテークサイレンサカバ <sup>ハ</sup>	1	1	1	
4-13	3C7-02418-3	Gasket ガasket インテークサイレンサカバ <sup>ハ</sup>	1	1	1	
4-14	910103-5620	Bolt ボルト	10	10	10	
4-15	910103-5635	Bolt ボルト	2	2	2	
4-16	921503-0625	Screw スクリュ	1	1	1	
4-17	940103-0600	Washer ワッシャ	1	1	1	
4-18	930103-0600	Nut ナット	1	1	1	
4-19	1 3C7-03200-1	Carburetor Ass'y キャブレタアッ <sup>シ</sup>			1	M140A2 Upper
4-19	2 3E0-03200-1	Carburetor Ass'y キャブレタアッ <sup>シ</sup>	1	1		M115/120A2 Upper
4-20	3C7-03204-1	Carburetor Ass'y (Second) キャブレタアッ <sup>シ</sup> (セカ <sup>ト</sup> )	1	1	1	Second
4-21	3C7-03205-1	Carburetor Ass'y (Third) キャブレタアッ <sup>シ</sup> (サ <sup>ー</sup> ト)	1	1	1	Third
4-22	3C7-03210-1	Carburetor Ass'y (Fourth) キャブレタアッ <sup>シ</sup> (フォ <sup>ー</sup> ス)	1	1	1	Lower
4-23	353-03221-0	* Float Chamber * フロートチャンバ <sup>ハ</sup>	1	1	1	Upper, Second, Third, Lower X 4
4-24	346-03222-0	* Float Chamber O-Ring * フロートチャンバ <sup>ハ</sup> オリ <sup>ン</sup> グ	1	1	1	X 4
4-25	922503-6414	* Screw * スクリュ	4	4	4	X 4
4-26	346-03231-0	* Float * フロート	1	1	1	X 4
4-27	346-03232-0	* Float Arm Pin * フロートア <sup>ー</sup> ムピ <sup>ン</sup>	1	1	1	X 4
4-28	3B7-03240-0	* Float Valve * フロートバルブ <sup>フ</sup>	1	1	1	X 4
4-29	344-03244-0	* Clip * クリッ <sup>フ</sup>	1	1	1	X 4

Fig. 4 INTAKE SILENCER · CARBURETOR  
 インテークサイレンサ · キャブレタ



Ref.No. 見出番号	Part No. 部品番号	Description 部品名	Q'ty/個数			Remarks 備考
			M 115A2	M 120A2	M 140A2	
4-30	3F3-03234-0	* Screw * スクリュ アームピシ	1	1	1	X 4
4-31	3C7-03252-0	* Main Nozzle * メインノズル	1	1	1	X 4
4-32	3C7-03251-0	* Main Jet (#162) * メインジェット (#162)	1	1	1	X 4
4-33	3C7-03255-0	* Slow Jet (#75) * スロージェット (#75)	1	1	1	X 4
4-34	346-03256-0	* Rubber Cap * ラバーキャップ	1	1	1	X 4
4-35	346-03265-0	* Stop Screw * ストップスクリュ	1	1	1	Upper X 1
4-36	346-03267-0	* Spring * スプリング A	1	1	1	Upper X 1
4-37	346-03266-0	* Pilot Screw * ハイロットスクリュ	1	1	1	X 4
4-38	353-03268-0	* Spring * スプリング B	1	1	1	X 4
4-39	345-03292-0	* Drain Screw * ドレンスクリュ	1	1	1	Upper, Second, Third X 3
4-40	336-03293-0	* O-Ring * オリング	1	1	1	X 4
4-41	334-03242-0	* Valve Pin * バルブピン	1	1	1	X 4
4-42	3C7-03181-0	* Carburetor Cover * キャブレタカバー	1	1	1	X 4
4-43	3C7-03182-0	* Carburetor Cover Gasket * キャブレタカバーガスケット	2	2	2	X 4
4-44	3C7-03183-0	* Carburetor Cover Gasket * キャブレタカバーガスケット	1	1	1	X 4
4-45	3C7-03184-0	* Cover Gasket Plate * カバーガスケットプレート A	1	1	1	X 4
4-46	3C7-03185-0	* Cover Gasket Plate * カバーガスケットプレート B	1	1	1	X 4
4-47	3C7-03186-0	* Screw * スクリュ	2	2	2	X 4
4-48	3C7-03292-0	* Drain Screw * ドレンスクリュ	1	1	1	Lower X 1
4-49	930103-0600	Nut ナット	8	8	8	
4-50	941303-0600	Spring Washer スプリングワッシャ	8	8	8	
4-51	3C7-02011-1	Carburetor Gasket キャブレタガスケット	4	4	4	
4-52	353-63709-1	Throttle Rod スロットルロッド	3	3	3	
4-53	3B7-05229-0	Ball Joint Connector ボールジョイントコネクタ	2	2	2	
4-54	3B7-05243-0	Ball Joint Connector ボールジョイントコネクタ	2	2	2	
4-55	930103-0500	Nut ナット	6	6	6	
4-56	3C7-67191-2	Choke Rod チョークロッド	1	1	1	
4-57	345-05223-1	Rod Snap 3.5-2 ロッドスナップ 3.5-2	4	4	4	
4-58	3C7-03271-1	O-Ring 1.5-2.5 オリング 1.5-2.5	1	1	1	

Fig. 5 FUEL PUMP  
 フュエルポンプ



Ref.No. 見出番号	Part No. 部品番号	Description 部 品 名	Q'ty/個数			Remarks 備 考
			M 115A2	M 120A2	M 140A2	
5-1	3C7-04000-1	Fuel Pump Ass'y フュエルポンプアッシ	1	1	1	
5-2	3C7-04004-1	* Pump Cover * ホンプカバー	1	1	1	
5-3	922532-6533	* Screw * スクリュ	3	3	3	
5-4	3C7-04005-0	* Pump Diaphragm * ホンプダイヤフラム A	1	1	1	
5-5	3C7-04006-0	* Diaphragm Gasket * ダイヤフラムガasket A	1	1	1	
5-6	3C7-04029-0	* Pump Diaphragm * ホンプダイヤフラム B	1	1	1	
5-7	3C7-04007-1	* Diaphragm Gasket * ダイヤフラムガasket B	1	1	1	
5-8	3C7-04009-0	* Spring * スプリング	1	1	1	
5-9	3C7-04022-0	* Diaphragm Cover * ダイヤフラムカバー	1	1	1	
5-10	3C7-04044-0	* Check Valve * チェックバルブ	4	4	4	
5-11	921532-0306	* Screw * スクリュ	4	4	4	
5-12	940103-0300	* Washer * ワッシャ	4	4	4	
5-13	930103-0300	* Nut * ナット	4	4	4	
5-14	346-04901-1	Gasket ガasket フュエルポンプ	1	1	1	
5-15	921503-0645	Screw スクリュ	2	2	2	
5-16	941303-0600	Spring Washer スプリングワッシャ	2	2	2	
5-17	3C7-02230-0	Fuel Filter Ass'y フュエルフィルタアッシ	1	1	1	
5-18	3B7-02237-0	* Cup * カップ	1	1	1	
5-19	3B7-02235-0	* O-Ring * オリング A	1	1	1	
5-20	3B7-02234-0	* Filter * フィルタ	1	1	1	
5-21	3B7-02236-0	* O-Ring * オリング B	1	1	1	
5-22	930103-0800	Nut ナット	1	1	1	
5-23	940103-0800	Washer ワッシャ	1	1	1	
5-24	98AB-70-320	Hose ホース	1	1	1	98AB-701000
5-25	98AB-70-045	Hose ホース	1	1	1	98AB-701000
5-26	98AB-70-310	Hose ホース	1	1	1	98AB-701000
5-27	98AB-50-045	Hose ホース	2	2	2	98AB-501000
5-28	98AB-50-100	Hose ホース	2	2	2	98AB-501000
5-29	3C7-02092-0	Pipe Joint 7-5 パイプジョイント 7-5	1	1	1	
5-30	338-02215-0	Clip $\phi$ 10 クリップ フュエルパイプ $\phi$ 10	8	8	8	

Fig. 5 FUEL PUMP  
 フュエルポンプ

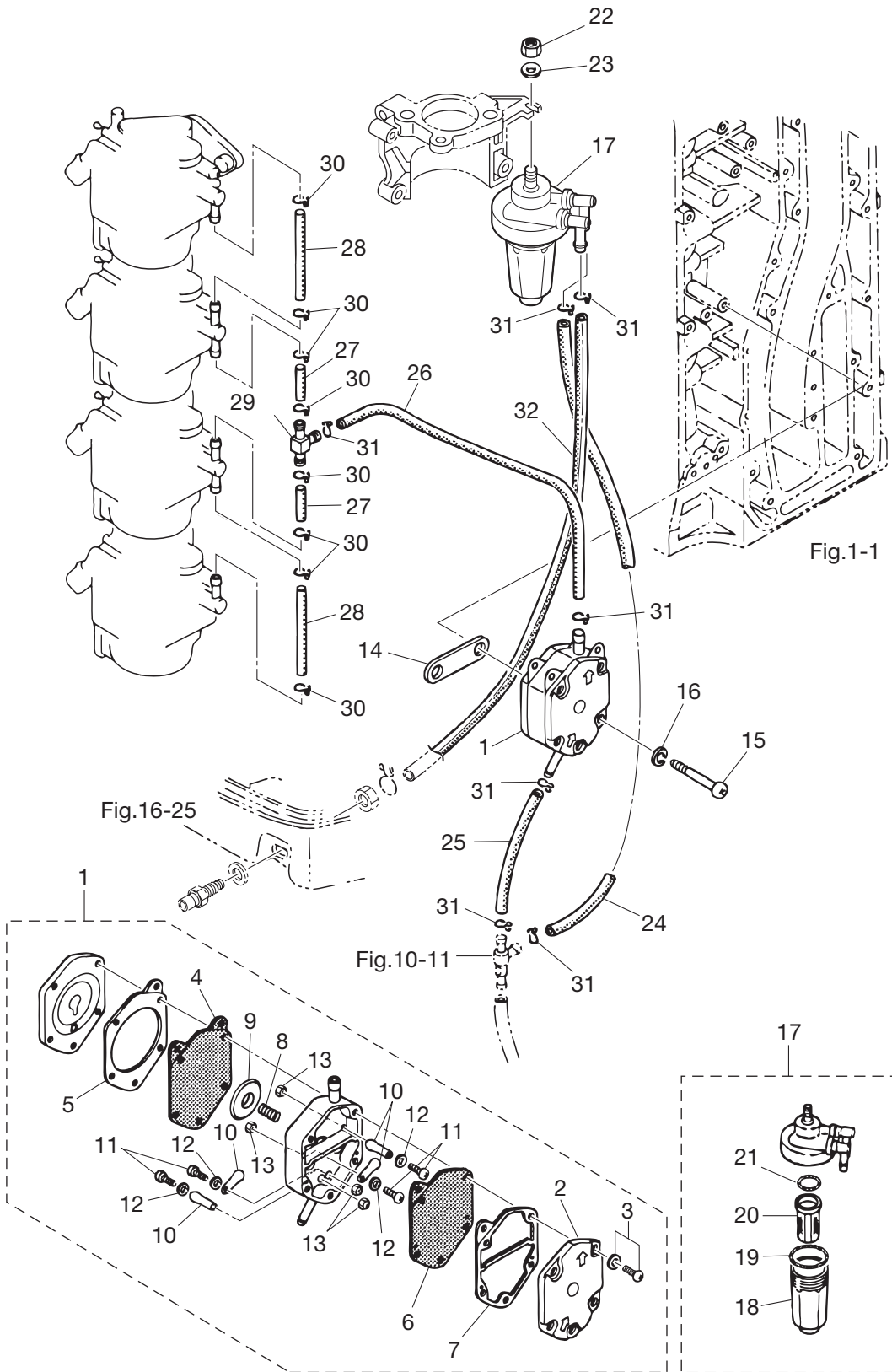
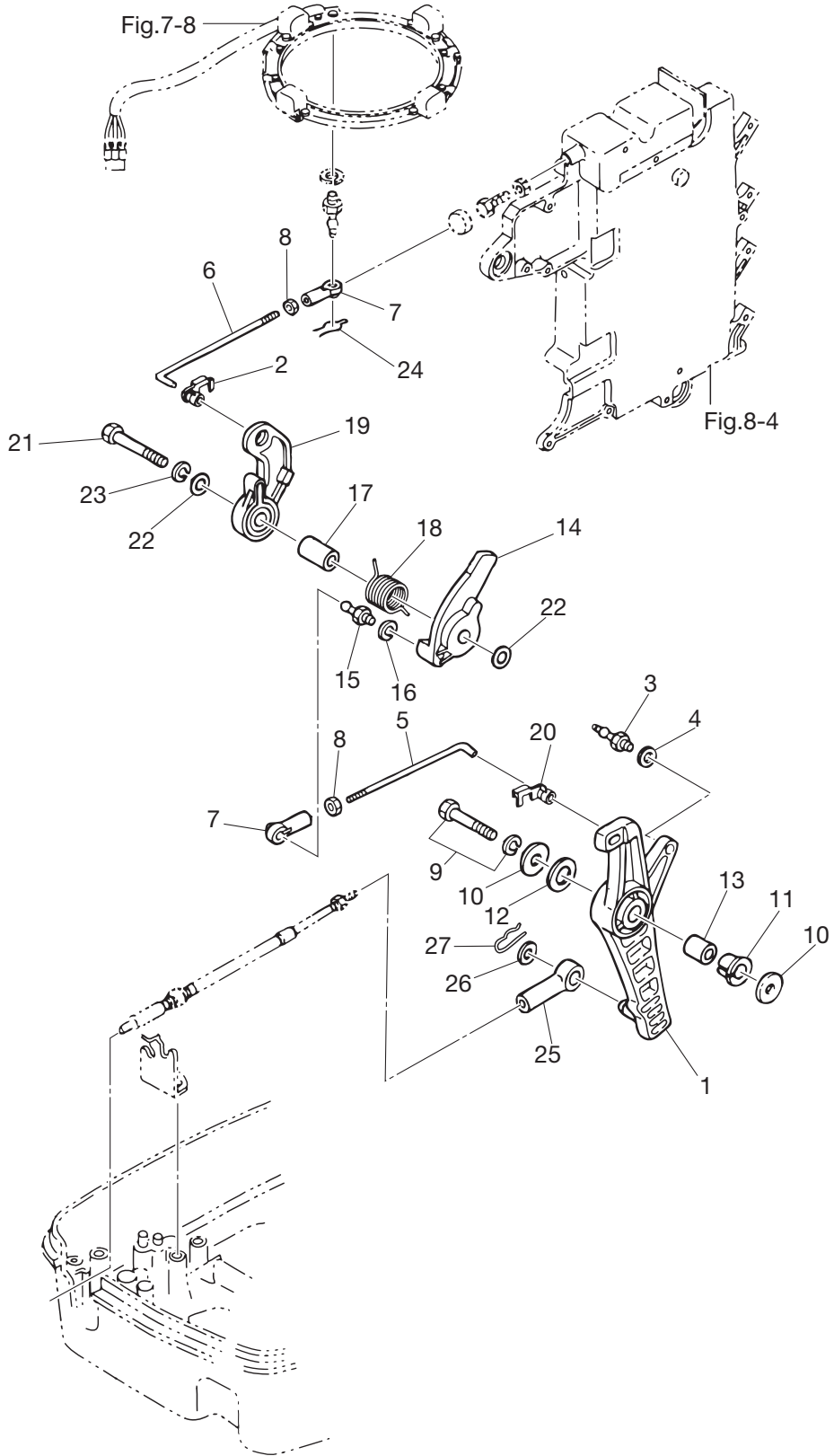




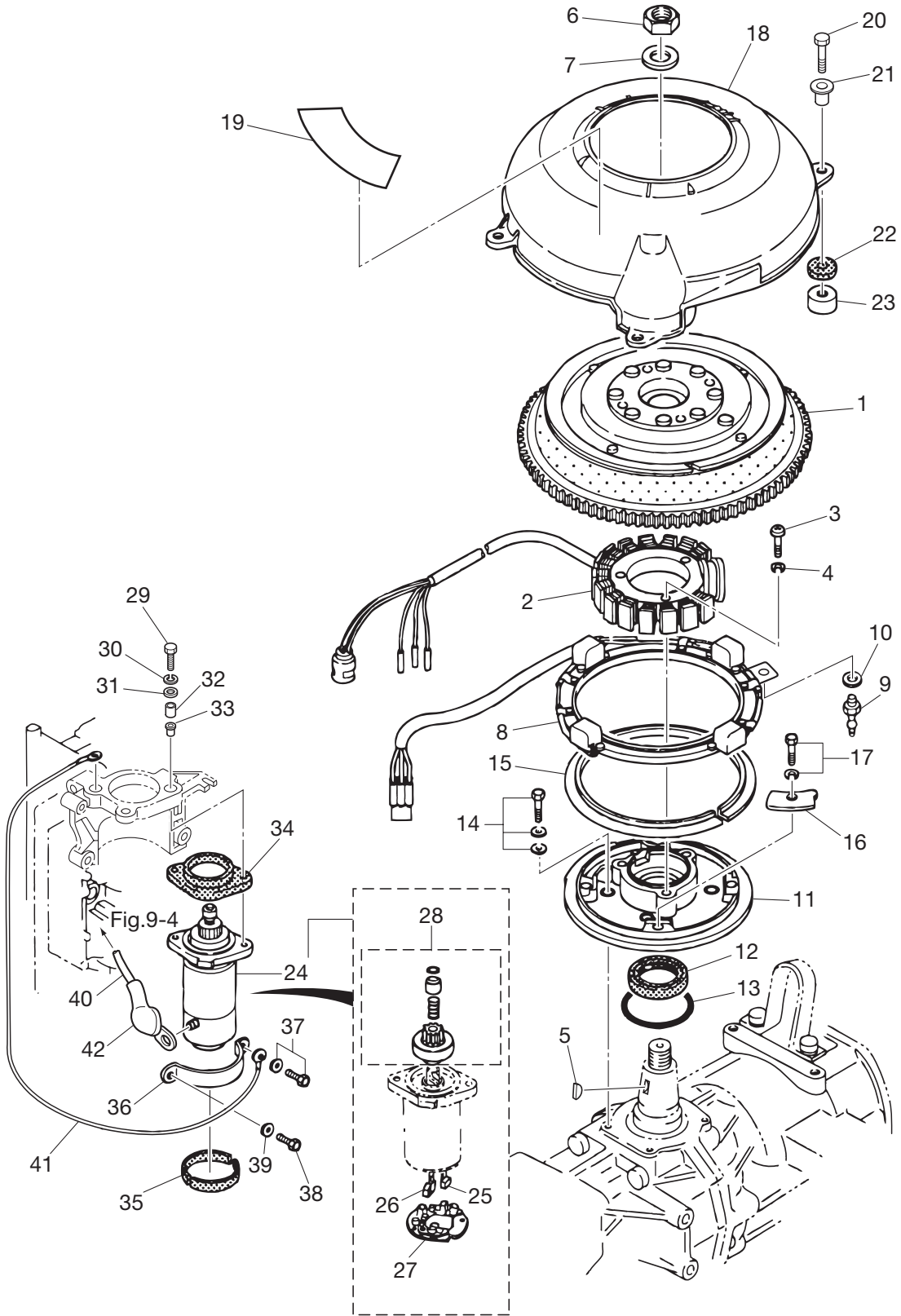
Fig. 6 THROTTLE  
スロットル





Ref.No. 見出番号	Part No. 部品番号	Description 部 品 名	Q'ty/個数			Remarks 備 考
			M 115A2	M 120A2	M 140A2	
6-1	3B7B63711-3	Advancer Arm アドバンサアーム	1	1	1	
6-2	3B7-63733-0	Rod Snap 5-2.5 ロッドスナップ 5-2.5	1	1	1	
6-3	3B7-05244-0	Ball Joint ボールジョイント C	1	1	1	
6-4	941303-0600	Spring Washer スプリングワッシャ	1	1	1	
6-5	3C7-63716-1	Throttle Rod 5-149 スロットルロッド A 5-149	1	1	1	
6-6	3C7-63715-1	Rod 5-118 ロッド アドバンサリンクB 5-118	1	1	1	
6-7	3B7-05243-0	Ball Joint Connector ボールジョイントコネクタ	2	2	2	
6-8	930103-0500	Nut ナット	2	2	2	
6-9	910103-6835	Bolt ボルト	1	1	1	
6-10	3B7-63730-0	Washer 8.5-24-1.5 ワッシャ 8.5-24-1.5	2	2	2	
6-11	3B7-63713-0	Bushing 12-14-15.5 ブッシング 12-14-15.5	1	1	1	
6-12	3B7-63731-0	Washer 12.5-24-1 ワッシャ 12.5-24-1	1	1	1	
6-13	3B7-63732-1	Collar 8.4-12-17 カラー 8.4-12-17	1	1	1	
6-14	3B7-63718-0	Throttle Cam スロットルカム	1	1	1	
6-15	346-05228-1	Ball Joint ボールジョイント B	1	1	1	
6-16	941303-0600	Spring Washer スプリングワッシャ	1	1	1	
6-17	3B7-63721-0	Collar 8.4-12-26.3 カラー スロットルカム 8.4-12-26.3	1	1	1	
6-18	3B7-63727-0	Spring スプリング スロットルカム	1	1	1	
6-19	3B7-63712-0	Advancer Lever アドバンサレバー	1	1	1	
6-20	3B7-63733-0	Rod Snap 5-2.5 ロッドスナップ 5-2.5	1	1	1	
6-21	910103-0845	Bolt ボルト	1	1	1	
6-22	940103-0800	Washer ワッシャ	2	2	2	
6-23	941303-0800	Spring Washer スプリングワッシャ	1	1	1	
6-24	951703-0500	Snap Retainer d=5 スナップリテーナ d=5	1	1	1	
6-25	3B7-83715-1	Cable Joint ケーブルジョイント	2	2	2	
6-26	3AA-83719-0	Washer 8.5-18-1.6 ワッシャ 8.5-18-1.6	1	1	1	
6-27	951603-0800	Snap Pin d=8 スナップピン d=8	1	1	1	

Fig. 7 MAGNETO · STARTER MOTOR  
 マグネト・スタータモータ



Ref.No. 見出番号	Part No. 部品番号	Description 部品名	Q'ty/個数			Remarks 備考
			M 115A2	M 120A2	M 140A2	
7-1	3C7-06101-1	Flywheel W/Ring Gear フライホイール (W/リングギヤ)	1	1	1	F4T402-71
7-2	3C7-06123-0	Alternator Ass'y オルタネーターアッソシエーション	1	1	1	
7-3	921503-0628	Screw スクリュー	3	3	3	
7-4	941303-0600	Spring Washer スプリングワッシャー	3	3	3	
7-5	334-00131-0	Key キー マグネット	1	1	1	
7-6	3C7-00132-0	Nut 20-P1.25 ナット 20-P1.25	1	1	1	
7-7	3C7-00133-0	Washer 20.5-37-5 ワッシャー 20.5-37-5	1	1	1	
7-8	3C7-06130-2	Pulsar Coil & Plate Ass'y ハルサコイル&プレートアッソシエーション	1	1	1	
7-9	3B7-05244-0	Ball Joint ボールジョイント C	1	1	1	
7-10	941303-0600	Spring Washer スプリングワッシャー	1	1	1	
7-11	3C7-63722-1	Guide Plate ガイドプレート	1	1	1	
7-12	3C7-00122-0	Oil Seal 40-52-6 オイルシール 40-52-6	1	1	1	
7-13	3C7-01403-0	O-Ring 2.4-59.6 Oリング 2.4-59.6	1	1	1	
7-14	910121-7620	Bolt ボルト	4	4	4	
7-15	3C7-63728-0	Bushing ブッシング ガイドプレート	1	1	1	
7-16	3C7-63723-0	Setting Plate セッティングプレート ハルサコイル	4	4	4	
7-17	910103-6612	Bolt ボルト	4	4	4	
7-18	3C7-06301-0	Ring Gear Cover リングギヤカバー	1	1	1	
7-19	3C7-72182-2	Caution Decal (C) コーションデカール (CE-C)	1	1	1	
7-20	910103-0630	Bolt ボルト	4	4	4	
7-21	3GF-06304-0	Collar カラー	4	4	4	
7-22	3B7-06305-0	Rubber Mount 9-16-4.3 ラバーマウント 9-16-4.3	4	4	4	
7-23	3C7-06306-0	Washer 6.2-16-4 ワッシャー 6.2-16-4	4	4	4	
7-24	353-76010-4	Starter Motor Ass'y スタータモーターアッソシエーション	1	1	1	S114-667
7-25	353-76012-3	* Positive Brush * ブラシ (+)	1	1	1	
7-26	353-76013-3	* Negative Brush * ブラシ (-)	2	2	2	
7-27	353-76017-1	* Brush Spring * ブラシスプリング	4	4	4	
7-28	353-76015-1	* Pinion Ass'y * ピニオンアッソシエーション	1	1	1	
7-29	910103-0840	Bolt ボルト	2	2	2	
7-30	941303-0800	Spring Washer スプリングワッシャー	2	2	2	

Fig. 7 MAGNETO · STARTER MOTOR  
 マグネト・スタータモータ

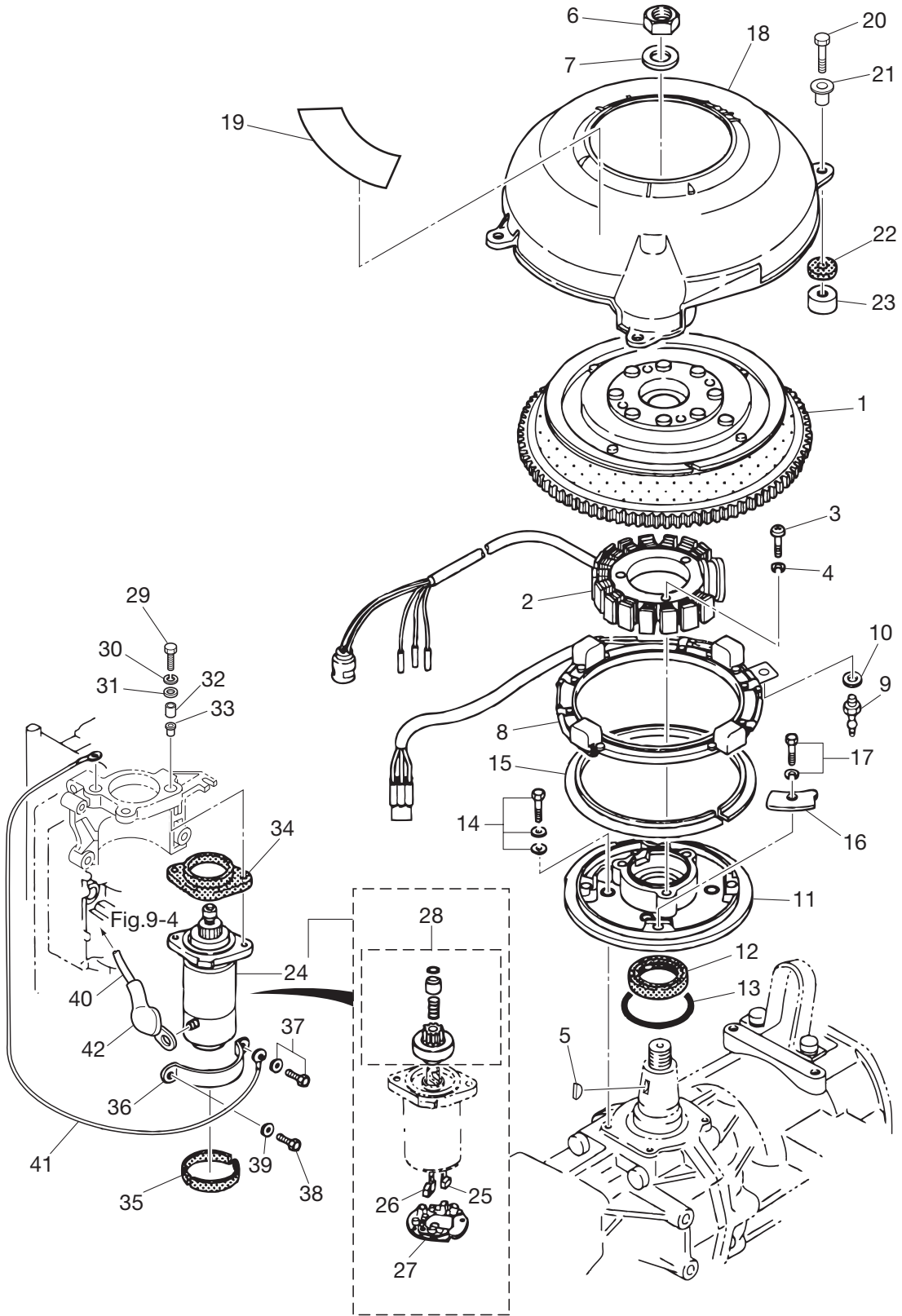
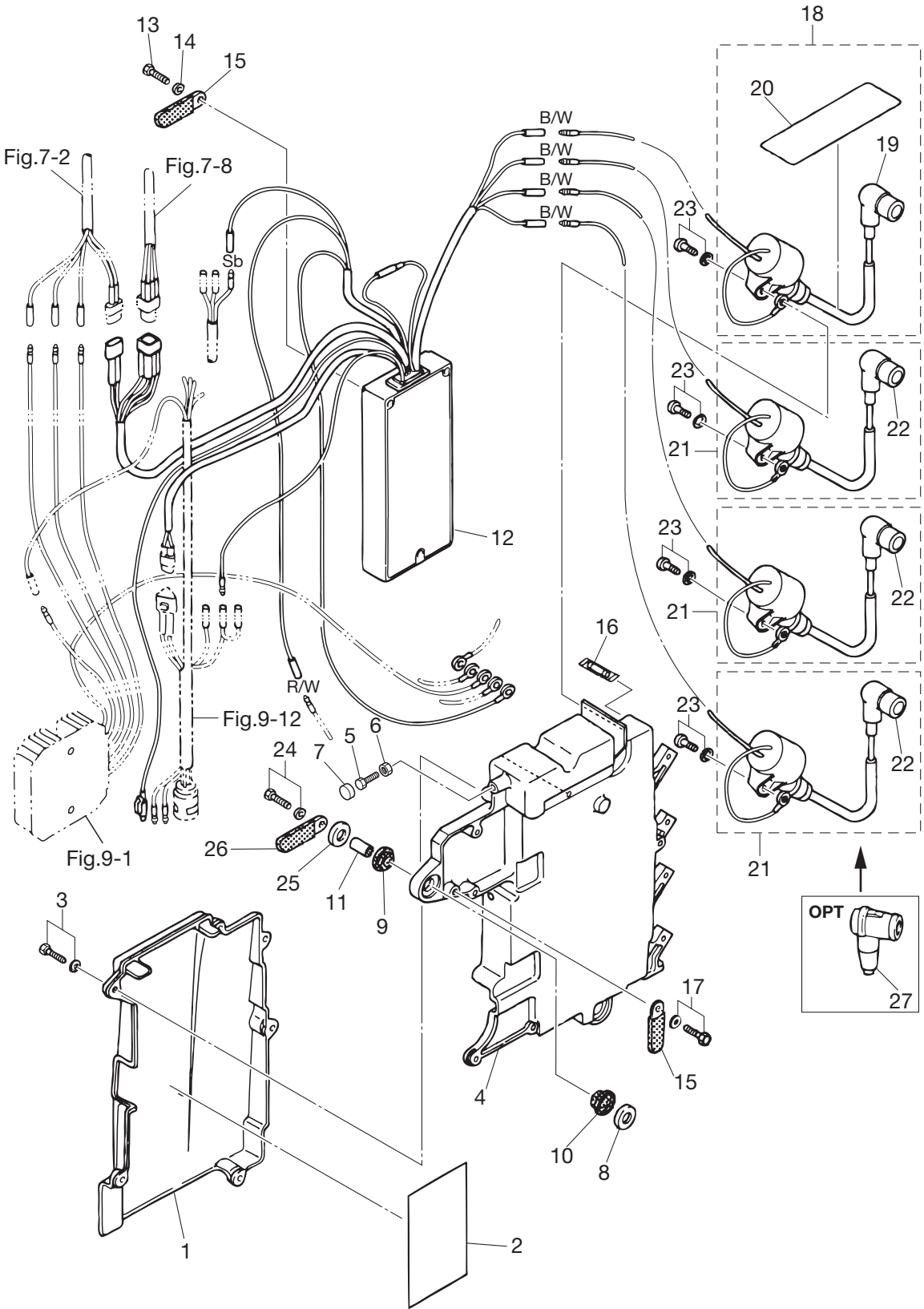


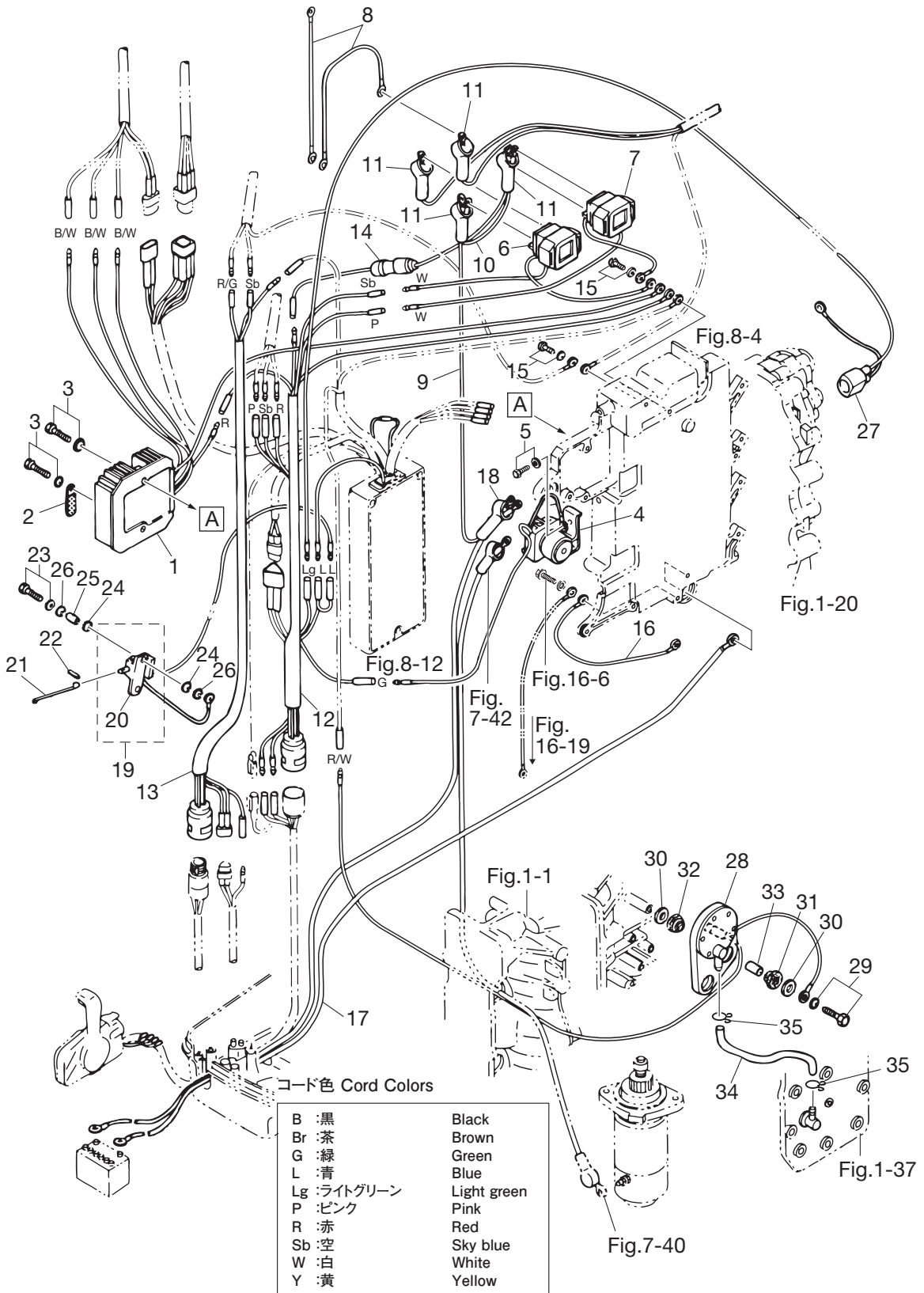


Fig. 8 ELECTRIC PARTS (C.D. UNIT)  
 エレクトリックパーツ (C.D. ユニット)



Ref.No. 見出番号	Part No. 部品番号	Description 部品名	Q'ty/個数			Remarks 備考
			M 115A2	M 120A2	M 140A2	
8-1	3C7-06902-2	Cover カバー エレクトリックブラケット	1	1	1	
8-2	3C7-72028-1	Wiring Diagram Decal ワイヤリングダイアグラムデカール	1	1	1	
8-3	910103-5620	Bolt ボルト	6	6	6	
8-4	3C7-06901-2	Bracket ブラケット エレクトリック	1	1	1	
8-5	910103-0620	Bolt ボルト	1	1	1	
8-6	930103-0600	Nut ナット	1	1	1	
8-7	3B7-63734-0	Stopper Damper ストップダンパ	1	1	1	
8-8	346-67115-0	Washer 6.5-21-1 ワッシャ 6.5-21-1	3	3	3	
8-9	346-67113-0	Mount 8.5-14-2.5 マウント モータカバーロア 8.5-14-2.5	3	3	3	
8-10	3B7-06920-0	Rubber Mount 8.5-14-2.5 ラバーマウント 8.5-14-2.5	3	3	3	
8-11	346-67114-1	Spacer 6.2-9-15.7 スペーサ 6.2-9-15.7	3	3	3	
8-12	3C7-06160-1	CD Unit CDユニット	1	1	1	
8-13	910403-0540	Bolt ボルト	3	3	3	
8-14	940103-0500	Washer ワッシャ	2	2	2	
8-15	309-06972-0	Clamp 6.5-47.5P クランプ 6.5-47.5P	3	3	3	
8-16	353-76213-0	Spare Fuse 20A スペアヒューズ 20A	1	1	1	
8-17	910103-6612	Bolt ボルト	3	3	3	
8-18	3C8-06048-0	Ignition Coil Ass'y W/Label イグニッションコイルアッシー (W/デカール)	1	1	1	F6T530
8-19	346-06999-0	* Plug Cap W/Resistance * プラグキャップ (W/レジスタンス)	1	1	1	STD
8-20	3C8-72181-0	* Caution Decal (B) * コーションデカール B	1	1	1	
8-21	3C7-06040-0	Ignition Coil W/R-Cap イグニッションコイル (W/キャップ)	3	3	3	
8-22	346-06999-0	* Plug Cap W/Resistance * プラグキャップ (W/レジスタンス)	1	1	1	STD
8-23	910103-5620	Bolt ボルト	4	4	4	
8-24	910103-6630	Bolt ボルト	3	3	3	
8-25	346-67115-0	Washer 6.5-21-1 ワッシャ 6.5-21-1	3	3	3	
8-26	309-06972-0	Clamp 6.5-47.5P クランプ 6.5-47.5P	1	1	1	
8-27	3C7-06921-0	Plug Cap W/Resistance プラグキャップ (W/レジスタンス)	4	4	4	OPT

Fig. 9 ELECTRIC PARTS (DIAGRAM)  
 エレクトリックパーツ (ダイアグラム)





Ref.No. 見出番号	Part No. 部品番号	Description 部 品 名	Q'ty/個数			Remarks 備 考
			M 115A2	M 120A2	M 140A2	
9-1	3C7-76065-2	Rectifier Complete レクチファイヤコンプリート	1	1	1	
9-2	398-06972-0	Clamp 6.5-47.5P クランプ 6.5-47.5P	1	1	1	
9-3	910103-5625	Bolt ボルト	2	2	2	
9-4	346-76040-0	Starter Solenoid スタータソレノイド	1	1	1	
9-5	910103-6616	Bolt ボルト	1	1	1	
9-6	3C8-72580-0	PTTSolenoid Switch (A) PTTソレノイドスイッチ (A)	1	1	1	UP
9-7	3C8-72581-0	PTTSolenoid Switch (B) PTTソレノイドスイッチ (B)	1	1	1	DN
9-8	3C8-72583-1	Solenoid Switch Cord (B) L=150 ソレノイドスイッチコード (B) L=150	2	2	2	
9-9	3C7-72582-0	Solenoid Switch Cord (A) L=220 ソレノイドスイッチコード (A) L=220	1	1	1	
9-10	3C7-72583-0	Solenoid Switch Cord (B) L=150 ソレノイドスイッチコード (B) L=150	1	1	1	
9-11	3A3-76145-0	Terminal Cap ターミナルキャップ スタータ	4	4	4	
9-12	3C7-76110-1	Cord Ass'y コードアッソ A	1	1	1	
9-13	3C7-76119-0	Cord Ass'y コードアッソ C	1	1	1	
9-14	3C7-76062-1	Fuse Wire Ass'y L=450 ヒューズワイヤアッソ L=450	1	1	1	
9-15	921503-6612	Screw スクリュー	2	2	2	
9-16	3B7-76142-1	Ground Cable L=120 アースコード (AV2) L=120	1	1	1	
9-17	3B7-76120-2	Battery Cable L=3000 バッテリーケーブル L=3000	1	1	1	
9-18	3B7-76145-0	Terminal Cap ターミナルキャップ	1	1	1	
9-19	3C7-76050-0	Choke Solenoid チョークソレノイド	1	1	1	
9-20	353-76073-0	* Plunger * プランジヤ チョークソレノイド	1	1	1	
9-21	353-76057-2	Choke Solenoid Hook チョークソレノイドフック	1	1	1	
9-22	951403-0312	Spring Pin 3-12 スプリングピン 3-12	1	1	1	
9-23	910103-6625	Bolt ボルト	2	2	2	
9-24	122-35083-0	Rubber Mount 9-23-4 ラバーマウント 9-23-4	4	4	4	
9-25	353-76079-0	Collar 6.2-9-9.3 カラー 6.2-9-9.3	2	2	2	
9-26	346-67115-0	Washer 6.5-21-1 ワッシャ 6.5-21-1	4	4	4	
9-27	3C7-76172-0	Overheat Sensor Ass'y オーバヒートセンサアッソ	1	1	1	
9-28	3C7-76180-0	Pressure Switch Ass'y プレッシャスイッチアッソ	1	1	1	
9-29	910103-6630	Bolt ボルト	2	2	2	
9-30	346-67115-0	Washer 6.5-21-1 ワッシャ 6.5-21-1	4	4	4	

**Fig. 9 ELECTRIC PARTS (DIAGRAM)**  
**エレクトリックパーツ (ダイアグラム)**

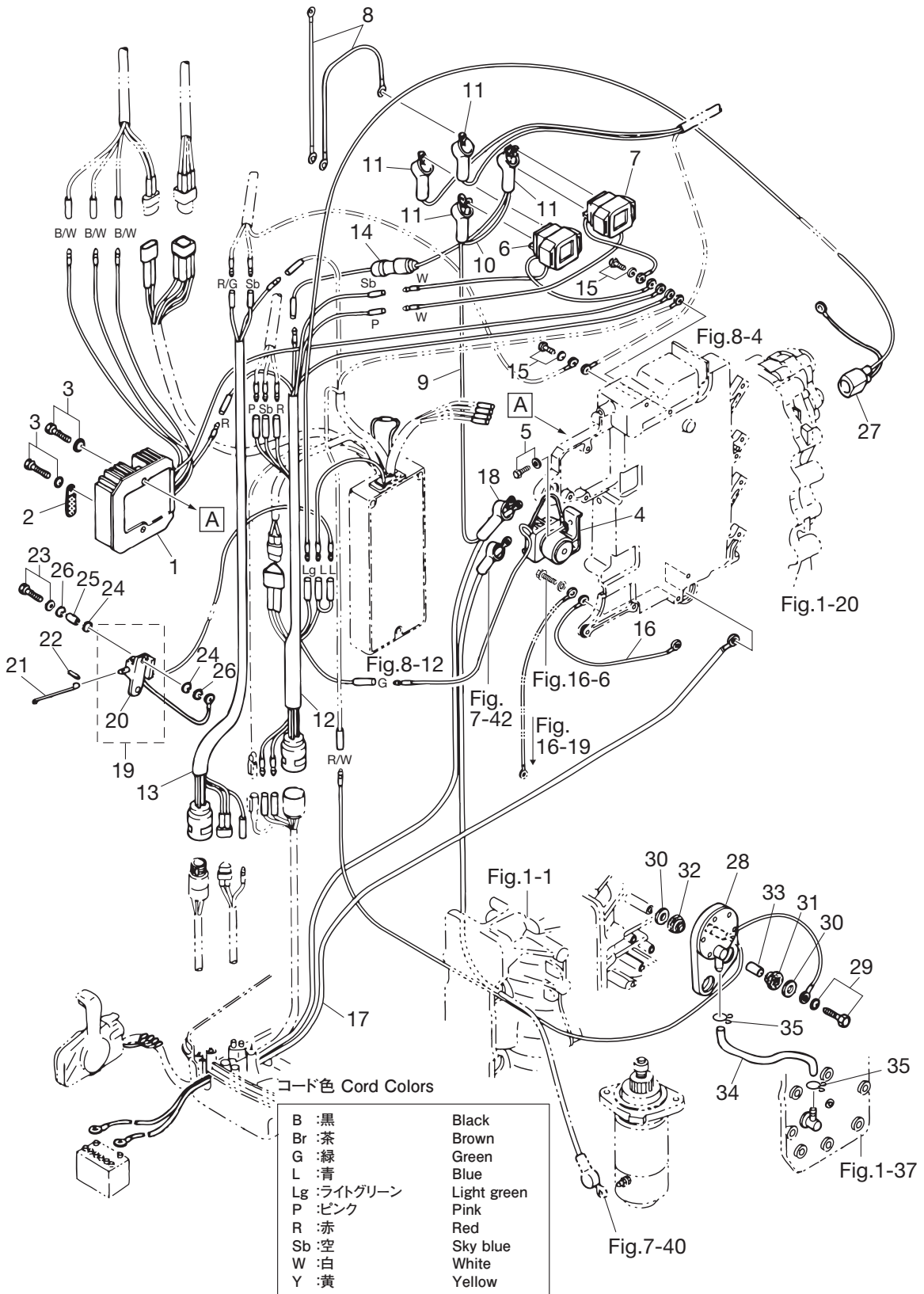
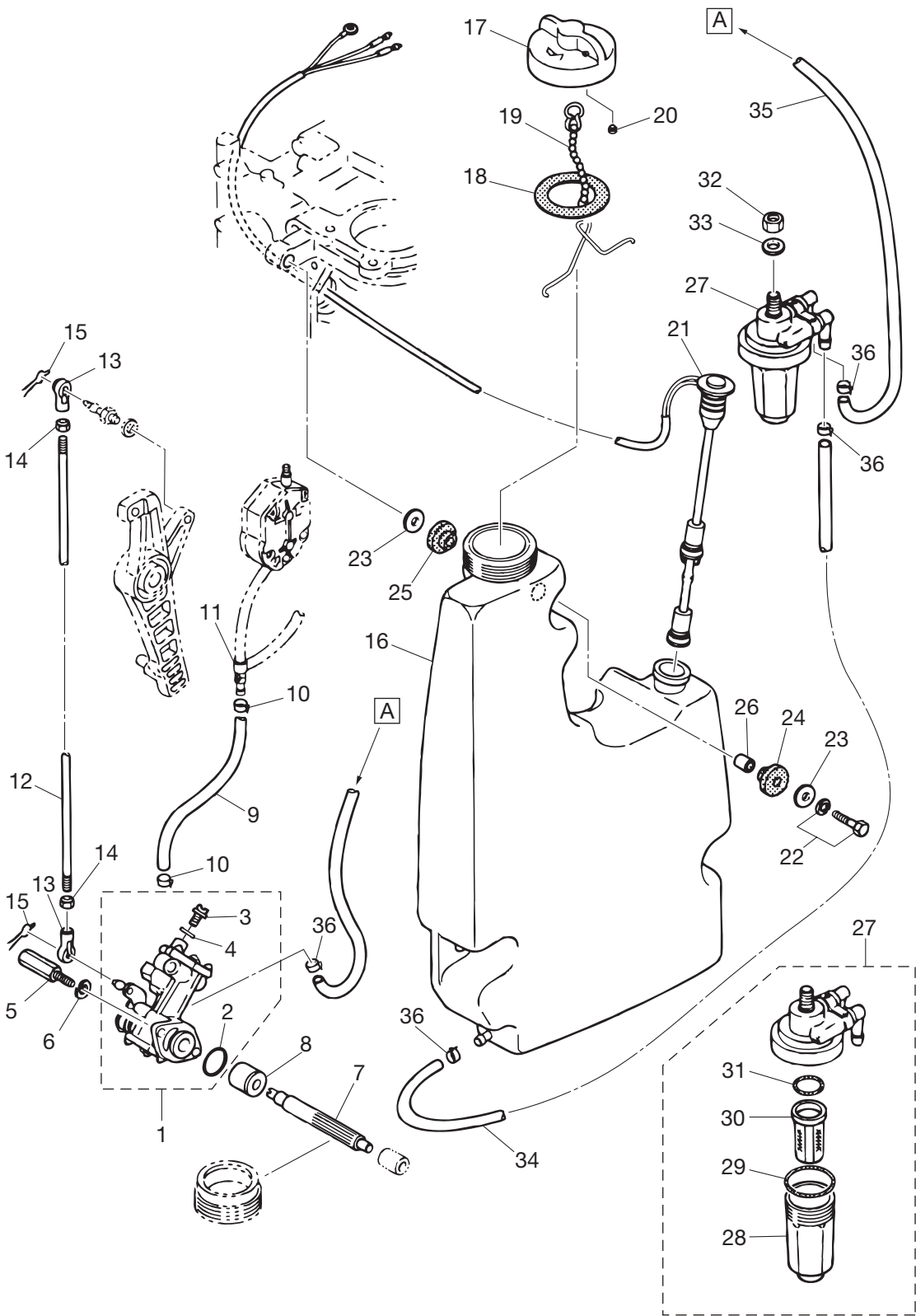




Fig. 10 OIL PUMP  
 オイルポンプ



Ref.No. 見出番号	Part No. 部品番号	Description 部 品 名	Q'ty/個数			Remarks 備 考
			M 115A2	M 120A2	M 140A2	
10-1	3C7-09000-0	Oil Pump Ass'y オイルポンプアッソ	1	1	1	
10-2	3B7-09002-0	* O-Ring 1.6-19.2 * オリグ 1.6-19.2	1	1	1	
10-3	3B7-09004-0	* Air Vent Bolt * エアベントボルト	1	1	1	
10-4	3B7-09006-0	* Washer * ワッシャ	1	1	1	
10-5	3B7-09050-0	Oil Pump Bolt オイルポンプボルト	2	2	2	
10-6	941303-0600	Spring Washer スプリングワッシャ	2	2	2	
10-7	3B7-09065-0	Oil Pump Driven Gear オイルポンプドライブギヤ	1	1	1	
10-8	3B7-09069-0	Bushing 9-20-20.8 ブッシング 9-20-20.8	1	1	1	
10-9	99AA-4-0490	Pipe パイプ	1	1	1	99AA-4-1000
10-10	3C7-09056-1	Clip $\phi$ 8.5 クリップ $\phi$ 8.5	2	2	2	
10-11	3C7-09075-1	Check Valve Complete チェックバルブコンプリート	1	1	1	
10-12	3C7-09053-1	Oil Pump Rod オイルポンプロッド	1	1	1	
10-13	3B7-05243-0	Ball Joint Connector ボールジョイントコネクタ	2	2	2	
10-14	930103-0500	Nut ナット	2	2	2	
10-15	951703-0500	Snap Retainer d=5 スナップリテーナ d=5	2	2	2	
10-16	3C7-71070-2	Oil Tank オイルタンク	1	1	1	
10-17	3C8-71015-0	Oil Filler Cap オイルフィラキャップ	1	1	1	
10-18	3C8-71016-0	Gasket 36-52-2 ガスケット 36-52-2	1	1	1	
10-19	3C8-71017-0	Cap Hook キャップフック タンク	1	1	1	
10-20	3C8-71018-0	Oil Tank Cap Check Valve オイルタンクチェックバルブ	1	1	1	
10-21	3C7-71020-1	Oil Level Sensor オイルレベルセンサ	1	1	1	
10-22	910103-6630	Bolt ボルト	3	3	3	
10-23	346-67115-0	Washer 6.5-21-1 ワッシャ 6.5-21-1	6	6	6	
10-24	346-67113-0	Mount 8.5-14-2.5 マウント モータカバーロア 8.5-14-2.5	3	3	3	
10-25	3B7-06920-0	Rubber Mount 8.5-14-2.5 ラバーマウント 8.5-14-2.5	3	3	3	
10-26	346-67114-1	Spacer 6.2-9-15.7 スペーサ 6.2-9-15.7	3	3	3	
10-27	3C7-71030-0	Oil Filter Ass'y オイルフィルタアッソ	1	1	1	
10-28	3B7-02237-0	* Cup * カップ	1	1	1	
10-29	3B7-02235-0	* O-Ring * オリグ A	1	1	1	
10-30	3C7-71033-0	* Filter * フィルタ	1	1	1	

Fig. 10 OIL PUMP  
 オイルポンプ

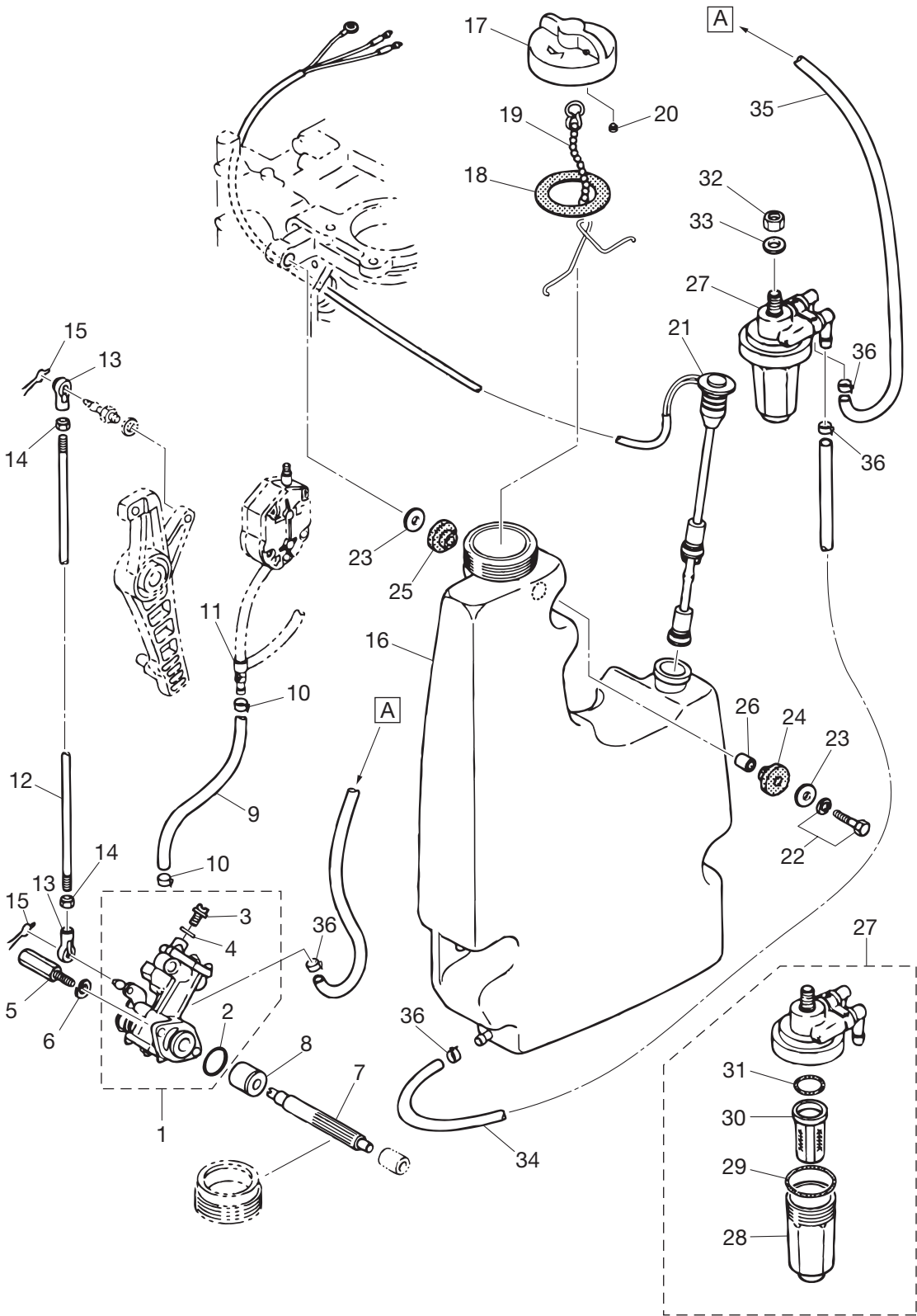
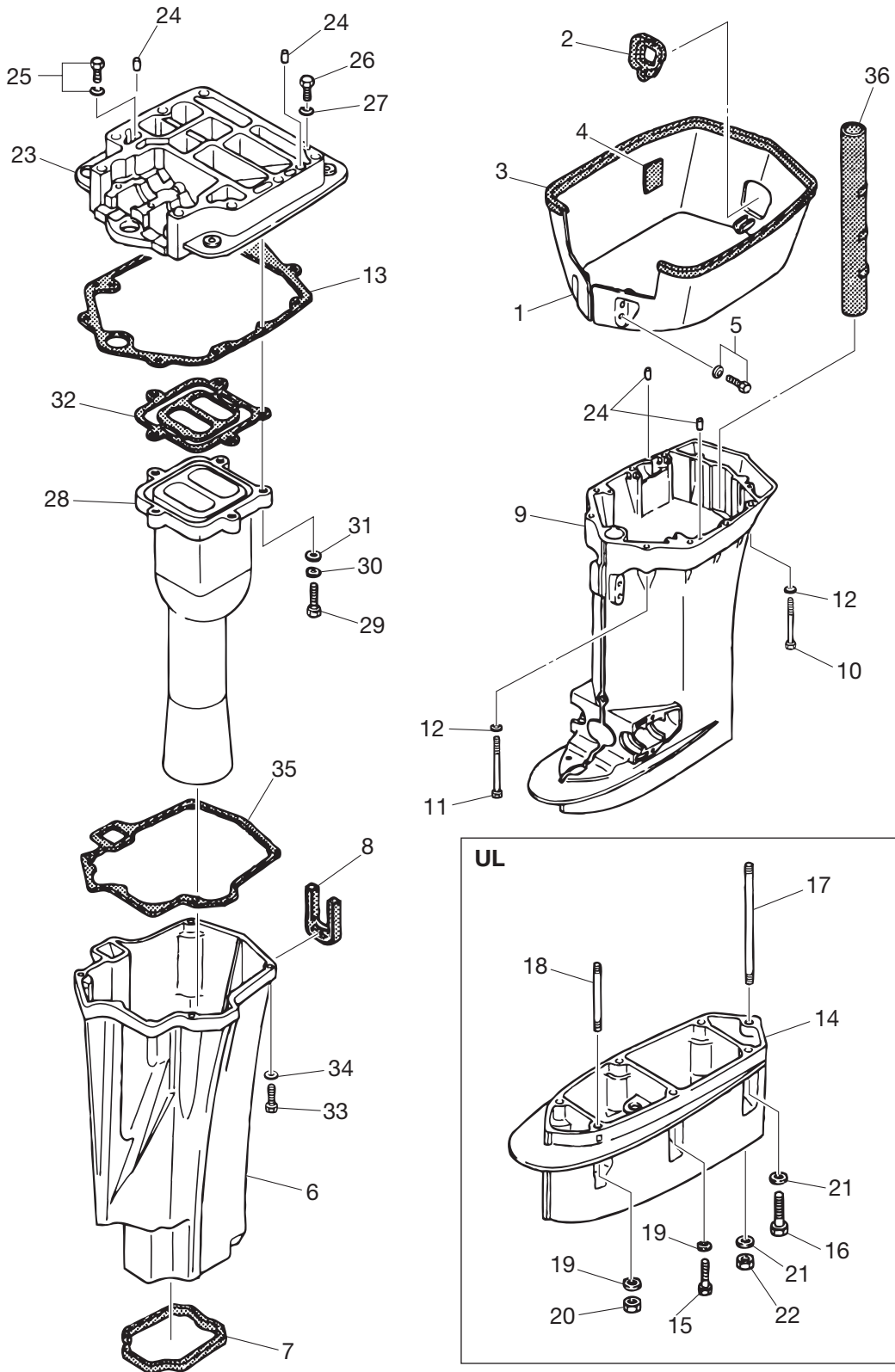




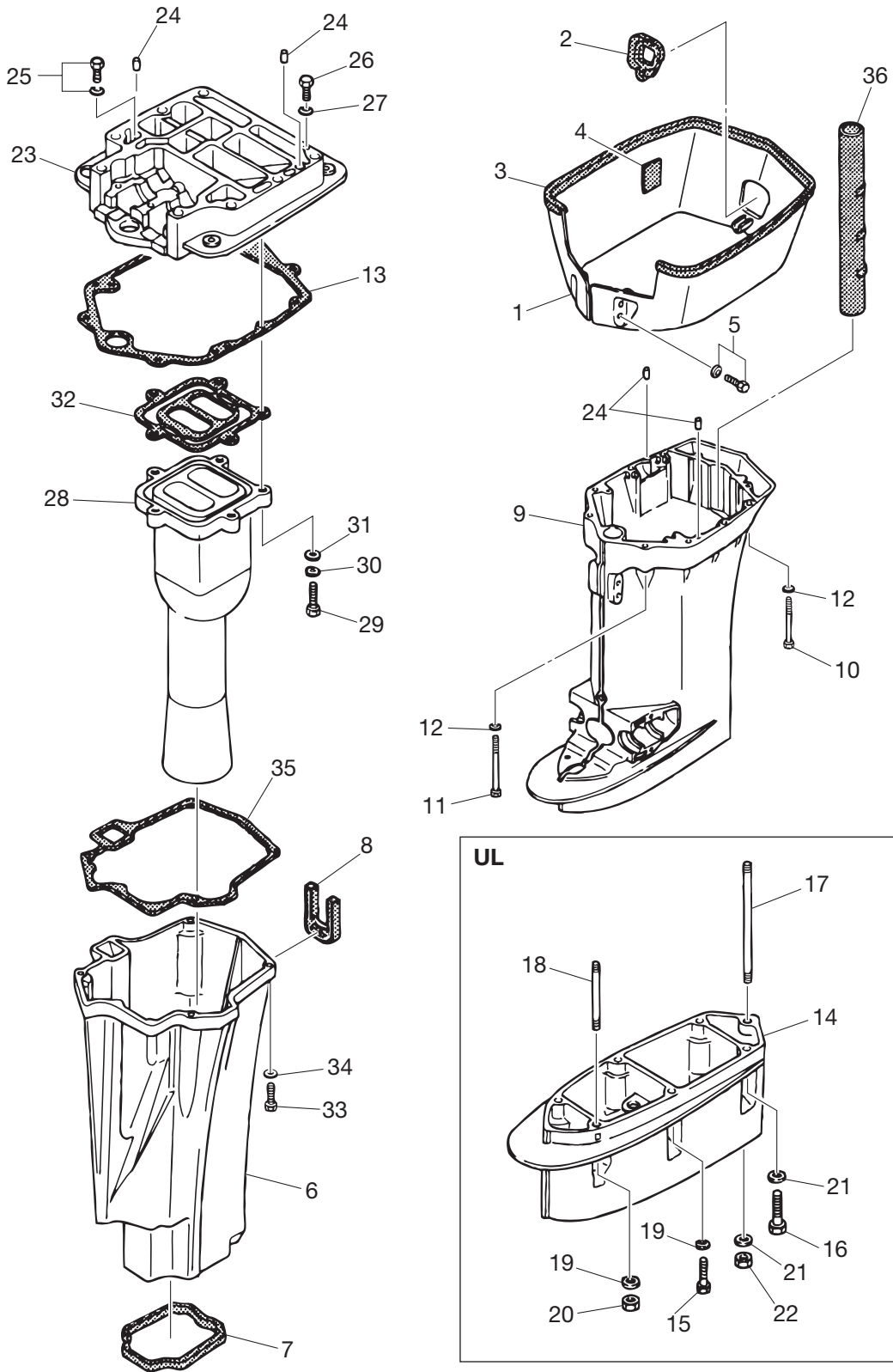
Fig. 11 DRIVE SHAFT HOUSING  
ドライブシャフトハウジング





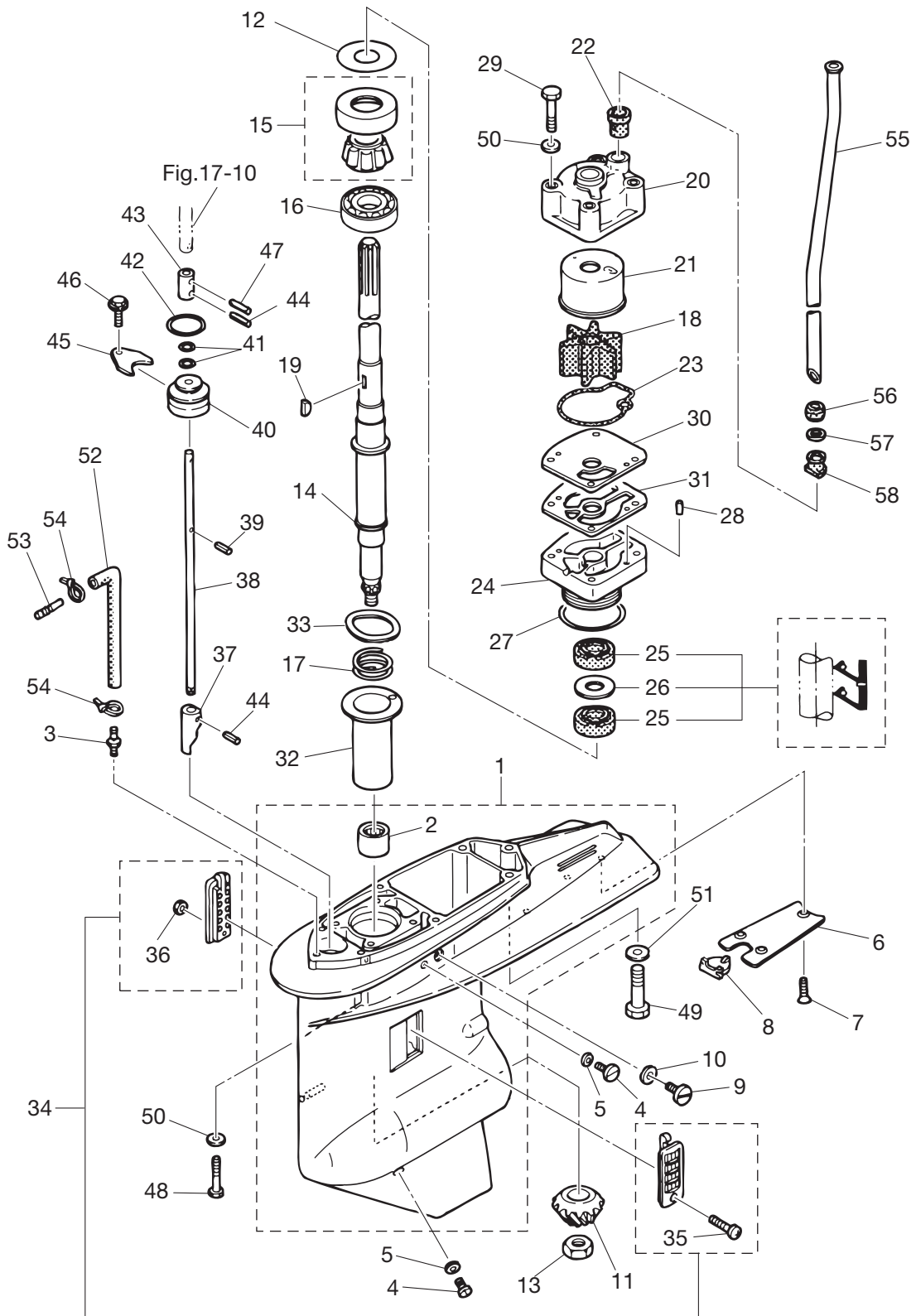
Ref.No. 見出番号	Part No. 部品番号	Description 部 品 名	Q'ty/個数			Remarks 備 考
			M 115A2	M 120A2	M 140A2	
11-1	3C7Q61210-1	Apron エプロン	1	1	1	
11-2	3C7-61212-0	Grommet グロメット スフラッシュハブ	1	1	1	
11-3	3E0-61213-0	Seal シール ラバー	1	1	1	
11-4	3C7-61216-0	Pad パッド スフラッシュハブ	2	2	2	
11-5	9101E3-5612	Bolt ボルト	4	4	4	
11-6	3B7-61180-0	Exhaust Housing エキゾーストハウジング	1	1	1	
11-7	3B7-61182-1	Grommet グロメット	1	1	1	
11-8	3B7-61207-0	Idle Exhaust Port Grommet アイドルエキゾーストポートグロメット	1	1	1	
11-9	3C7Q61192-1	Drive Shaft Housing (L) ドライブシャフトハウジング (L)	1	1	1	
11-10	3C7-61017-2	Bolt 10-107 ボルト 10-107	6	6	6	
11-11	3C7-61018-2	Bolt 10-120 ボルト 10-120	2	2	2	
11-12	9402E3-1000	Washer ワッシャ	8	8	8	
11-13	3C7-61012-2	Drive Shaft Housing Gasket ドライブシャフトハウジングガスケット	1	1	1	
11-14	3B7Q61110-0	Extension Housing エクステンションハウジング	1	1	1	for transom "UL"
11-15	3T1-60001-1	Bolt 8-35 ボルト 8-35	3	3	3	for transom "UL"
11-16	3B7-60001-5	Bolt 10-40 ボルト 10-40	2	2	2	for transom "UL"
11-17	3B7-61112-1	Stud 10-165 スタッド 10-165	1	1	1	for transom "UL"
11-18	9153E3-0825	Stud スタッド	1	1	1	for transom "UL"
11-19	9401E3-0800	Washer ワッシャ	4	4	4	for transom "UL"
11-20	930103-0800	Nut ナット	1	1	1	for transom "UL"
11-21	9402E3-1000	Washer ワッシャ	3	3	3	for transom "UL"
11-22	3B7-61114-0	Nut 10-P1.25 ナット 10-P1.25	1	1	1	
11-23	3C7Q01301-1	Engine Basement エンジンベース	1	1	1	
11-24	345-01111-0	Dowel Pin 6-12 ダウエルピン 6-12	4	4	4	
11-25	910103-5635	Bolt ボルト	1	1	1	
11-26	3C7-01312-0	Bolt 8-80 ボルト 8-80	2	2	2	
11-27	940203-0800	Washer 8.4-15.5-1.6 ワッシャ 8.4-15.5-1.6	2	2	2	
11-28	3C7-02311-0	Exhaust Pipe エキゾーストパイプ	1	1	1	
11-29	9101F4-0835	Bolt ボルト	5	5	5	
11-30	940203-0800	Washer 8.4-15.5-1.6 ワッシャ 8.4-15.5-1.6	5	5	5	

Fig. 11 DRIVE SHAFT HOUSING  
ドライブシャフトハウジング



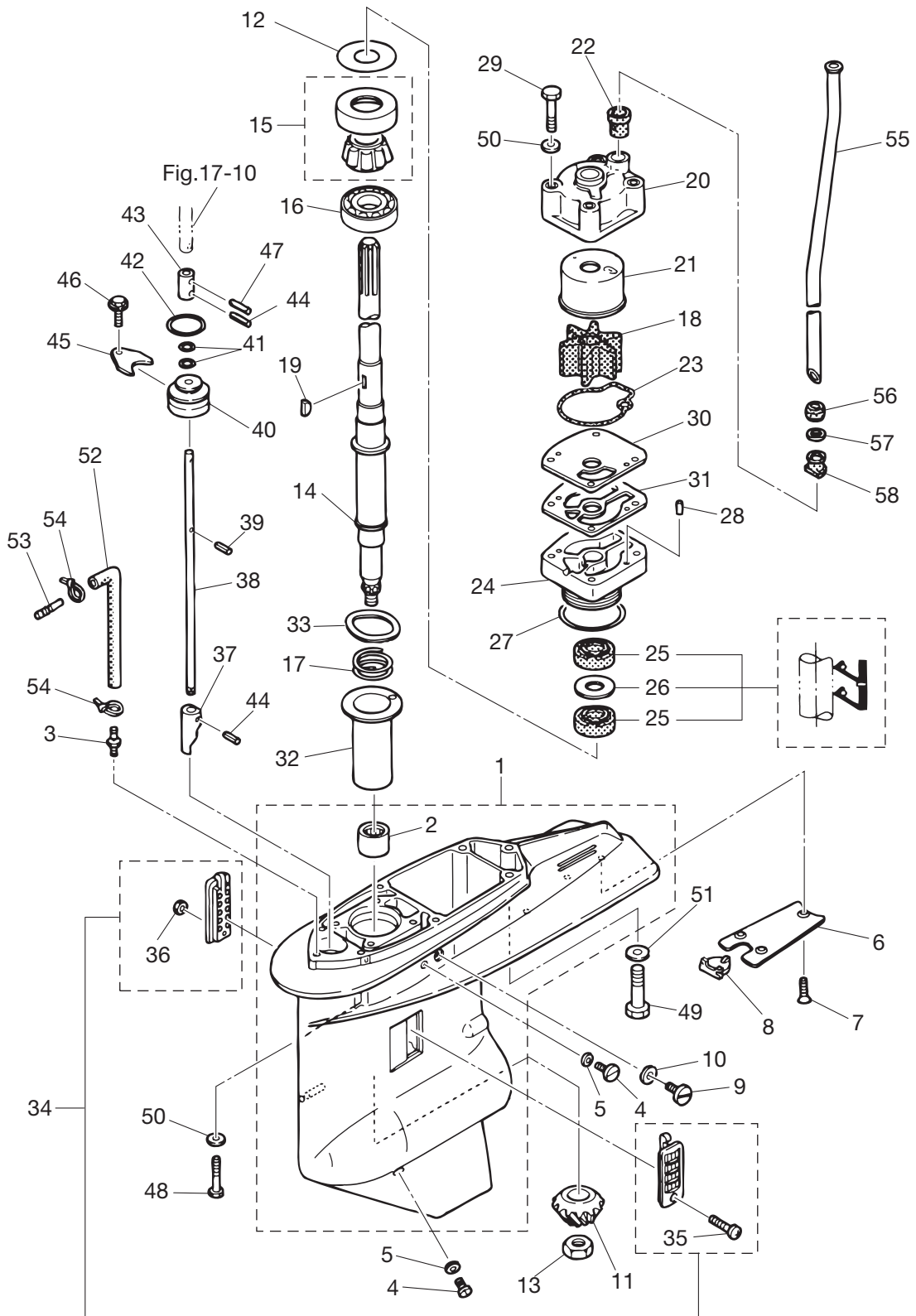


**Fig. 12 GEAR CASE (DRIVE SHAFT)**  
**ギヤケース (ドライブシャフト)**



Ref.No. 見出番号	Part No. 部品番号	Description 部 品 名	Q'ty/個数			Remarks 備 考
			M 115A2	M 120A2	M 140A2	
12-1	3C7Q60000-6	Gear Case Ass'y ギヤケースアッソ	1	1	1	
12-2	3C7-60211-1	* Roller Bearing 28.6-38.1-3 * ローラベアリング 28.6-38.1-3	1	1	1	
12-3	3C7-60017-0	Nipple 6-1/8 ニップル 6-1/8	1	1	1	Speedometer
12-4	332-60005-2	Plug プラグ	2	2	2	
12-5	332-60006-0	Gasket 8.1-15-1 ガスケット 8.1-15-1	2	2	2	
12-6	3B7-60012-1	Gear Case Plate ギヤケースプレート	1	1	1	
12-7	9216E3-0614	Screw スクリュー	3	3	3	
12-8	3B7-60013-0	Gear Case Plate Plug ギヤケースプレートプラグ	1	1	1	
12-9	3B7-60015-1	Plug プラグ ウォータ	1	1	1	
12-10	3B7-60016-1	Gasket 10.1-15-1 ガスケット 10.1-15-1	1	1	1	
12-11	3C7-64020-0	Bevel Gear B ベベルギヤ B	1	1	1	
12-12	1 353-64015-0	Shim 52-60.5-0.15 シム 52-60.5-0.15	A	A	A	
12-12	2 353-64016-0	Shim 52-60.5-0.1 シム 52-60.5-0.1	A	A	A	
12-12	3 353-64014-0	Shim 52-60.5-0.3 シム 52-60.5-0.3	A	A	A	
12-13	3B7-64027-0	Nut ナット ベベルギヤ B	1	1	1	
12-14	1 3C7-64302-3	Drive Shaft (L) ドライブシャフト (L)	1	1	1	for Transom "L"
12-14	2 3C7-64303-3	Drive Shaft (UL) ドライブシャフト (UL)	1	1	1	for Transom "UL"
12-15	3C7-60213-0	Tapered Roller Bearing 0506 テーパローラベアリング 0506	1	1	1	
12-16	3C7-60214-0	Ball Bearing 16007 ボールベアリング 16007	1	1	1	
12-17	3C7-64327-1	Drive Shaft Spring ドライブシャフトスプリング	1	1	1	
12-18	3C7-65021-1	Water Pump Impeller ウォータポンプインペラ	1	1	1	
12-19	3B7-65022-0	Key キー ホンプインペラ	1	1	1	
12-20	3C7-65016-0	Pump Case Sub-Ass'y (Upper) ホンプケースサブアッソ (アッハ)	1	1	1	
12-21	3C7-65011-0	Pump Case Liner ホンプケースライナ	1	1	1	
12-22	3C7-65014-0	Water Pipe Seal (Lower) ウォータパイプシール (ロワ)	1	1	1	
12-23	3C7-65018-0	Pump Case Gasket ホンプケースガスケット	1	1	1	
12-24	3C7-65017-2	Pump Case (Lower) ホンプケース (ロワ)	1	1	1	
12-25	3C7-60223-1	Oil Seal 22-42-7 オイルシール 22-42-7	2	2	2	
12-26	346-64084-0	Shim 35-41.9-0.5 シム 35-41.9-0.5	1	1	1	
12-27	3B7-65015-0	O-Ring 3.1-54.4 オリング 3.1-54.4	1	1	1	

**Fig. 12 GEAR CASE (DRIVE SHAFT)**  
**ギヤケース (ドライブシャフト)**



Ref.No. 見出番号	Part No. 部品番号	Description 部品名	Q'ty/個数			Remarks 備考
			M 115A2	M 120A2	M 140A2	
12-28	334-65012-0	Dowel Pin 4-10 ダウエルピン 4-10	2	2	2	
12-29	9161E3-0885	Bolt ボルト	4	4	4	
12-30	3C7-65025-0	Water Pump Guide Plate ウォーターポンプガイドプレート	1	1	1	
12-31	3C7-65029-0	Guide Plate Gasket ガイドプレートガスケット	1	1	1	
12-32	3C7-64328-0	Drive Shaft Spring Guide ドライブシャフトスプリングガイド	1	1	1	
12-33	3C7-60210-0	Wave Washer d=47.2 ウェーブワッシャ d=47.2	1	1	1	
12-34	3C7-60205-1	Water Strainer Set ウォーターストレーナセット	1	1	1	
12-35	921503-0445	* Screw * スクリュー	1	1	1	
12-36	930403-0400	* Nylon Nut 4-P0.7 * ナイロンナット 4-P0.7	1	1	1	
12-37	3B7-66011-1	Clutch Cam クラッチカム	1	1	1	
12-38	1 3B7-66013-1	Cam Rod (L) カムロッド L	1	1	1	for Transom "L"
12-38	2 3B7-66014-1	Cam Rod (UL) カムロッド UL	1	1	1	for Transom "UL"
12-39	951403-3510	Spring Pin 3.5-10 スプリングピン 3.5-10	1	1	1	
12-40	3B7-66031-1	Cam Rod Bushing カムロッドブッシング	1	1	1	
12-41	345-66021-0	O-Ring 1.9-6.8 Oリング 1.9-6.8	2	2	2	
12-42	3B7-66023-0	O-Ring 3.5-27.7 Oリング 3.5-27.7	1	1	1	
12-43	353-66241-1	Shift Rod Joint シフトロッドジョイント	1	1	1	
12-44	951403-3516	Spring Pin 3.5-16 スプリングピン 3.5-16	2	2	2	
12-45	353-66024-0	Stopper ストッパ ドライブシャフトハウジング	1	1	1	
12-46	910103-6612	Bolt ボルト	1	1	1	
12-47	951403-3516	Spring Pin 3.5-16 スプリングピン 3.5-16	1	1	1	
12-48	3T1-60001-1	Bolt 8-35 ボルト 8-35	4	4	4	
12-49	3B7-60001-5	Bolt 10-40 ボルト 10-40	3	3	3	
12-50	9401E3-0800	Washer ワッシャ	4	4	4	
12-51	9402E3-1000	Washer ワッシャ	3	3	3	
12-52	1 98AL-40-800	Hose ホース	1	1	1	for Transom "L" 98AL-401000
12-52	2 98AL-40-920	Hose ホース	1	1	1	for Transom "UL" 98AL-401000
12-53	3C7-60018-0	Nipple 6-6 ニップル 6-6	1	1	1	
12-54	353-84398-0	Band 100 バンドリッドワイヤ 100	2	2	2	
12-55	1 3C7-65110-0	Water Pipe (L) ウォーターパイプ (L)	1	1	1	for Transom "L"

Fig. 12 GEAR CASE (DRIVE SHAFT)  
 ギヤケース (ドライブシャフト)

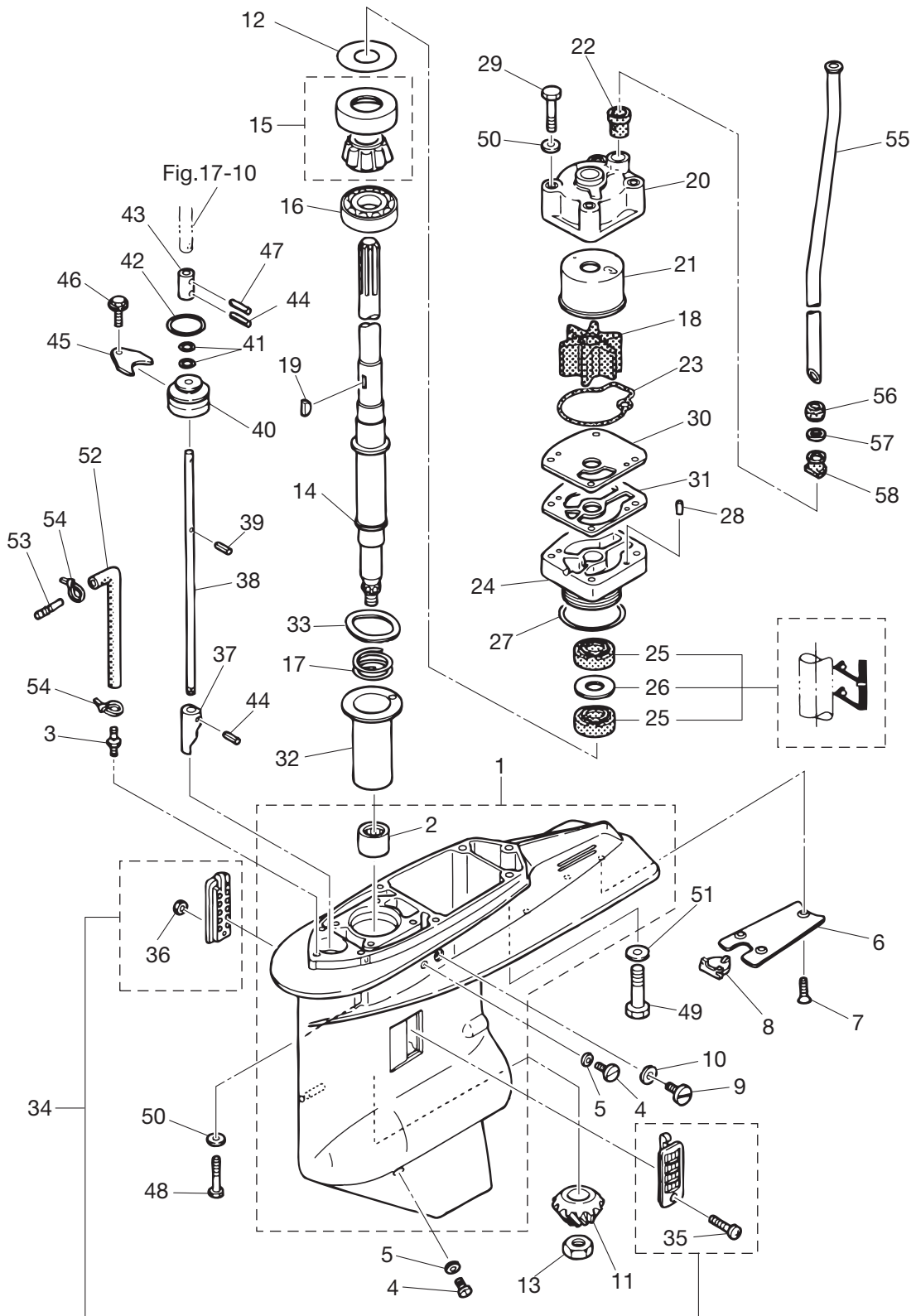
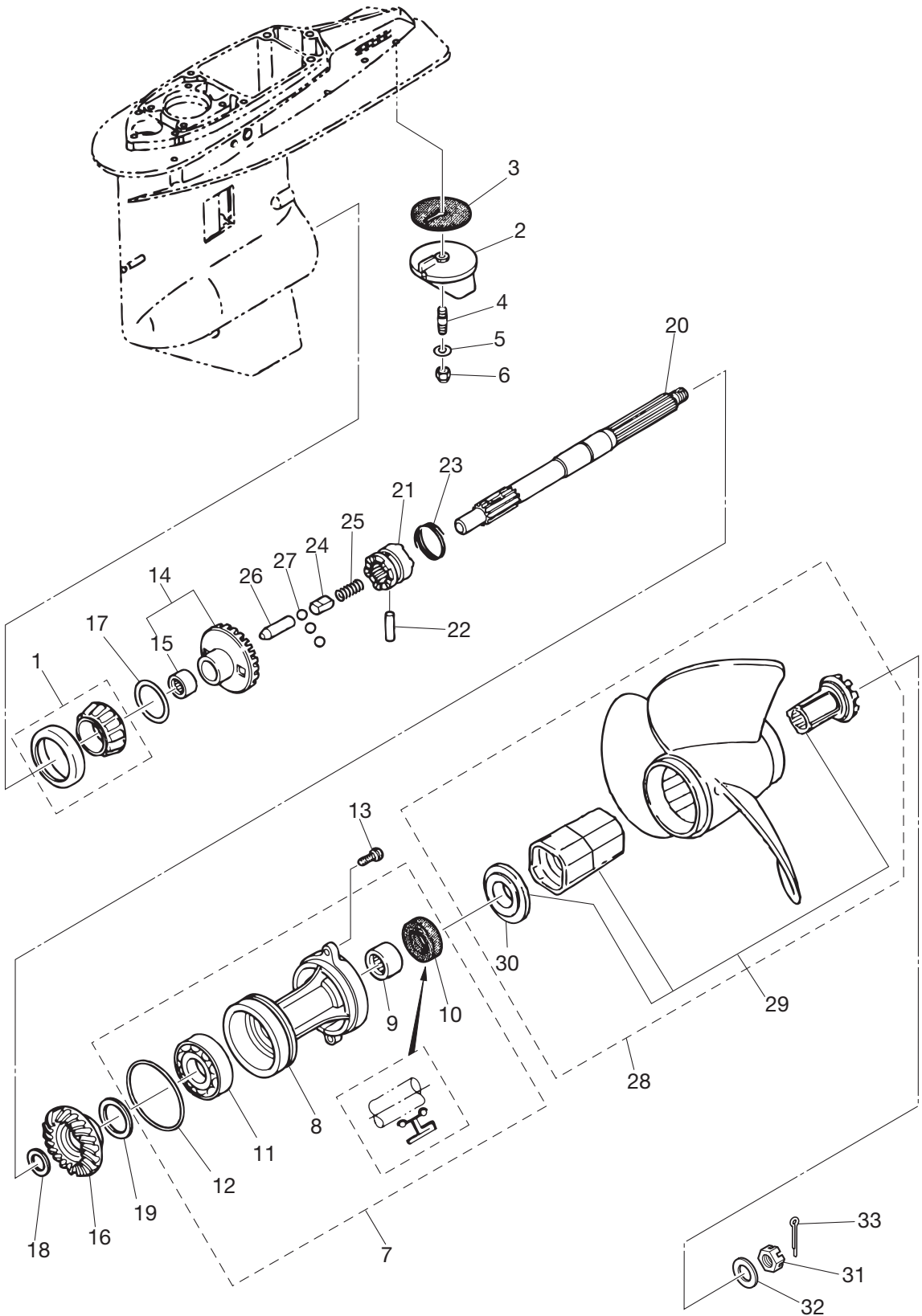






Fig. 13 GEAR CASE (PROPELLER SHAFT)  
ギヤケース (プロペラシャフト)



Ref.No. 見出番号	Part No. 部品番号	Description 部 品 名	Q'ty/個数			Remarks 備 考
			M 115A2	M 120A2	M 140A2	
13-1	3C7-60215-0	Tapered Roller Bearing 30209 テーパローラベアリング 30209	1	1	1	
13-2	3B7-60217-1	Trim Tab トリムタブ	1	1	1	
13-3	3B7-60219-0	Trim Tab Gasket トリムタブガスケット	1	1	1	
13-4	915303-0825	Stud スタット	1	1	1	
13-5	940103-0800	Washer ワッシャ	5	5	5	
13-6	930403-0800	Nylon Nut 8-P1.25 ナイロンナット 8-P1.25	1	1	1	
13-7	3B7Q87323-1	Propeller Shaft Housing Ass'y プロペラシャフトハウジングアッソ	1	1	1	
13-8	3B7Q60101-1	* Propeller Shaft Housing * プロペラシャフトハウジング	1	1	1	
13-9	3B7-60211-0	* Roller Bearing 30-40-30 * ローラベアリング 30-40-30	1	1	1	
13-10	3B7-60111-0	* Oil Seal 30-50-12 * オイルシール 30-50-12	1	1	1	
13-11	9601-0-6208	* Ball Bearing 6208 * ボールベアリング 6208	1	1	1	
13-12	3B7-60103-0	* O-Ring 3.1-94.4 * オリング 3.1-94.4	1	1	1	
13-13	3C7-60108-2	Pre-Coated Bolt 8-30 プレコートボルト 8-30	2	2	2	
13-14	3C7-64010-0	Bevel Gear Ass'y (A) ベベルギヤ A アッソ	1	1	1	
13-15	3B7-64011-0	* Roller Bearing 25-32-26 * ローラベアリング 25-32-26	1	1	1	
13-16	3T1-64093-0	Bevel Gear C ベベルギヤ C	1	1	1	Line=3
13-17	1 3B7-64015-0	Shim 47-57-0.15 シム 47-57-0.15	A	A	A	
13-17	2 3B7-64016-0	Shim 47-57-0.1 シム 47-57-0.1	A	A	A	
13-18	1 3B7-64032-0	Washer t=3.2 ワッシャ t=3.2	A	A	A	
13-18	2 3B7-64034-0	Washer t=3.0 ワッシャ t=3.0	A	A	A	
13-18	3 3B7-64035-0	Washer t=2.8 ワッシャ t=2.8	A	A	A	
13-19	1 3B7-64036-0	Shim 42-50-0.15 シム 42-50-0.15	A	A	A	
13-19	2 3B7-64037-0	Shim 42-50-0.1 シム 42-50-0.1	A	A	A	
13-20	3B7-64211-0	Propeller Shaft プロペラシャフト	1	1	1	
13-21	3T1-64215-1	Clutch クラッチ	1	1	1	
13-22	3B7-64218-0	Pin ピン	1	1	1	
13-23	3B7-64219-1	Snap スナップ	1	1	1	
13-24	3T1-64222-0	Spring Retainer L=30.5 スプリングリテーナ クラッチ L=30.5	1	1	1	
13-25	346-64221-0	Spring スプリング	1	1	1	
13-26	3T1-64223-0	Push Rod プッシュロッド	1	1	1	

Fig. 13 GEAR CASE (PROPELLER SHAFT)  
ギヤケース (プロペラシャフト)

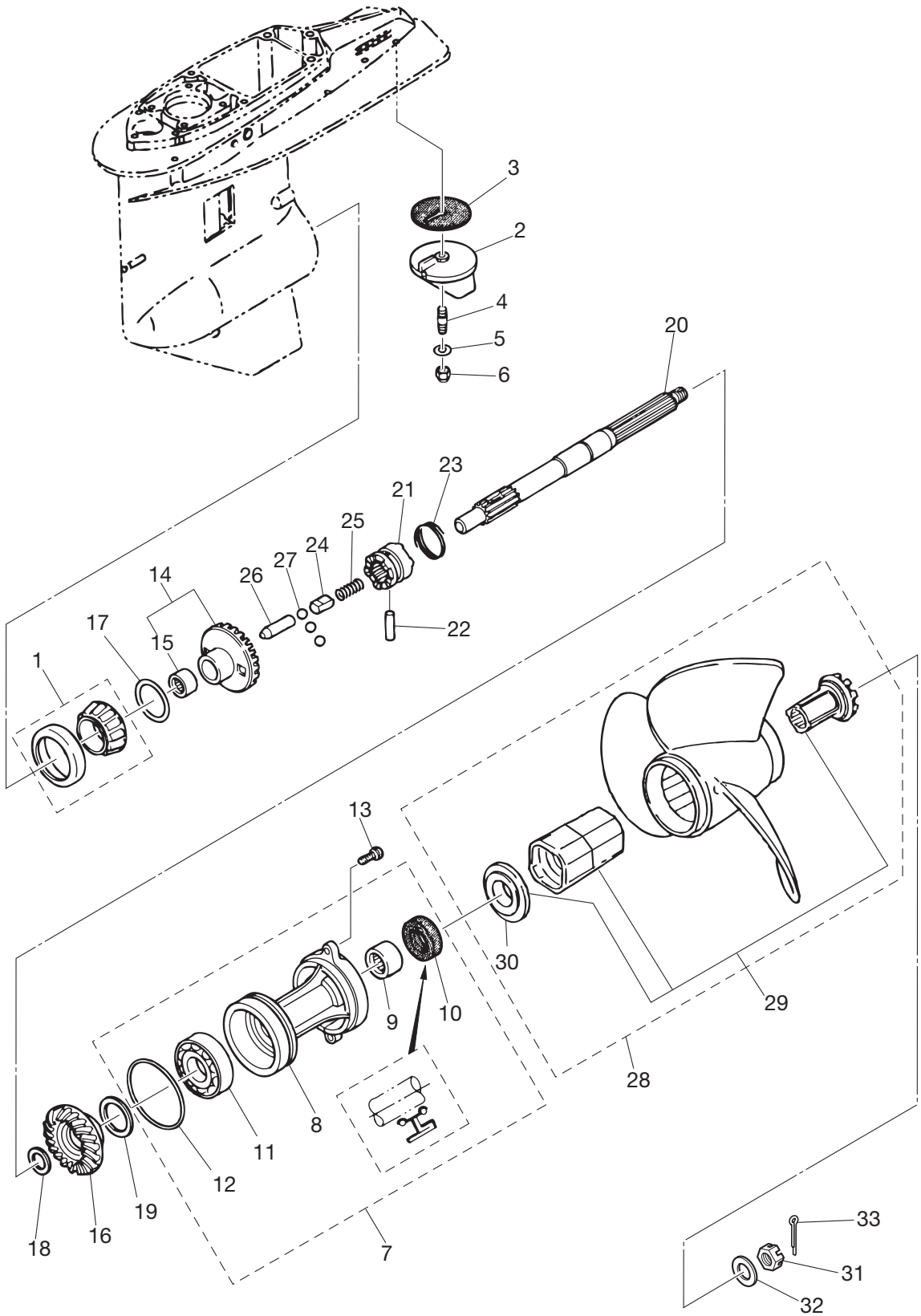
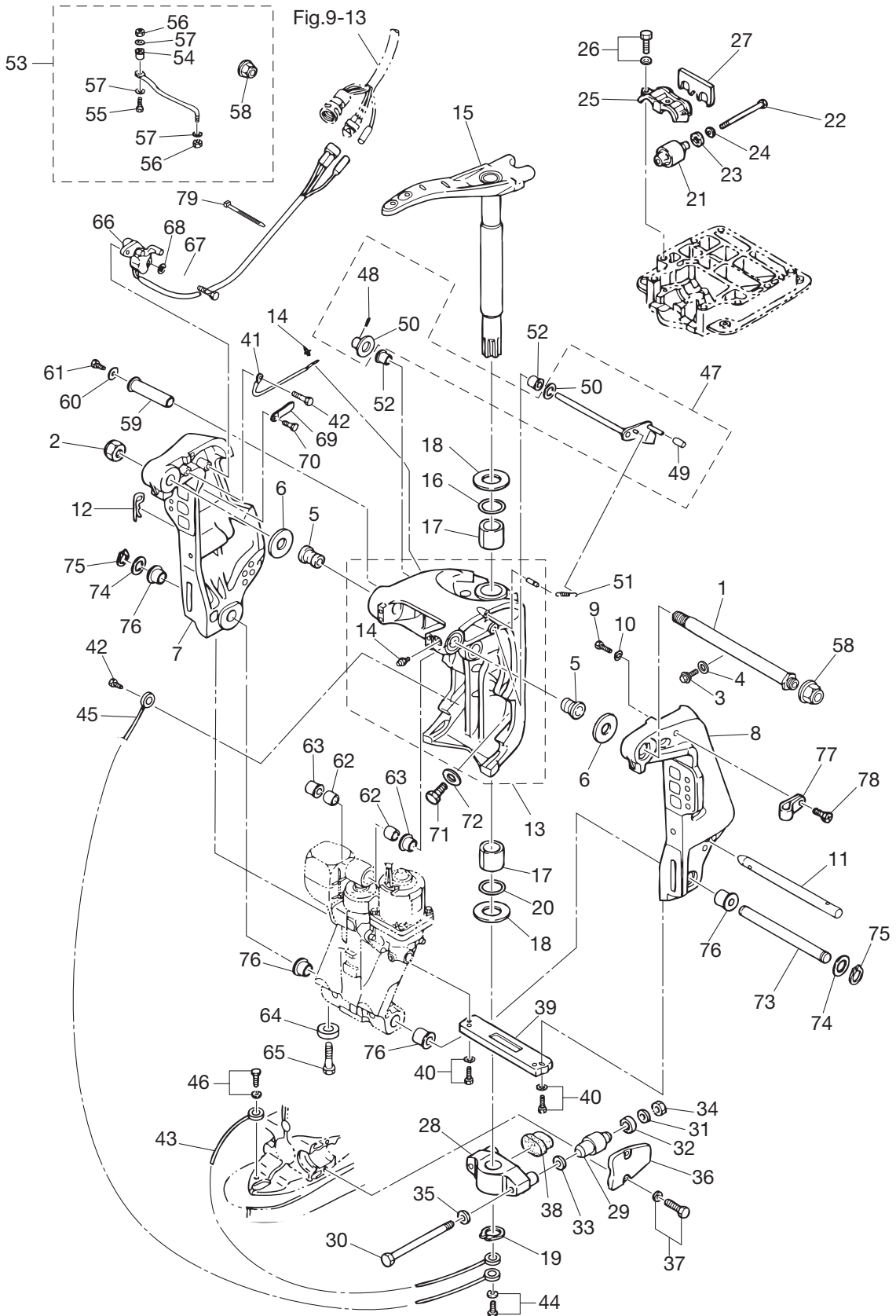


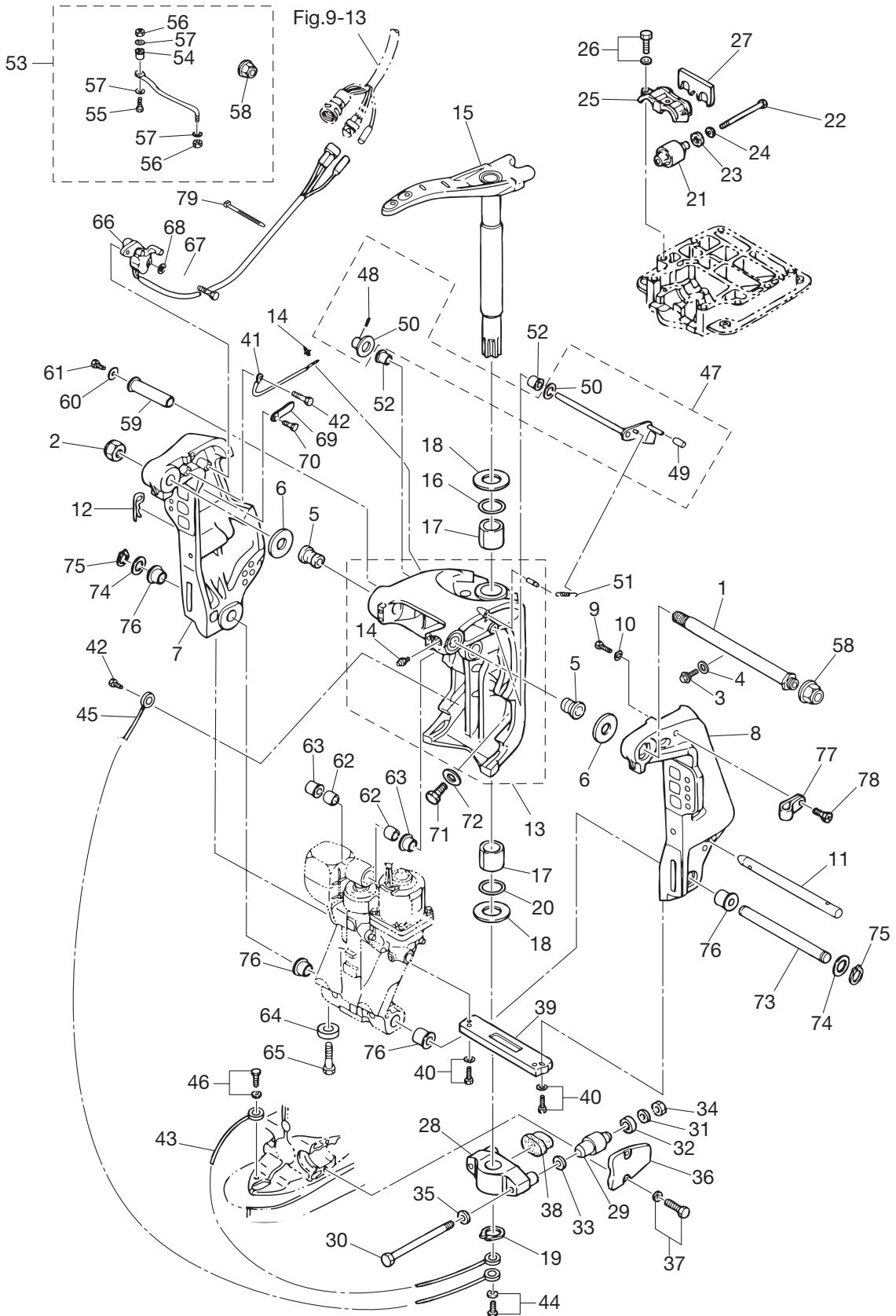


Fig. 14 BRACKET  
ブラケット



Ref.No. 見出番号	Part No. 部品番号	Description 部品名	Q'ty/個数			Remarks 備考
			M 115A2	M 120A2	M 140A2	
14-1	3E0-62191-1	Swivel Bracket Shaft Ass'y スイベルブラケットシャフトアッシ	1	1	1	Bracket Bolt
14-2	346-62124-1	Nylon Nut 7/8 ナイロンナット 7/8	1	1	1	
14-3	344-67177-1	Grease Fitting グリスフイッティング	1	1	1	
14-4	940103-0600	Washer ワッシャ	1	1	1	
14-5	3E0-62126-0	Bushing 25.6-28.6-40 ブッシング 25.6-28.6-40	2	2	2	
14-6	3E0-62116-1	Washer 25.7-50-1 ワッシャ 25.7-50-1	2	2	2	
14-7	3E0Q62112-0	Clamp Bracket (R) クランプブラケット (R)	1	1	1	Stern Bracket (Right) Starboard Side
14-8	3E0Q62113-1	Clamp Bracket (L) クランプブラケット (L)	1	1	1	Stern Bracket (Left) Port Side
14-9	9102E3-1020	Bolt ボルト	1	1	1	
14-10	9402E3-1000	Washer ワッシャ	2	2	2	
14-11	3E0-62121-1	Thrust Rod スラストロッド	1	1	1	
14-12	3B7-62129-1	Pin ピン スラストロッド	1	1	1	
14-13	3E0Q62313-3	Swivel Bracket Ass'y スイベルブラケットアッシ	1	1	1	
14-14	344-67177-1	* Grease Fitting * グリスフイッティング	4	4	4	
14-15	3C7Q62010-0	Steering Shaft Ass'y ステアリングシャフトアッシ	1	1	1	
14-16	3B7-62414-0	Seal Ring シールリング ステアリングシャフト	1	1	1	
14-17	3B7-62417-0	Bushing 32-40-45 ブッシング 32-40-45	2	2	2	
14-18	3B7-62423-1	Thrust Plate (Upper) スラストプレート (アッパ)	2	2	2	
14-19	945103-3200	C-Ring d=32 Cリング d=32	1	1	1	
14-20	3B7-62415-0	O-Ring 4.5-32 Oリング 4.5-32	1	1	1	
14-21	3C7-61301-0	Rubber Mount (Upper) ラバーマウント (アッパ)	2	2	2	
14-22	3C7-61307-2	Bolt ボルト	2	2	2	
14-23	3C7-61338-0	Damper 21-36-5 ダンパ 21-36-5	2	2	2	
14-24	3C7-61335-0	Washer 12.2-36-3 ワッシャ 12.2-36-3	2	2	2	
14-25	3C7-61341-1	Mount Holding Plate (Upper) マウントホルディングプレート (アッパ)	1	1	1	Rubber Mount Cap (Upper)
14-26	9101E3-5835	Bolt ボルト	3	3	3	
14-27	3C7-61339-0	Damper (Upper) ダンパ (アッパ)	1	1	1	
14-28	3C7Q61411-2	Mount Bracket マウントブラケット	1	1	1	
14-29	353-61302-1	Rubber Mount (Lower) ラバーマウント (ロワ)	2	2	2	
14-30	353-61321-3	Bolt ボルト マウントブラケット	2	2	2	

Fig. 14 BRACKET  
ブラケット





Ref.No. 見出番号	Part No. 部品番号	Description 部 品 名	Q'ty/個数			Remarks 備 考
			M 115A2	M 120A2	M 140A2	
14-31	353-61334-0	Washer 13-34-3 ワッシャ 13-34-3	2	2	2	
14-32	3C7-61338-0	Damper 21-36-5 ダンパ 21-36-5	2	2	2	
14-33	353-61315-1	Washer 12.2-25-2 ワッシャ マウントブラケット 12.2-25-2	2	2	2	
14-34	3B7-61324-0	Nut 12-P1.5 ナット 12-P1.5	2	2	2	
14-35	9402E3-1200	Washer ワッシャ	2	2	2	
14-36	3B7Q61342-0	Mount Holding Plate (Lower) マウントホールディングプレート (ロワ)	2	2	2	Rubber Mount Cap (Lower)
14-37	3N4-61343-0	Bolt 8-25 ボルト 8-25	4	4	4	
14-38	3C7-61336-0	Damper (Lower) ダンパ (ロワ)	1	1	1	
14-39	3C7-60218-2	Anode アノード	1	1	1	
14-40	910103-6630	Bolt ボルト	2	2	2	
14-41	398-62396-1	Ground L=130 アースワイヤ L=130	1	1	1	
14-42	910103-5612	Bolt ボルト	2	2	2	
14-43	3A3-62396-1	Ground L=110 アースワイヤ L=110	1	1	1	
14-44	9101E3-5612	Bolt ボルト	1	1	1	
14-45	3C8-62396-1	Ground L=210 アースワイヤ L=210	1	1	1	
14-46	9101E3-5612	Bolt ボルト	1	1	1	
14-47	3Y9-62431-1	Tilt Stopper Ass'y チルトストッパアッソ	1	1	1	
14-48	951403-3516	* Spring Pin 3.5-16 * スプリングピン 3.5-16	1	1	1	
14-49	3Y9-62433-0	* Tilt Stopper Grip * チルトストッパグリップ	1	1	1	
14-50	3T1-61315-0	* Washer 10.5-18-2 * ワッシャ 10.5-18-2	2	2	2	
14-51	3E0-62473-1	Tilt Stopper Spring チルトストッパスプリング	1	1	1	
14-52	353-63207-0	Collar 10.2-12-12 カラ 10.2-12-12	2	2	2	
14-53	3E0-84905-0	Drag Link Ass'y ドラッグリンクアッソ H	1	1	1	
14-54	3E0-84914-0	* Spacer * スペースドラッグリンクH	1	1	1	
14-55	3E0-84917-0	* Bolt 3/8-50 * ボルト 3/8-50	1	1	1	
14-56	353-84918-0	* Nylon Nut 3/8 * ナイロンナット 3/8	2	2	2	
14-57	353-84916-0	* Washer 9.6-18-2 * ワッシャ 9.6-18-2	3	3	3	
14-58	3F3-84908-0	* Seal Ring * シールリングドラッグリンク	1	1	1	
14-59	3C8-77071-1	Cylinder Pin (Upper) シリンダピンアッパ	1	1	1	
14-60	345-05122-1	Washer 6.5-23-1.5 ワッシャ 6.5-23-1.5	1	1	1	

Fig. 14 BRACKET  
ブラケット

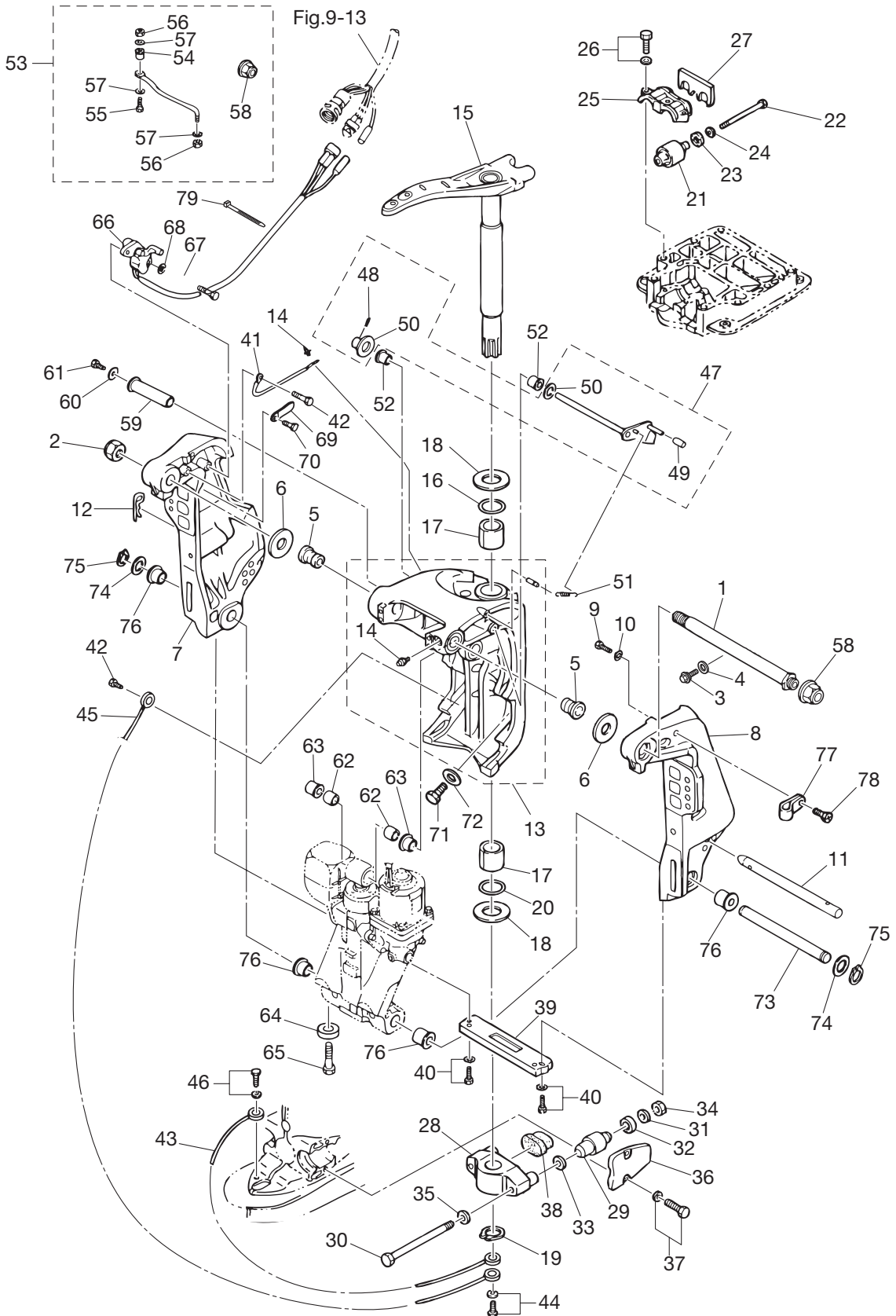
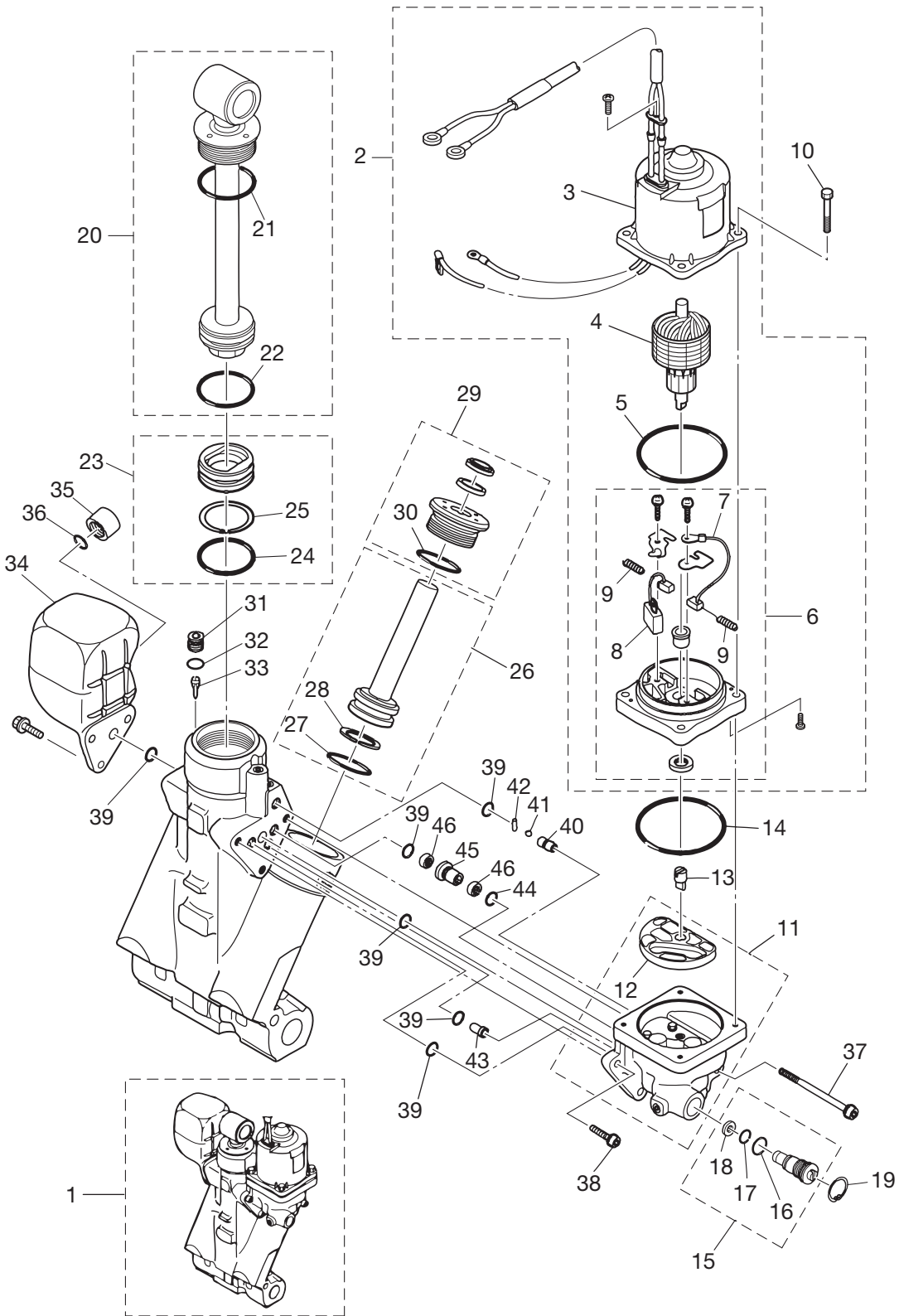




Fig. 15 POWER TRIM & TILT  
 パワートリム&チルト



Ref.No. 見出番号	Part No. 部品番号	Description 部 品 名	Q'ty/個数			Remarks 備 考
			M 115A2	M 120A2	M 140A2	
15-1	3E0-77150-1	PTTAss'y PTTアッシ	1	1	1	
15-2	3E0-77180-2	Motor Ass'y モータアッシ	1	1	1	
15-3	3E0-77195-0	* Yoke Ass'y * ヨークアッシ	1	1	1	
15-4	3E0-77190-0	* Armature Ass'y * アーマチュアアッシ	1	1	1	
15-5	353-77182-1	* O-Ring * オリリング <sup>o</sup> モータ	1	1	1	
15-6	3E0-77192-0	* Motor Bracket Ass'y * モータブラケットアッシ	1	1	1	
15-7	3E0-77183-0	** Brush ** ブラシ	1	1	1	
15-8	353-77191-0	** Breaker ** ブレーカ	1	1	1	
15-9	3E0-77184-0	** Brush Spring ** ブラシスプリング <sup>o</sup>	2	2	2	
15-10	3E0-77199-1	Bolt ボルト	4	4	4	
15-11	3E0-77430-1	Pump ポンプ	1	1	1	
15-12	3E0-77434-0	* Filter * フィルタ	1	1	1	
15-13	3E0-77163-0	Coupling カップリング <sup>o</sup> ホンプ	1	1	1	
15-14	3B7-77167-0	O-Ring 1.8-69.6 オリリング <sup>o</sup> 1.8-69.6	1	1	1	
15-15	3E0-77176-1	Manual Valve マニュアルバルブ	1	1	1	
15-16	3B7-77411-0	* O-Ring * オリリング <sup>o</sup>	1	1	1	
15-17	3E0-77407-0	* O-Ring * オリリング <sup>o</sup>	1	1	1	
15-18	3E0-77408-0	* Back-Up Ring * バックアップリング <sup>o</sup>	1	1	1	
15-19	9450E3-1800	C-Ring Cリング	1	1	1	
15-20	3E0-77365-1	Piston Rod Ass'y ピストンロッドアッシ	1	1	1	
15-21	3E0-77383-0	* O-Ring * オリリング <sup>o</sup>	1	1	1	
15-22	3B7-77375-0	* O-Ring * オリリング <sup>o</sup>	1	1	1	
15-23	3B7-77377-1	Free Piston フリーピストン	1	1	1	
15-24	3B7-77375-0	* O-Ring * オリリング <sup>o</sup>	1	1	1	
15-25	3B7-77376-0	* Back-Up Ring * バックアップリング <sup>o</sup>	1	1	1	
15-26	3E0-77390-0	Trim Piston トリムピストン	2	2	2	
15-27	3B7-77392-0	* O-Ring * オリリング <sup>o</sup>	2	2	2	
15-28	3B7-77393-0	* Back-Up Ring * バックアップリング <sup>o</sup>	2	2	2	
15-29	3E0-77395-0	Rod Guide Sub-Ass'y ロッドガイドサブアッシトリム	2	2	2	
15-30	3E0-77398-0	* O-Ring * オリリング <sup>o</sup>	2	2	2	

Fig. 15 POWER TRIM & TILT  
 パワートリム&チルト

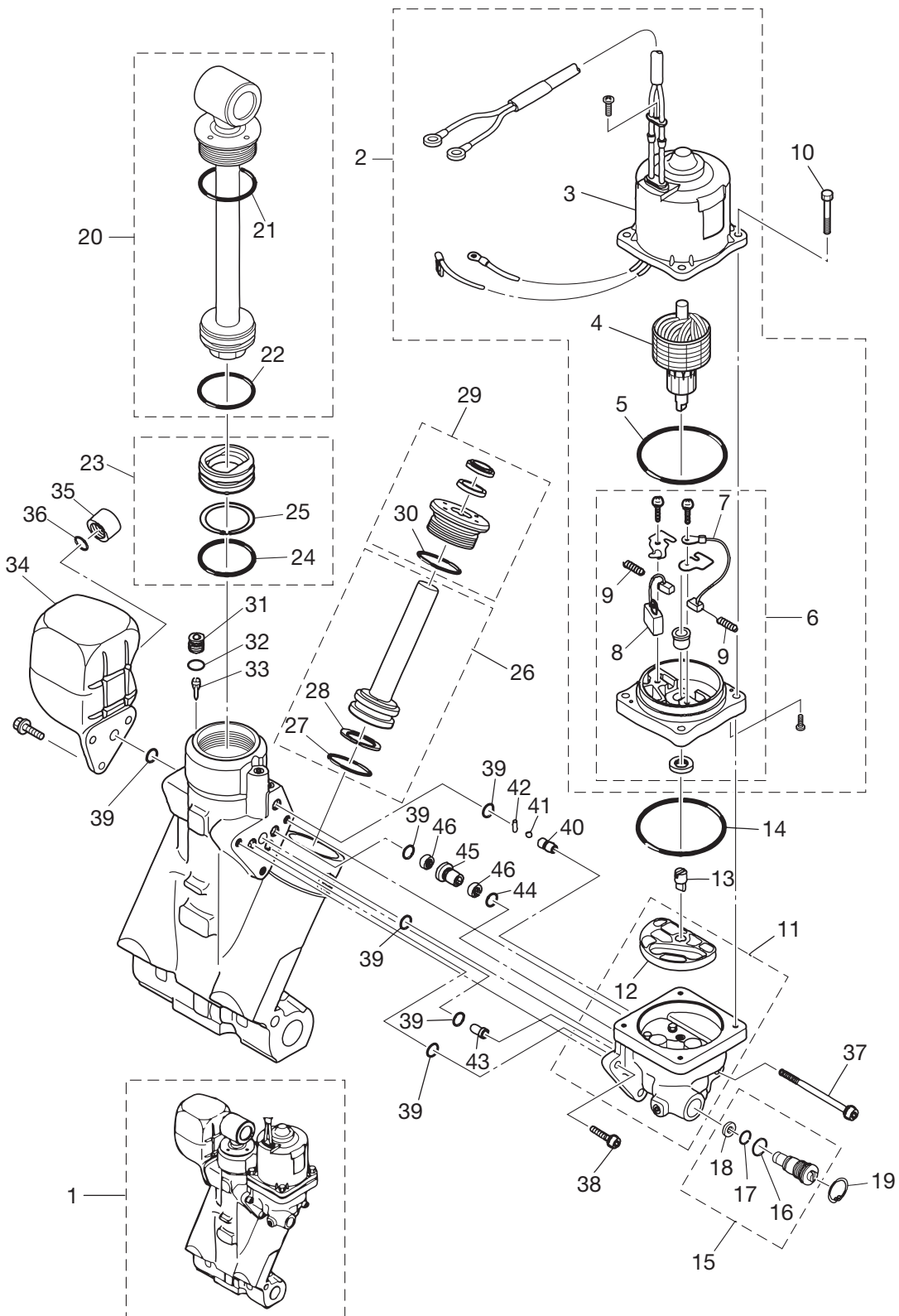
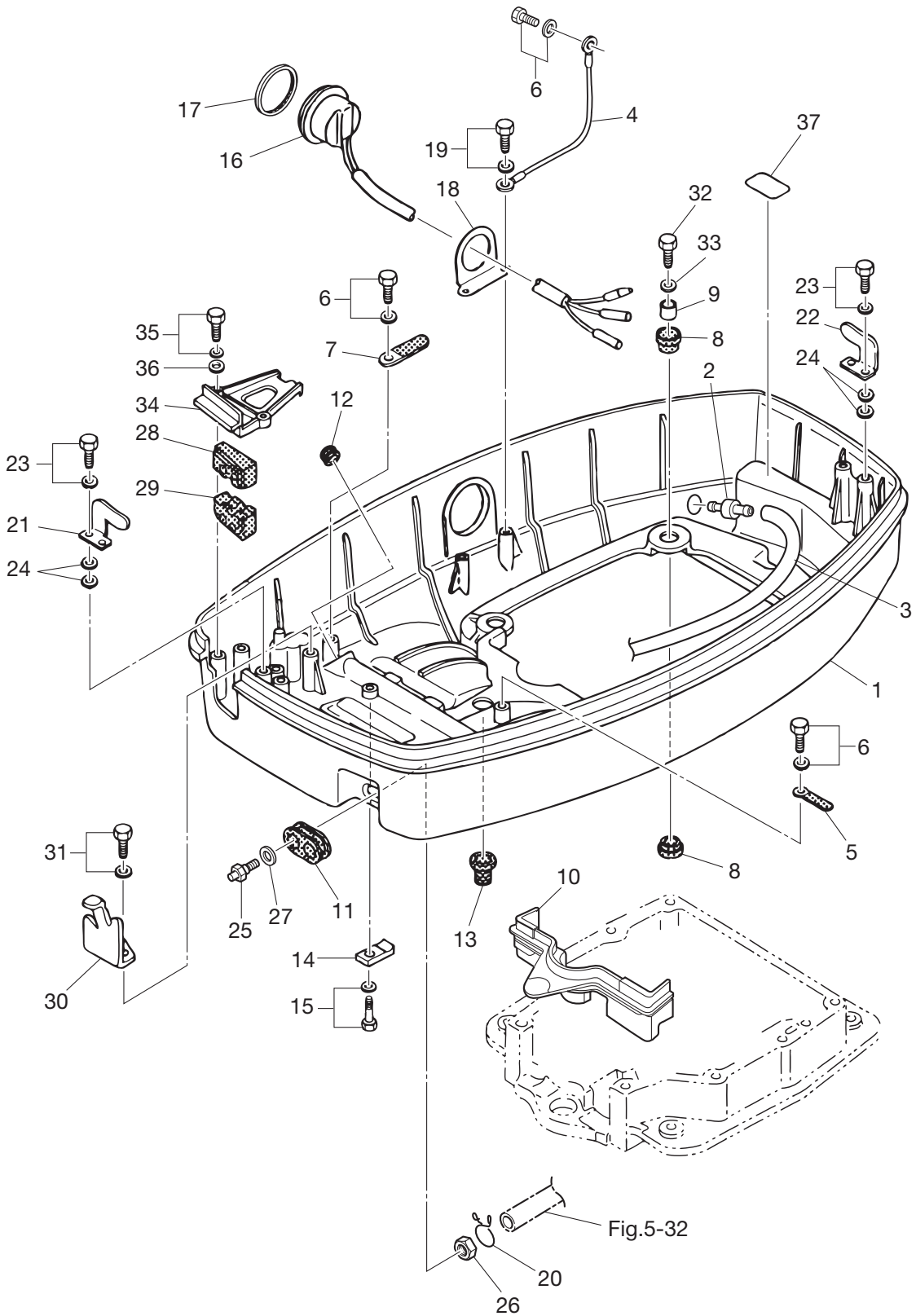




Fig. 16 BOTTOM COWL  
ボトムカウル





Ref.No. 見出番号	Part No. 部品番号	Description 部 品 名	Q'ty/個数			Remarks 備 考
			M 115A2	M 120A2	M 140A2	
16-1	3C7Q67100-1	Bottom Cowl ボトムカウル	1	1	1	
16-2	3BA-01138-0	Nipple ニップル ウォータ	1	1	1	
16-3	98AB-50-480	Hose ホース	1	1	1	98AB-501000
16-4	3C7-76142-1	Ground Cable L=170 アースコート L=170	1	1	1	
16-5	309-06972-0	Clamp 6.5-47.5P クランプ 6.5-47.5P	2	2	2	
16-6	910103-6612	Bolt ボルト	3	3	3	Clamp X2, Ground Cable X1
16-7	353-06972-0	Clamp 7-80P クランプ 7-80P	1	1	1	
16-8	345-67113-0	Mount 12-18-2.5 マウント モータカハ-ロア 12-18-2.5	8	8	8	
16-9	3C7-67114-1	Spacer スペーサ	4	4	4	
16-10	3C7-67164-0	Grommet グロメット A ロワカハ-	1	1	1	
16-11	3C7-67160-0	Grommet グロメット オイルパイフ	1	1	1	
16-12	3C7-77156-0	Grommet グロメット PTTコート	1	1	1	
16-13	345-66226-0	Grommet 17-3 グロメット 17-3	1	1	1	
16-14	3C7-72577-0	Clamp クランプ ハワートリム&チルト	1	1	1	
16-15	910103-5616	Bolt ボルト	1	1	1	
16-16	3E0-72615-0	PTTSwitch Ass'y PTTスイッチアッソ	1	1	1	
16-17	3F3-72616-1	Gasket ガスケット PTTスイッチ	1	1	1	
16-18	3F3-72617-1	PTTSwitch Ass'y Bracket PTTスイッチアッソブラケット	1	1	1	
16-19	910103-6614	Bolt ボルト	2	2	2	
16-20	3C7-02215-0	Clip クリップ	1	1	1	
16-21	353-67512-0	Cover Stay (Front) カハ-ステー(フロント)	1	1	1	
16-22	353-67513-0	Cover Stay (Rear) カハ-ステー(リヤ)	1	1	1	
16-23	910103-6618	Bolt ボルト	4	4	4	
16-24	940103-0600	Washer ワッシャ	8	8	8	
16-25	3C7-70260-0	Fuel Connector (Male) フュエルコネクタ (エンジン メール)	1	1	1	
16-26	3C7-70253-0	Nut 12P-1.25 ナット 12-P1.25	1	1	1	
16-27	152-01612-0	Gasket 12.1-17-0.5 ガスケット 12.1-17-0.5	1	1	1	
16-28	3C7-83732-0	Grommet グロメット リモコンケーブル	1	1	1	
16-29	3C7-76116-0	Grommet グロメット コート	1	1	1	
16-30	3B7-83720-0	Clip クリップ ケーブル	1	1	1	

Fig. 16 BOTTOM COWL  
ボトムカウル

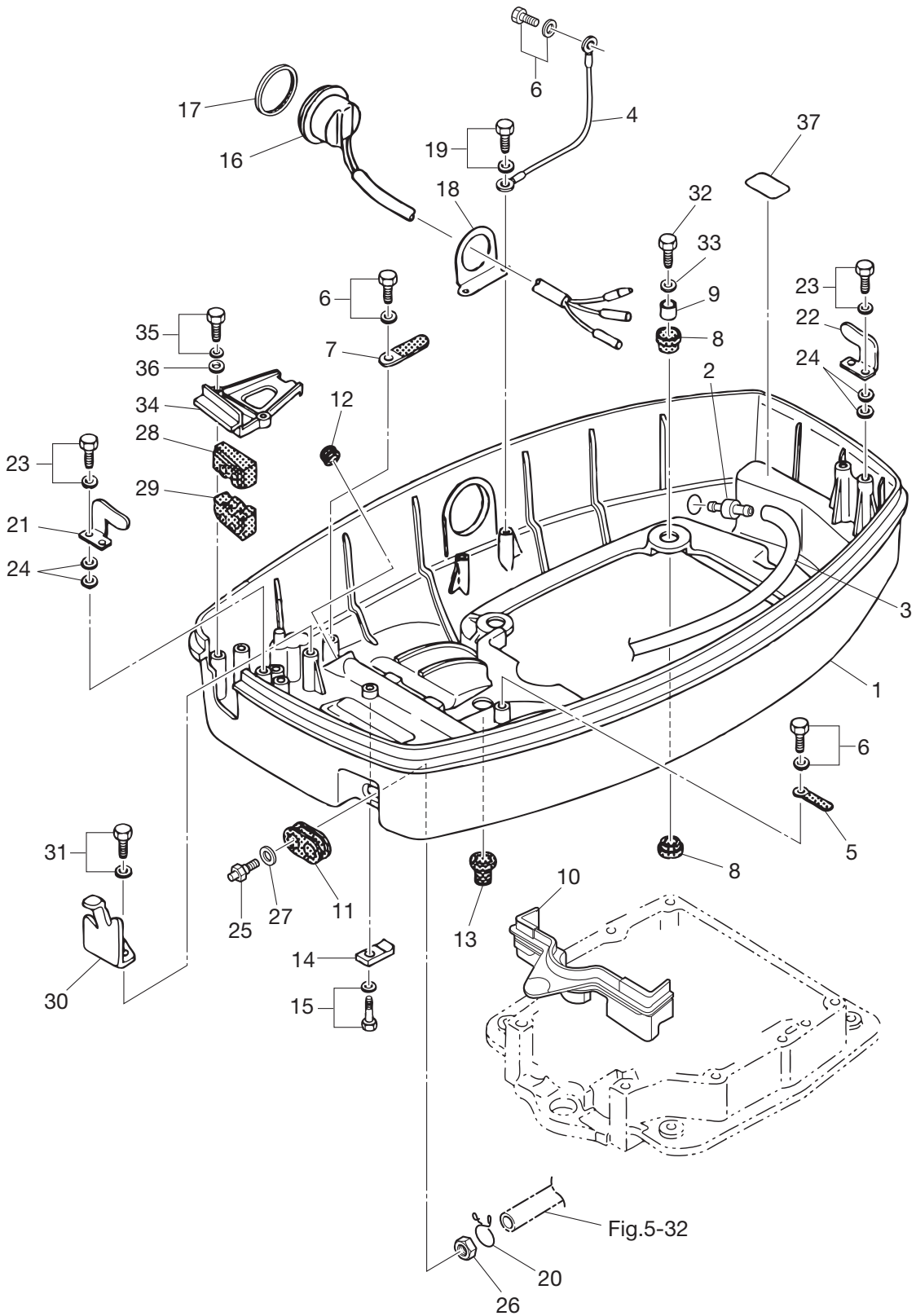




Fig. 17 SHIFT  
シフト

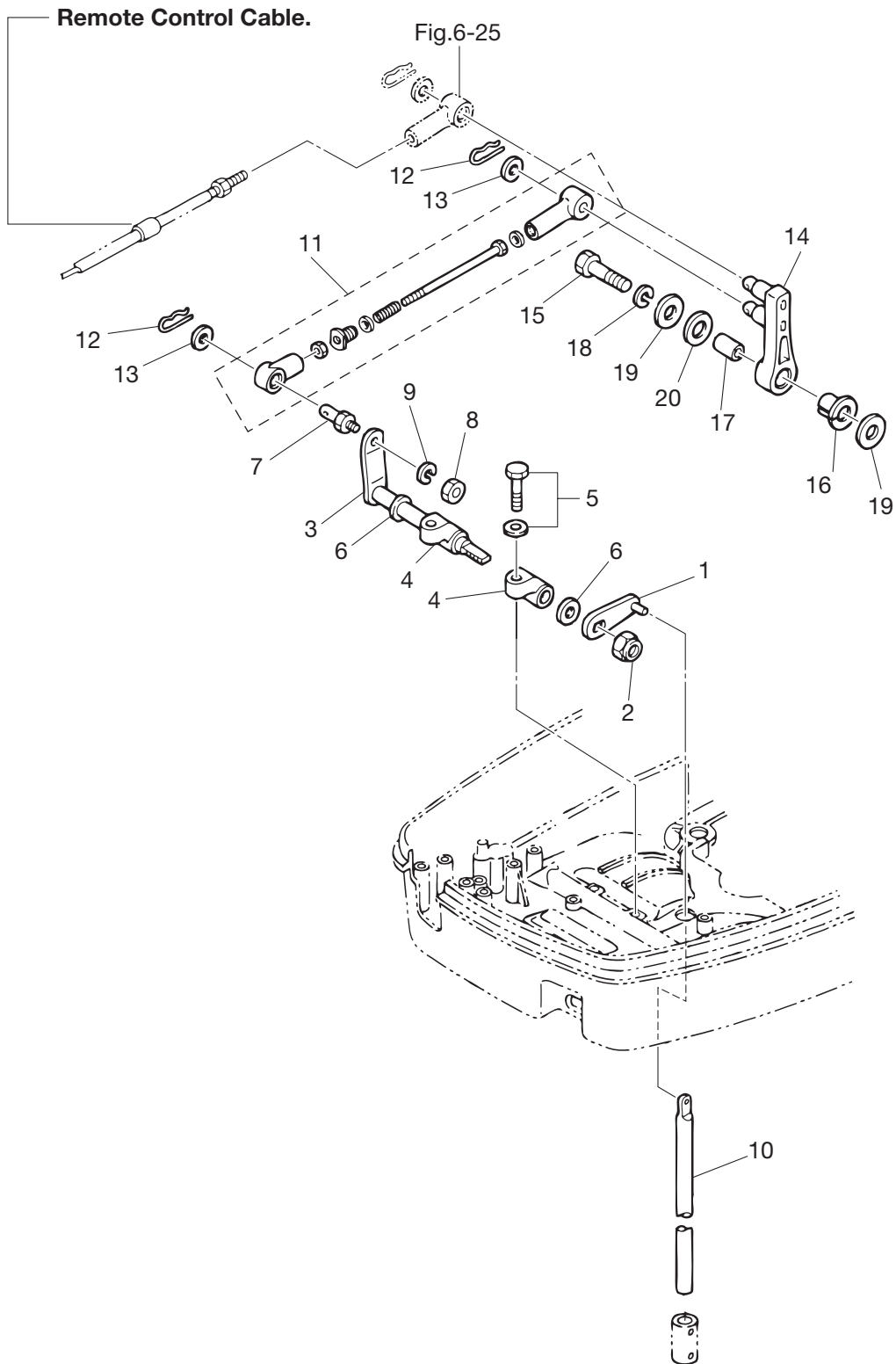
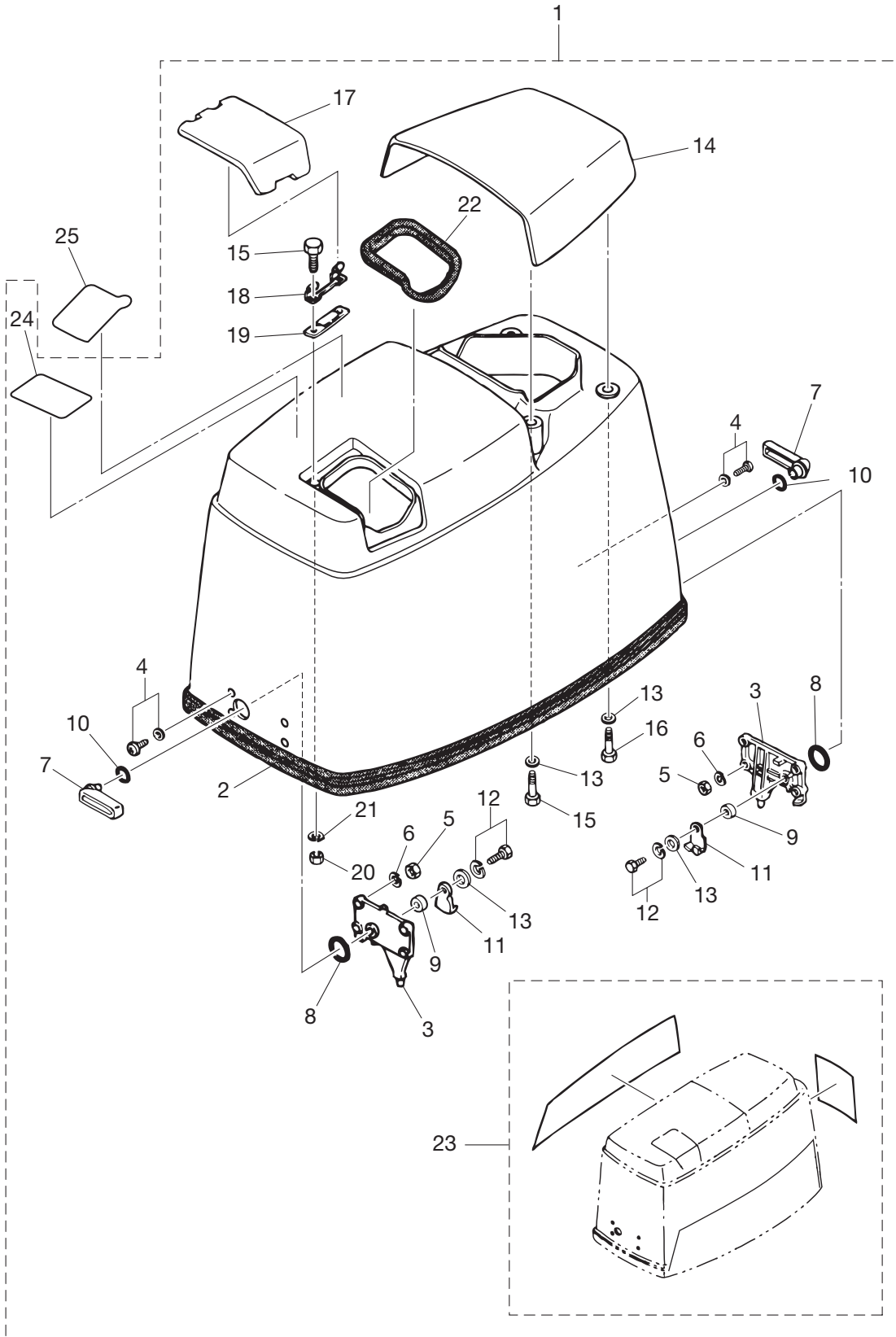


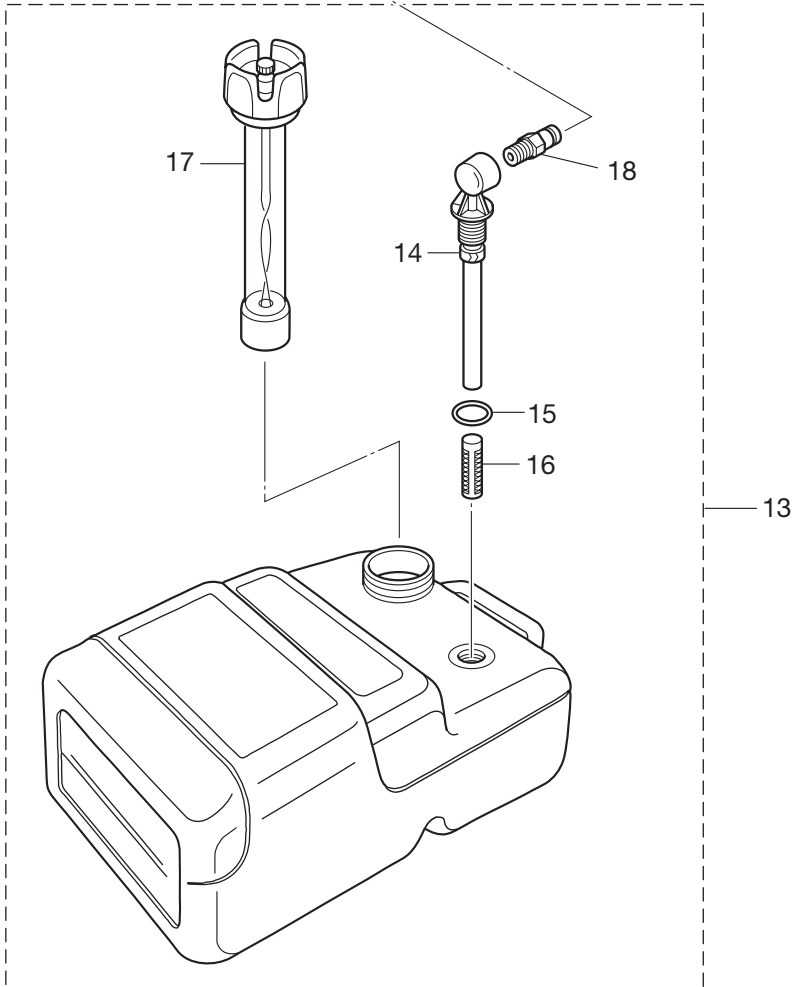
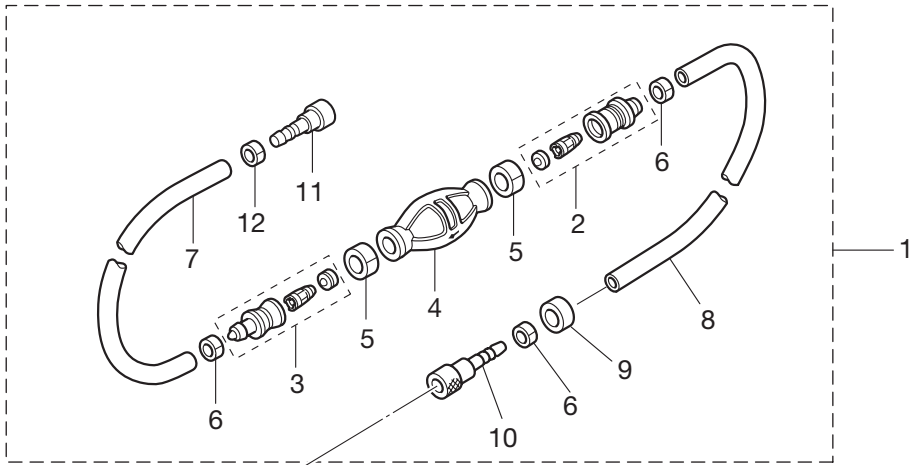


Fig. 18 TOP COWL  
トップカウル



Ref.No. 見出番号	Part No. 部品番号	Description 部 品 名	Q'ty/個数			Remarks 備 考
			M 115A2	M 120A2	M 140A2	
18-1	3C7Q67645-1	Top Cowl Ass'y トップカウルアッシー	1	1	1	
18-2	3C7-67501-0	* Top Cowl Seal L=1920 * トップカウルシール L=1920	1	1	1	
18-3	353-67517-1	* Locating Bracket * ロケーティング ブラケット	2	2	2	
18-4	921703-5520	* Screw * スクリュー	8	8	8	
18-5	9301F1-0500	* Nut * ナット	8	8	8	
18-6	941303-0500	* Spring Washer * スプリングワッシャー	8	8	8	
18-7	353Q67141-0	* Hook Lever * フックレバー	2	2	2	
18-8	353-67147-1	* Seal Ring * シールリング	2	2	2	
18-9	353-67105-0	* Hook Lever Bushing 12-14-12 * フックレバーブッシング 12-14-12	2	2	2	
18-10	338-62435-0	* O-Ring 1.5-1.9 * オリング 1.5-1.9	2	2	2	
18-11	353-67142-1	* Cover Hook * カバーフック	2	2	2	
18-12	910103-6616	* Bolt * ボルト	2	2	2	
18-13	3C8-66308-0	* Washer 6-16-1.5 * ワッシャー 6-16-1.5	6	6	6	
18-14	3C7Q67521-0	* Tilt Handle * チルトハンドル	1	1	1	
18-15	910103-0616	* Bolt * ボルト	4	4	4	
18-16	910103-0630	* Bolt * ボルト	2	2	2	
18-17	3B7Q67210-0	* Filler Lid * フィラリッド	1	1	1	
18-18	3B7-67211-0	* Filler Lid Hinge * フィラリッドヒンジ	1	1	1	
18-19	3B7-67212-0	* Spring * スプリング フィラリッド	1	1	1	
18-20	930103-0600	* Nut * ナット	2	2	2	
18-21	941303-0600	* Spring Washer * スプリングワッシャー	2	2	2	
18-22	3B7-67213-0	* Seal * シール ラバー フィラリッド	1	1	1	
18-23	1 3J6-87802-2	* Decal Set * デカールセット	1			M115A2
18-23	2 3E0-87802-2	* Decal Set * デカールセット		1		M120A2
18-23	3 3C7-87802-2	* Decal Set * デカールセット			1	M140A2
18-24	3C7-72180-3	* Caution Decal (A) * コーションデカール (A)	1	1	1	
18-25	3T1-72043-0	Oil Caution Decal オイルコーションデカール	1	1	1	

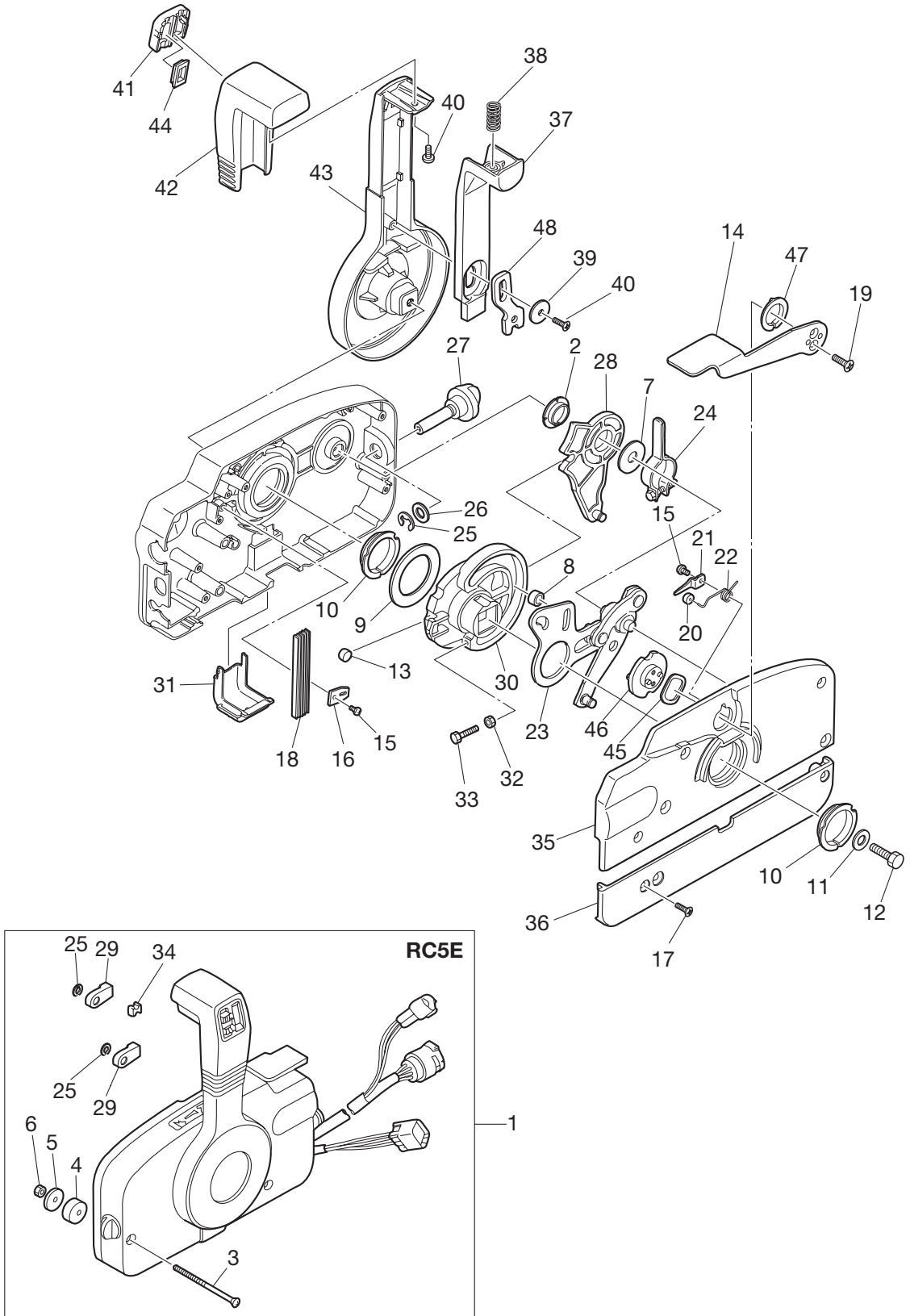
Fig. 19 FUEL TANK  
フュエルタンク







**Fig. 20 COMPONENT PARTS OF REMOTE CONTROL BOX**  
**リモコンボックス構成部品**



Ref.No. 見出番号	Part No. 部品番号	Description 部 品 名	Q'ty/個数			Remarks 備 考
			M 115A2	M 120A2	M 140A2	
20-1	3E0Q84370-0	Remote Control Head Ass'y リモートコントロールヘッドアッソ	1	1	1	RC5E
20-2	3A3-84432-0	Bushing ブッシング B	1	1	1	
20-3	3A3-84375-0	Screw スクリュー	3	3	3	
20-4	3A3-84374-0	Spacer スペーサ	3	3	3	
20-5	353-84371-0	Washer ワッシャ リモコンボックス	3	3	3	
20-6	930103-0600	Nut ナット	3	3	3	
20-7	3A3-84383-0	Washer ワッシャ	1	1	1	
20-8	3A3-84421-0	Roller ローラ	1	1	1	
20-9	3A3-84422-0	Thrust Plate スラストプレート	1	1	1	
20-10	3A3-84431-0	Bushing ブッシング A	2	2	2	
20-11	940103-0800	Washer ワッシャ	1	1	1	
20-12	3A3-84442-0	Bolt ボルト	1	1	1	
20-13	353-84388-0	Detent Roller デtentローラ	1	1	1	
20-14	3B7Q84312-0	Free Throttle Lever フリースロットルレバー	1	1	1	
20-15	921503-0406	Screw スクリュー	2	2	2	
20-16	3A3-84423-0	Detent Retainer デtentリテーナ	1	1	1	
20-17	921603-0518	Screw スクリュー	5	5	5	
20-18	3A3-84307-0	Detent Spring デtentスプリング	5	5	5	
20-19	921603-0512	Screw スクリュー	2	2	2	
20-20	3A3-84424-0	Free Throttle Roller フリースロットルローラ	1	1	1	
20-21	3A3-84426-0	Roller Retainer ローラリテーナ	1	1	1	
20-22	3A3-84425-0	Free Throttle Spring フリースロットルスプリング	1	1	1	
20-23	3A3-84365-1	Throttle Arm スロットルアーム	1	1	1	
20-24	3A3-84428-0	Throttle Friction Arm スロットルフリクションアーム	1	1	1	
20-25	945303-0600	E-Ring d=6 Eリング d=6	3	3	3	
20-26	353-84394-0	Washer ワッシャ	1	1	1	
20-27	3A3-84427-0	Adjust Screw アジャストスクリュー スロットルフリクション	1	1	1	
20-28	3A3-84381-0	Shift Gear Ass'y シフトギヤアッソ	1	1	1	
20-29	3A3-83314-2	Cable Terminal ケーブルターミナル	2	2	2	
20-30	3A3-84364-2	Drive Gear ドライブギヤ	1	1	1	

**Fig. 20 COMPONENT PARTS OF REMOTE CONTROL BOX**  
**リモコンボックス構成部品**

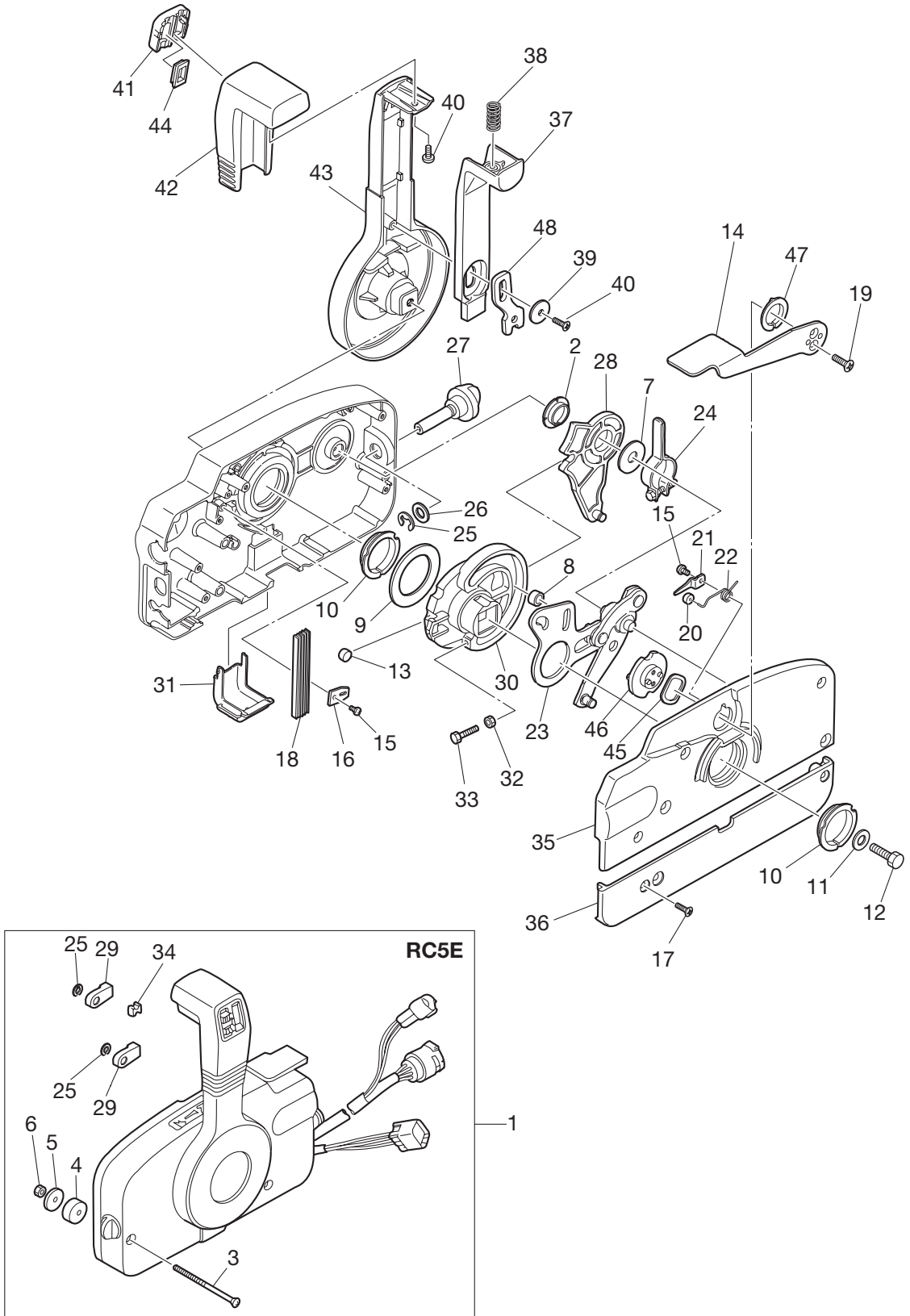
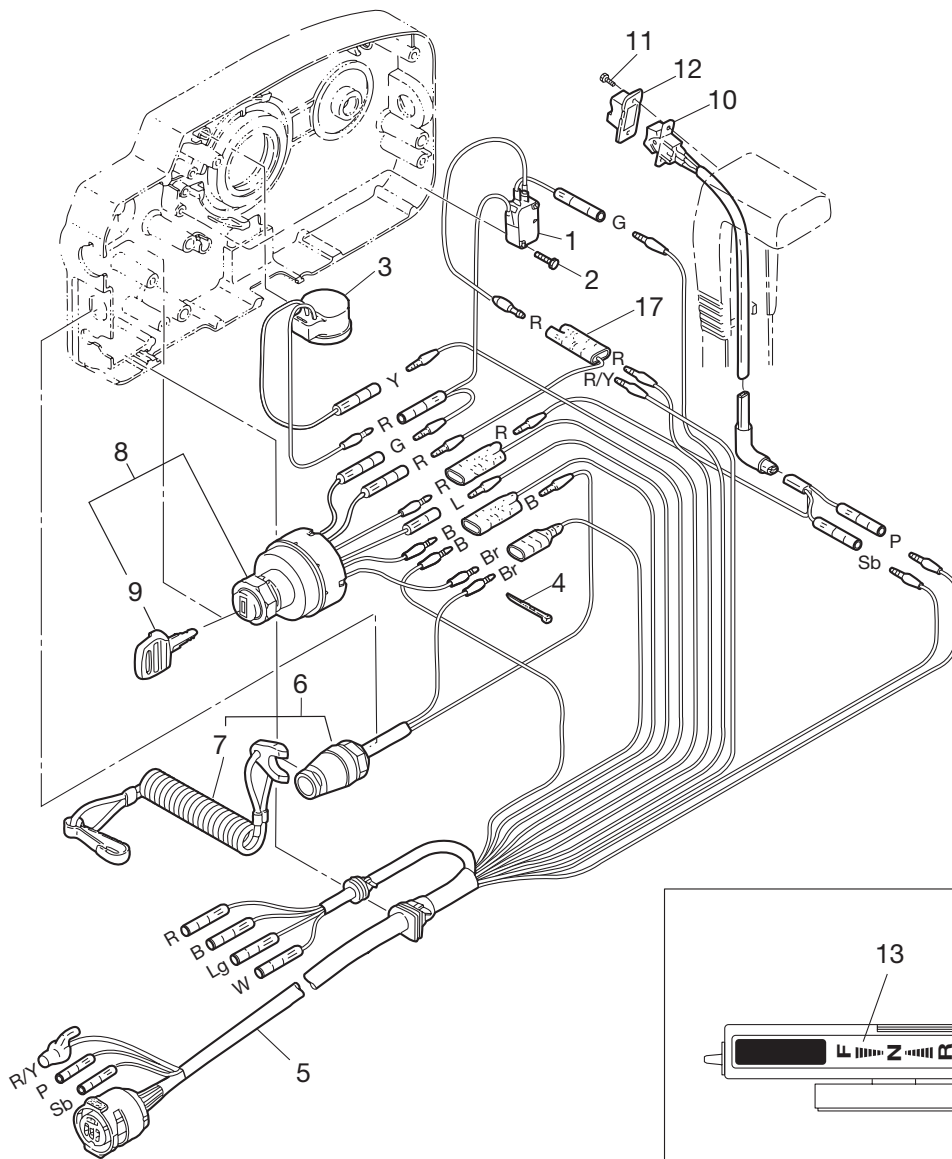




Fig. 21 COMPONENT PARTS OF REMOTE CONTROL BOX (ELECTRIC PARTS)  
リモコンボックスの構成部品（電装品関係）



コード色 Cord Colors

B	:黒	Black
Br	:茶	Brown
G	:緑	Green
L	:青	Blue
Lg	:ライトグリーン	Light green
P	:ピンク	Pink
R	:赤	Red
Sb	:空	Sky blue
W	:白	White
Y	:黄	Yellow

(注) 斜線 (/) はストライプコード色  
(Note) Slash (/) shows stripe color of cord.

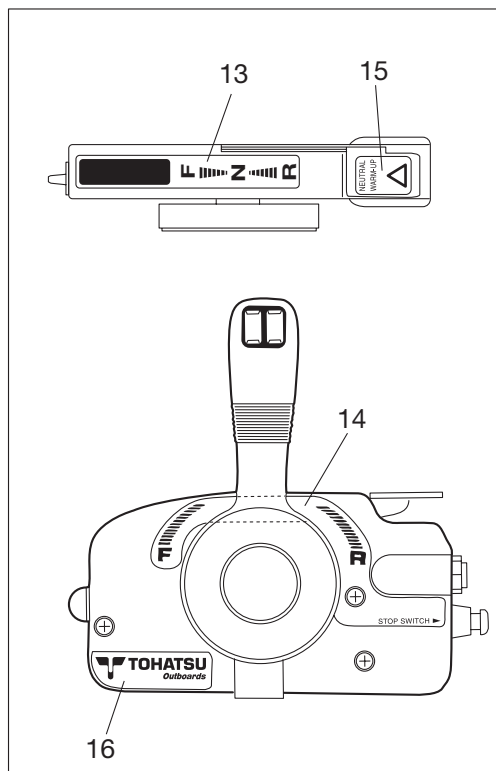




Fig. 22 ACCESSORIES  
アクセサリ

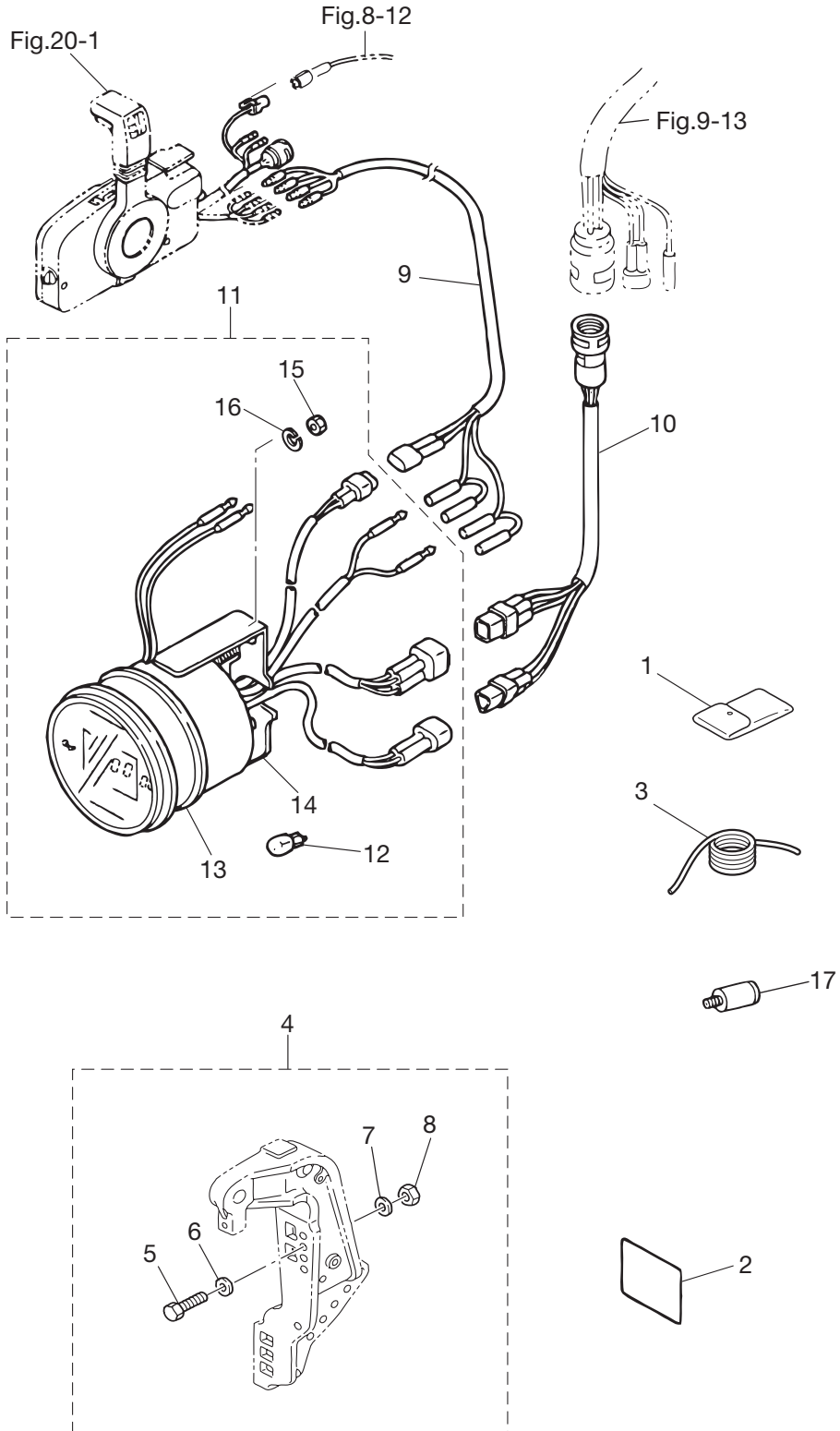
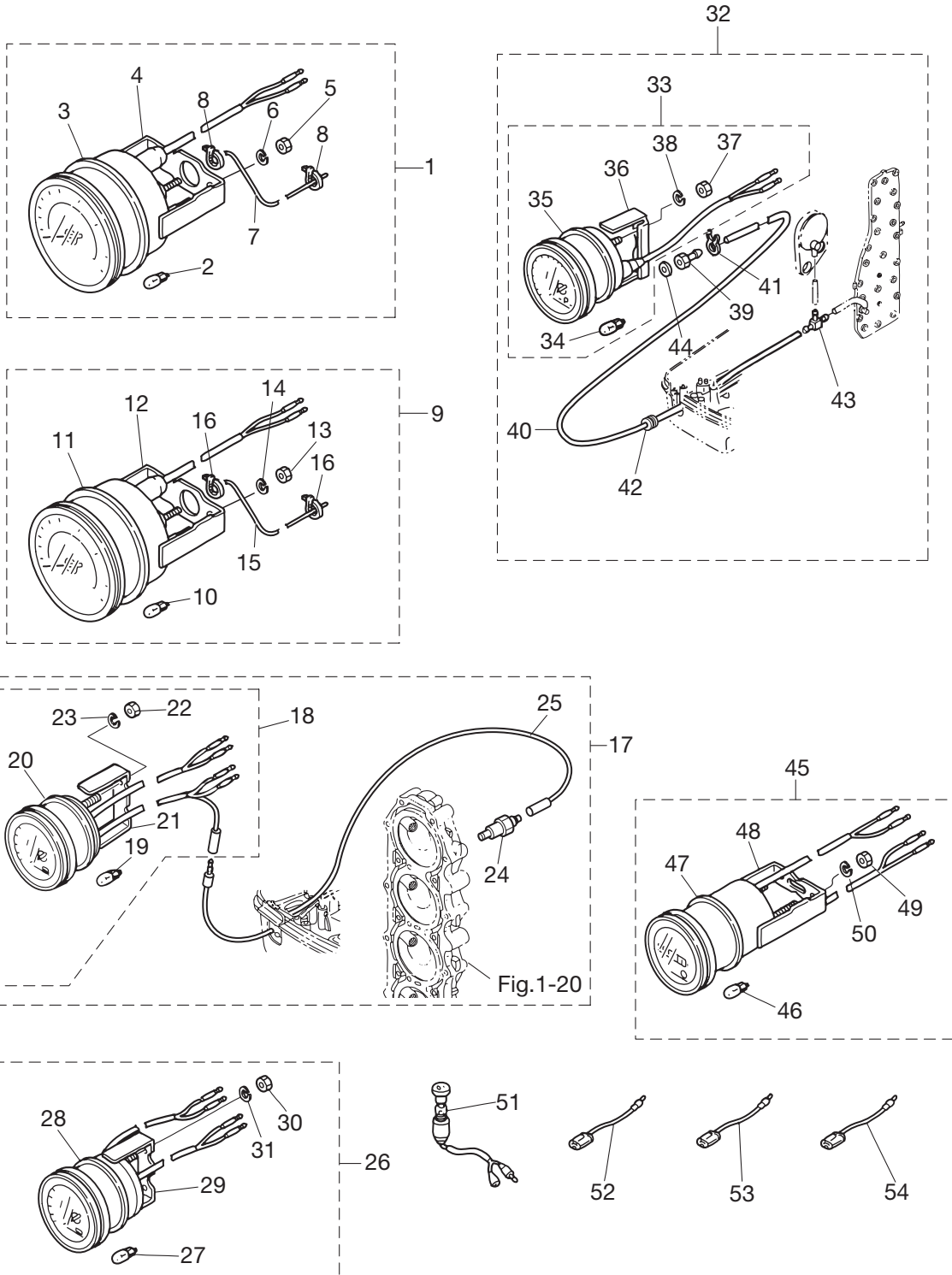




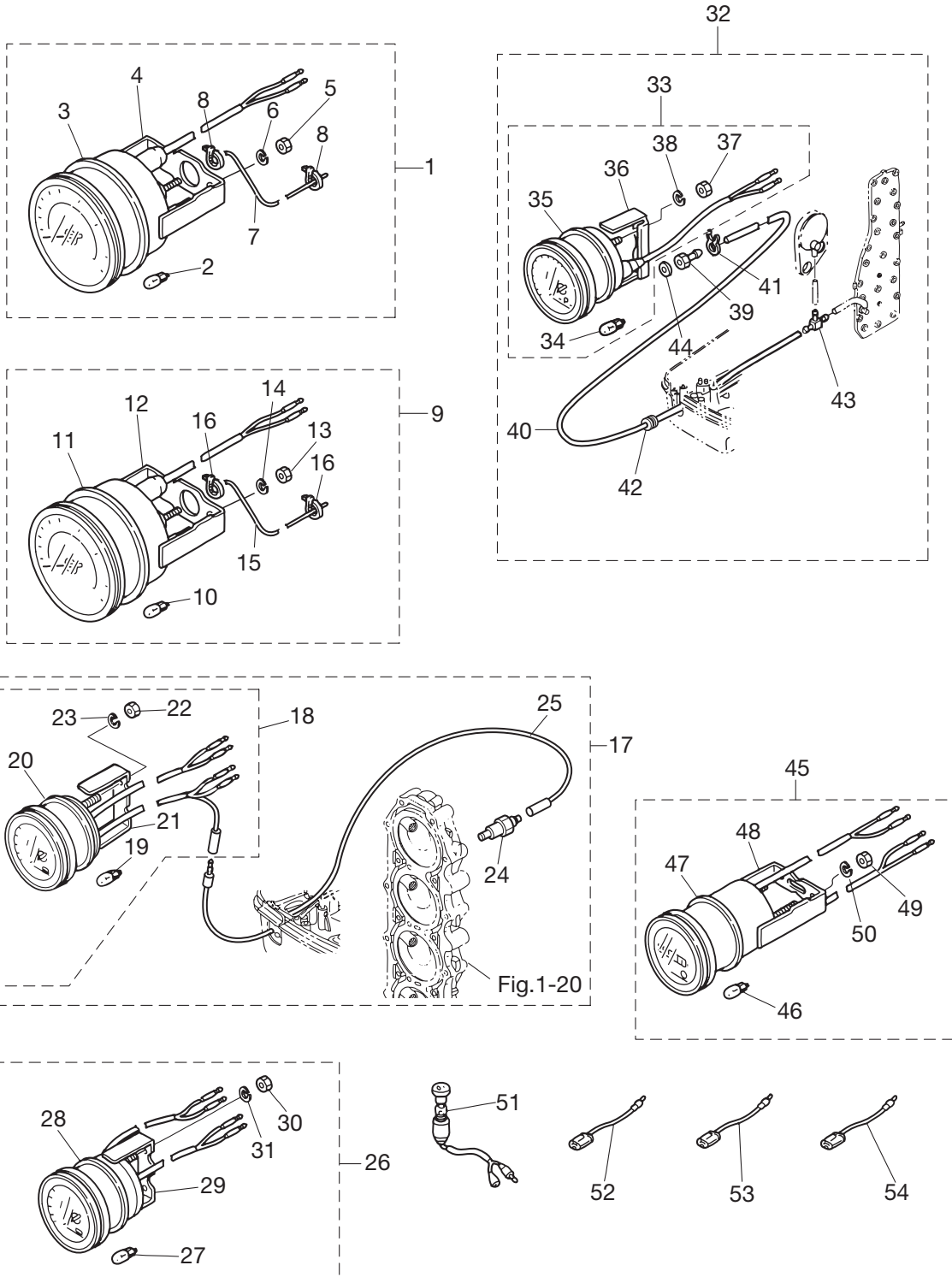


Fig. 23 OPTIONAL PARTS (1)  
 オプションパーツ (1)



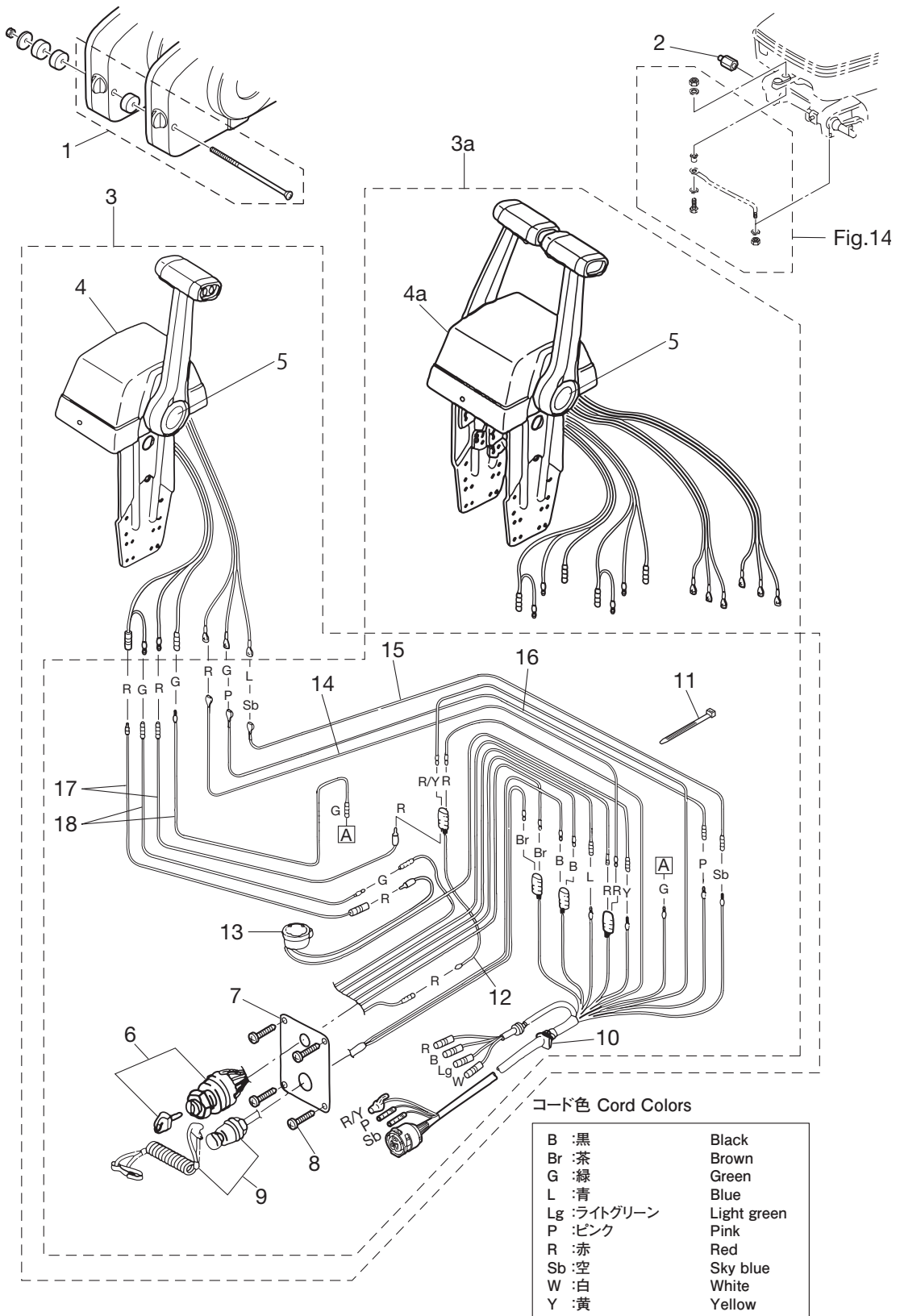
Ref.No. 見出番号	Part No. 部品番号	Description 部 品 名	Q'ty/個数			Remarks 備 考
			M 115A2	M 120A2	M 140A2	
23-1	3E0-72649-0	Speedometer Ass'y (75MPH) スピードメータアッシ (75MPH)	1	1	1	
23-2	3B7-72659-0	* Meter Bulb 12V-1.8W * メータバルブ 12V-1.8W	1	1	1	
23-3	3B7-72656-0	* Meter Damper * メータダンパ	1	1	1	
23-4	3B7-72661-0	* Fitting Plate * ファイティングプレート	1	1	1	
23-5	930203-0500	* Nut * ナット	2	2	2	
23-6	941303-0500	* Spring Washer * スプリングワッシャ	2	2	2	
23-7	3B7-72650-0	* Speedometer Tube L=6000 * スピードメータチューブ L=6000	1	1	1	
23-8	3B7-72651-0	* Speedometer Band * スピードメータバンド	2	2	2	
23-9	3E0-72648-0	Speedometer Ass'y (50MPH) スピードメータアッシ (50MPH)	1	1	1	
23-10	3B7-72659-0	* Meter Bulb 12V-1.8W * メータバルブ 12V-1.8W	1	1	1	
23-11	3B7-72656-0	* Meter Damper * メータダンパ	1	1	1	
23-12	3B7-72661-0	* Fitting Plate * ファイティングプレート	1	1	1	
23-13	930203-0500	* Nut * ナット	2	2	2	
23-14	941303-0500	* Spring Washer * スプリングワッシャ	2	2	2	
23-15	3B7-72650-0	* Speedometer Tube L=6000 * スピードメータチューブ L=6000	1	1	1	
23-16	3B7-72651-0	* Speedometer Band * スピードメータバンド	2	2	2	
23-17	3E0-72526-0	Water Temperature Meter Kit ウォーターテンプメータキット	1	1	1	
23-18	3E0-72597-0	* Water Temperature Meter Ass'y * ウォータテンプメータアッシ	1	1	1	
23-19	3B7-72657-0	** Meter Bulb 12V-1.7W ** メータバルブ 12V-1.7W	1	1	1	
23-20	3B7-72655-0	** Meter Damper ** メータダンパ	1	1	1	
23-21	3B7-72662-0	** Fitting Plate ** ファイティングプレート	1	1	1	
23-22	930203-0400	** Nut ** ナット	2	2	2	
23-23	941303-0400	** Spring Washer ** スプリングワッシャ	2	2	2	
23-24	3B7-72514-0	* Water Temperature Sensor * ウォータテンプセンサ	1	1	1	
23-25	3B7-72518-0	* Lead Wire * リードワイヤ ウォータテンプメータ	1	1	1	
23-26	3E0-72529-0	Voltmeter Ass'y ホルトメータアッシ	1	1	1	
23-27	3B7-72657-0	* Meter Bulb 12V-1.7W * メータバルブ 12V-1.7W	1	1	1	
23-28	3B7-72655-0	* Meter Damper * メータダンパ	1	1	1	
23-29	3B7-72662-0	* Fitting Plate * ファイティングプレート	1	1	1	
23-30	930203-0400	* Nut * ナット	2	2	2	

Fig. 23 OPTIONAL PARTS (1)  
 オプションパーツ (1)



Ref.No. 見出番号	Part No. 部品番号	Description 部品名	Q'ty/個数			Remarks 備考
			M 115A2	M 120A2	M 140A2	
23-31	941303-0400	* Spring Washer * スプリングワッシャ	2	2	2	
23-32	3E0-72527-0	Water Pressure Meter Kit ウォータープレッシャメータキット	1	1	1	
23-33	3E0-72598-0	* Water Pressure Meter Ass'y * ウォータプレッシャメータアッソ	1	1	1	
23-34	3B7-72657-0	** Meter Bulb 12V-1.7W ** メータバルブ 12V-1.7W	1	1	1	
23-35	3B7-72655-0	** Meter Damper ** メータダンパ	1	1	1	
23-36	3B7-72663-0	** Fitting Plate ** ファッティングプレート	1	1	1	
23-37	930203-0500	** Nut ** ナット	2	2	2	
23-38	941303-0500	** Spring Washer ** スプリングワッシャ	2	2	2	
23-39	3B7-72641-0	* Water Pressure Meter Nipple * ウォータプレッシャメータニッブル	1	1	1	
23-40	98AB-506000	* Hose L=6000 * ホース L=6000	1	1	1	98AB-501000 X6
23-41	338-02215-0	* Clip $\phi$ 10 * クリップ フェエルパイプ $\phi$ 10	1	1	1	
23-42	345-67193-0	* Grommet 16-2.5 * グロメット 16-2.5	1	1	1	
23-43	394-70013-0	* Pipe Joint * パイプジョイント	1	1	1	
23-44	121-33159-0	* Gasket 2-8-1 * ガasket 2-8-1	1	1	1	
23-45	3E0-72524-0	Hour Meter Ass'y アワーメータアッソ	1	1	1	
23-46	3B7-72657-0	* Meter Bulb 12V-1.7W * メータバルブ 12V-1.7W	1	1	1	
23-47	3B7-72655-0	* Meter Damper * メータダンパ	1	1	1	
23-48	3B7-72664-0	* Fitting Plate * ファッティングプレート	1	1	1	
23-49	930203-0400	* Nut * ナット	2	2	2	
23-50	941303-0400	* Spring Washer * スプリングワッシャ	2	2	2	
23-51	353-72521-1	Meter Lamp Switch メーターランプスイッチ	1	1	1	
23-52	353-72547-0	Assist Cord (Blu) L=200 アシストコード(ブルー) L=200	1	1	1	
23-53	353-72548-0	Assist Cord (Blk) L=200 アシストコード(ブラック) L=200	1	1	1	
23-54	353-72546-0	Assist Cord (Red) L=200 アシストコード(レッド) L=200	1	1	1	

Fig. 24 OPTIONAL PARTS (2)  
オプションパーツ (2)



コード色 Cord Colors

B	:黒	Black
Br	:茶	Brown
G	:緑	Green
L	:青	Blue
Lg	:ライトグリーン	Light green
P	:ピンク	Pink
R	:赤	Red
Sb	:空	Sky blue
W	:白	White
Y	:黄	Yellow

(注) 斜線 (/) はストライプコード色  
(Note) Slash (/) shows stripe color of cord.

Ref.No. 見出番号	Part No. 部品番号	Description 部 品 名	Q'ty/個数			Remarks 備 考
			M 115A2	M 120A2	M 140A2	
24-1	3A3-81301-0	Twin Remote Control Kit ツインリモートコントロールキット	1	1	1	
24-2	353-84904-0	Drag Link Spacer ドラッグリンクスパーサ	1	1	1	
24-3	3C7-84490-3	Control Head Ass'y (Top-Single) コントロールヘッドアッシ(トップ-シングル)	1	1	1	for Single
24-3a	3C7-84540-3	Control Head Ass'y (Top-Twin) コントロールヘッドアッシ(トップ-ツイン)	1	1	1	for Twin
24-4	3C7-84480-1	* Remote Cont Head (Top-Single) * リモートコントロールヘッド (トップ-シングル)	1	1	1	for Single
24-4a	3C7-84520-1	* Remote Cont Head (Top-Twin) * リモートコントロールヘッド (トップ-ツイン)	1	1	1	for Twin
24-5	1 3Z5-84462-0	** Decal (TOHATSU) ** デカール (ト-ハツ)	1	1	1	for Single
24-5	2 3Z5-84462-0	** Decal (TOHATSU) ** デカール (ト-ハツ)	2	2	2	for Twin
24-6	1 353-76020-3	* Main Switch Ass'y * メインスイッチアッシ	1	1	1	for Single
24-6	2 353-76020-3	* Main Switch Ass'y * メインスイッチアッシ	2	2	2	for Twin
24-7	1 805-76201-1	* Main Switch Panel * メインスイッチパネル	1	1	1	for Single
24-7	2 805-76201-1	* Main Switch Panel * メインスイッチパネル	2	2	2	for Twin
24-8	1 921146-4516	* Screw * スクリュ	4	4	4	for Single
24-8	2 921146-4516	* Screw * スクリュ	8	8	8	for Twin
24-9	1 3A3-06830-0	* Stop Switch Ass'y * ストップスイッチアッシ	1	1	1	for Single
24-9	2 3A3-06830-0	* Stop Switch Ass'y * ストップスイッチアッシ	2	2	2	for Twin
24-10	1 3C7-76115-1	* Cord Ass'y L=6200 * コードアッシ L=6200	1	1	1	for Single
24-10	2 3C7-76115-1	* Cord Ass'y L=6200 * コードアッシ L=6200	2	2	2	for Twin
24-11	1 178-34147-0	* Band * バント リートワイヤ	1	1	1	for Single
24-11	2 178-34147-0	* Band * バント リートワイヤ	2	2	2	for Twin
24-12	1 353-72546-0	* Assist Cord (Red) L=200 * アシストコード (レッド) L=200	2	2	2	for Single
24-12	2 353-72546-0	* Assist Cord (Red) L=200 * アシストコード (レッド) L=200	2	2	2	for Twin
24-13	1 3C8-76171-0	* Overheat Buzzer * オーバヒートブザー	1	1	1	for Single
24-13	2 3C8-76171-0	* Overheat Buzzer * オーバヒートブザー	2	2	2	for Twin
24-14	1 3C7-84475-0	* PTT Switch Cord * PTTスイッチコード (レッド)	1	1	1	Red for Single
24-14	2 3C7-84475-0	* PTT Switch Cord * PTTスイッチコード (レッド)	2	2	2	Red for Twin
24-15	1 3C7-84476-0	* PTT Switch Cord * PTTスイッチコード (スカイブルー)	1	1	1	Sky Blue for Single
24-15	2 3C7-84476-0	* PTT Switch Cord * PTTスイッチコード (スカイブルー)	2	2	2	Sky Blue for Twin
24-16	1 3C7-84477-0	* PTT Switch Cord * PTTスイッチコード (ピンク)	1	1	1	Pink for Single
24-16	2 3C7-84477-0	* PTT Switch Cord * PTTスイッチコード (ピンク)	2	2	2	Pink for Twin

Fig. 24 OPTIONAL PARTS (2)  
オプションパーツ (2)

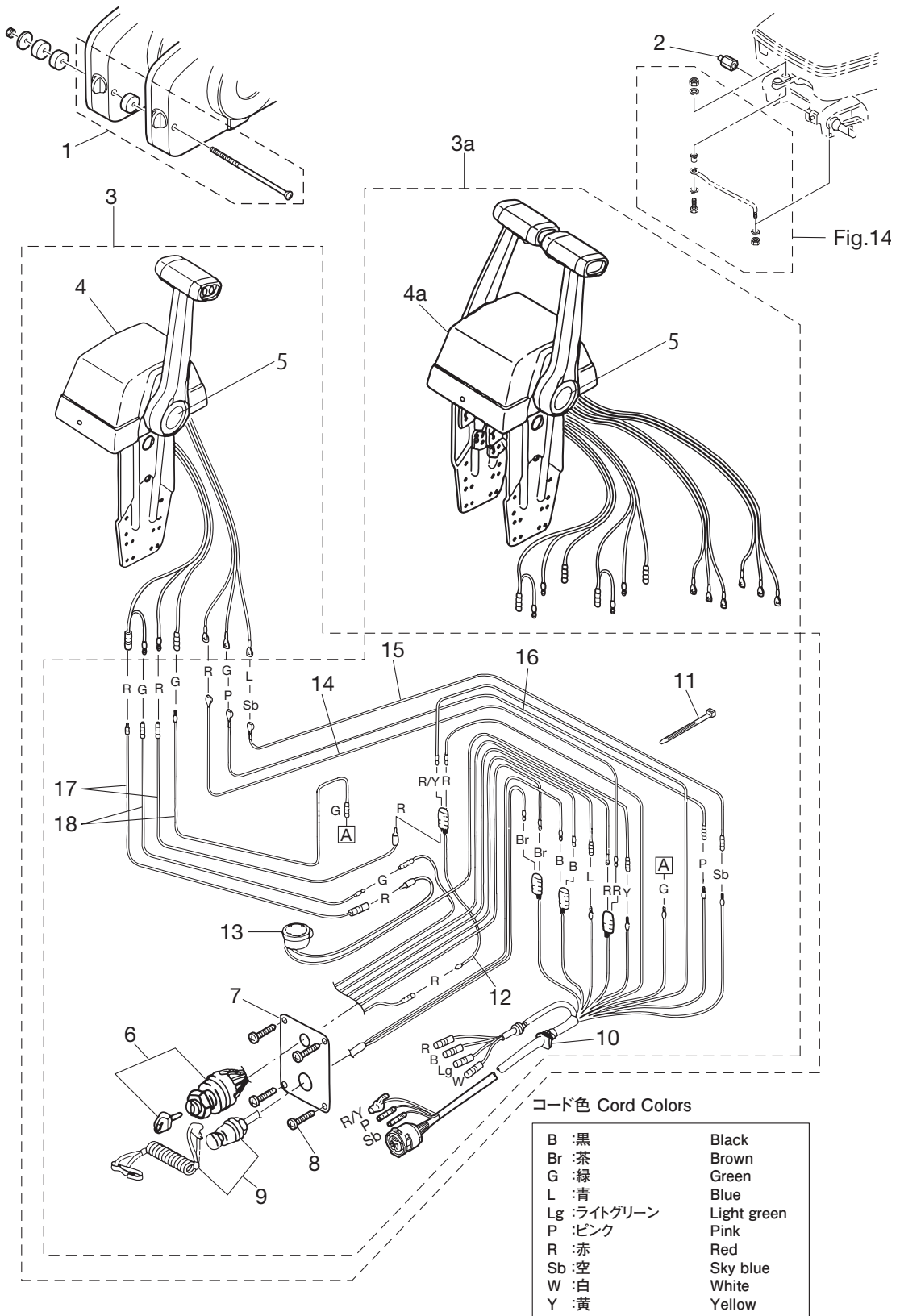






Fig. 25 OPTIONAL PARTS (3)  
オプションパーツ (3)

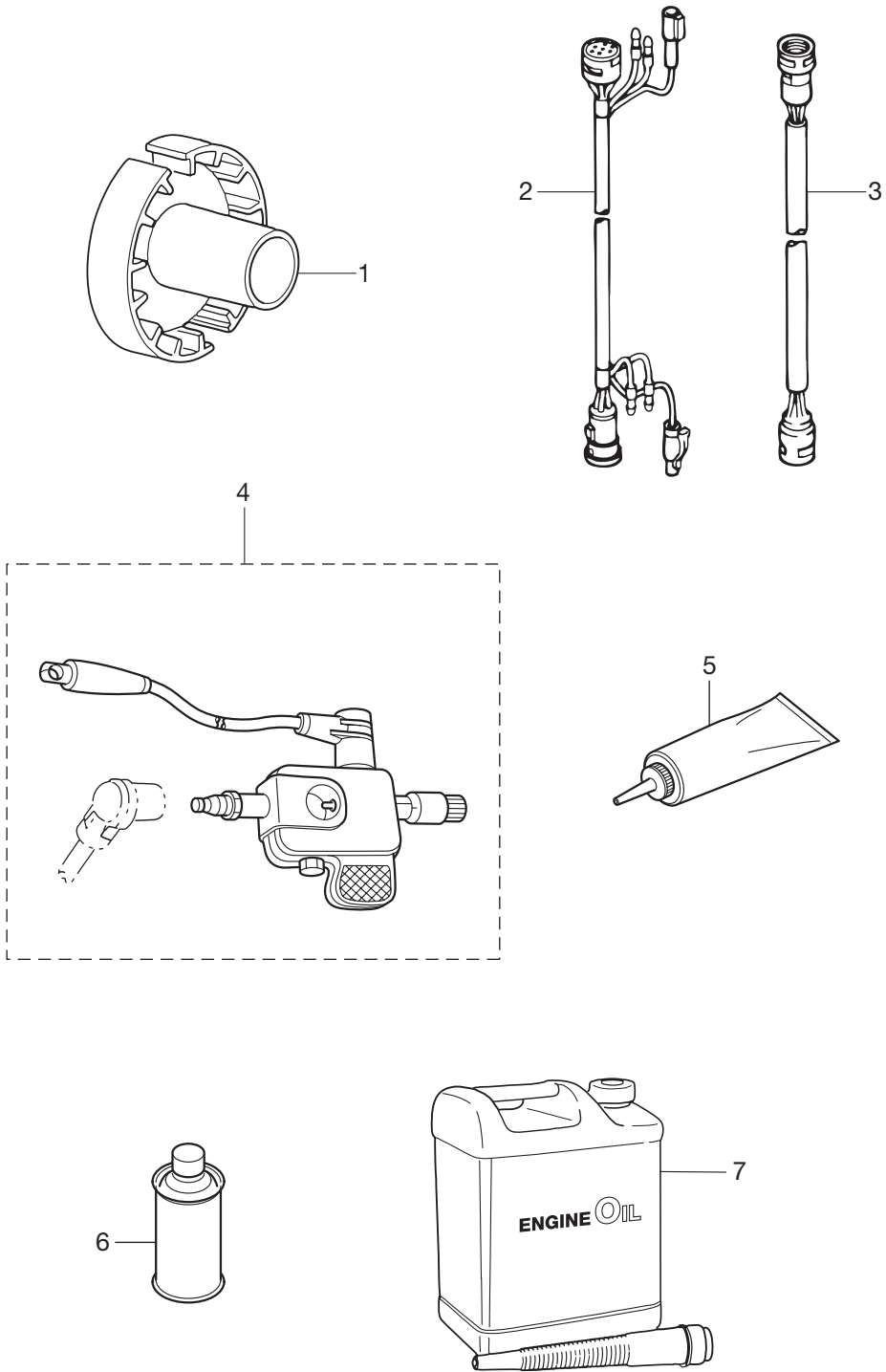
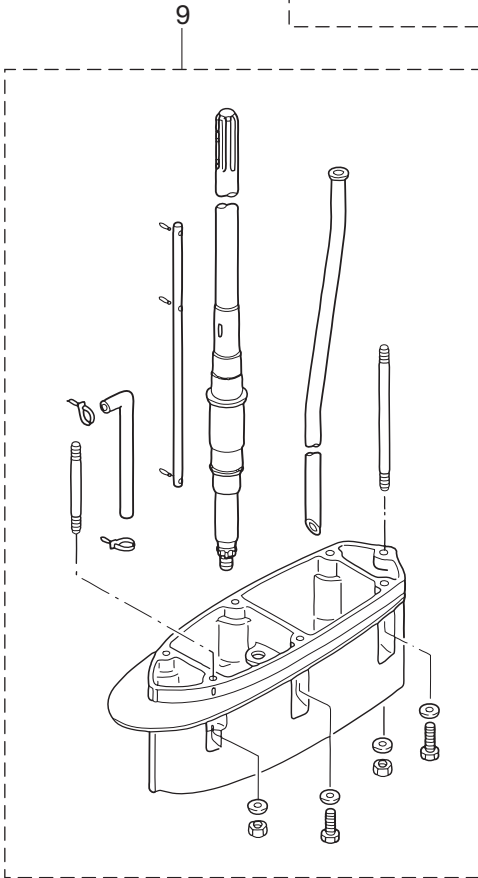
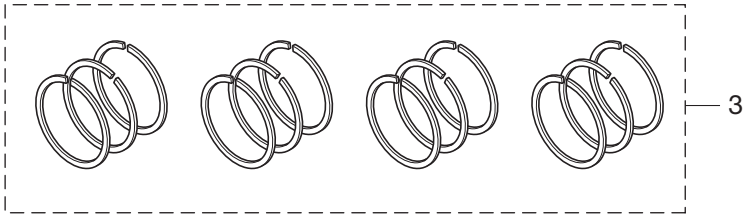
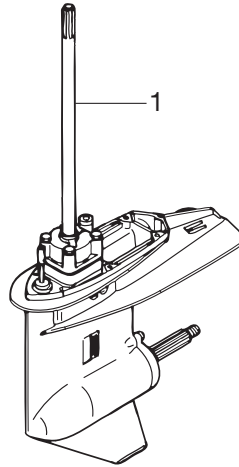
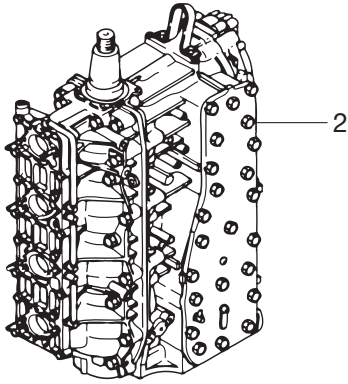




Fig. 26 ASSEMBLY · KIT PARTS  
アッセンブリ・キットパーツ



Carburetor Repair Kit  
キャブレタリペアキット — 4

Power Head Gasket Set  
パワーヘッドガスケットセット — 5

Water Pump Repair Kit  
ウォーターポンプリペアキット — 6

Water Pump Kit (Chrome Plated)  
ウォーターポンプキット(クロムメッキ) — 7

Lower Unit Gasket Set  
ロウユニットガスケットセット — 8



# 索引

<C>			
CD ユニット	8-12		
C リング	15-19		
C リング d=22	14-75		
C リング d=32	14-19		
C リング d=35	2-7		
<E>			
E リング d=6	20-25		
<O>			
O リング	4-40		
O リング	15-16		
O リング	15-17		
O リング	15-21		
O リング	15-22		
O リング	15-24		
O リング	15-27		
O リング	15-30		
O リング	15-32		
O リング	15-36		
O リング	15-39		
O リング	15-44		
O リング	19-15		
O リング 1.5-1.9	18-10		
O リング 1.5-2.5	4-58		
O リング 1.6-19.2	10-2		
O リング 1.8-69.6	15-14		
O リング 1.9-6.8	12-41		
O リング 2.4-59.6	7-13		
O リング 2-74.5	1-60		
O リング 3.1-54.4	12-27		
O リング 3.1-94.4	13-12		
O リング 3.5-27.7	12-42		
O リング 4.5-32	14-20		
O リング モータ	15-5		
O リング A	5-19		
O リング A	10-29		
O リング B	5-21		
O リング B	10-31		
<P>			
PTT アッシ	15-1		
PTT スイッチアッシ	16-16		
PTT スイッチアッシ	21-10		
PTT スイッチアッシブラケット	16-18		
PTT スイッチカバー	21-12		
PTT スイッチコード (スカイブルー)	24-15-1		
PTT スイッチコード (スカイブルー)	24-15-2		
PTT スイッチコード (ピンク)	24-16-1		
PTT スイッチコード (ピンク)	24-16-2		
PTT スイッチコード (レッド)	24-14-1		
PTT スイッチコード (レッド)	24-14-2		
PTT ソレノイドスイッチ (A)	9-6		
PTT ソレノイドスイッチ (B)	9-7		
<A>			
アースコード (AV2) L=120	9-16		
アースコード L=170	16-4		
アースワイヤ L=110	14-43		
アースワイヤ L=130	14-41		
アースワイヤ L=210	14-45		
アマチュアアッシ	15-4		
アイドルエキゾーストポートグロメット	11-8		
アシストコード (ブラック) L=200	23-53		
アシストコード (ブルー) L=200	23-52		
アシストコード (レッド) L=200	21-17		
アシストコード (レッド) L=200	23-54		
アシストコード (レッド) L=200	24-12-1		
アシストコード (レッド) L=200	24-12-2		
アジャストスクリュースロットルフリクション	20-27		
アドバンサアーム	6-1		
アドバンサレバー	6-19		
アノード	1-16		
アノード	14-39		
アノード	14-64		
アワーメータアッシ	23-45		
<I>			
イグニッションコイル (W/ キャップ)	8-21		
イグニッションコイルアッシ (W/ デカール)	8-18		
インテークサイレンサ	4-1		
インテークサイレンサガasket	4-10		
インテークサイレンサカバー	4-12		
インテークマニホールドアッシ	3-1		
インテークマニホールドガasket	3-6		
<U>			
ウェーブワッシャ	20-45		
ウェーブワッシャ d=10	4-3		
ウェーブワッシャ d=47.2	12-33		
ウォーターストレナーセット	12-34		
ウォーターテンブセンサ	23-24		
ウォーターテンブメータアッシ	23-18		
ウォーターテンブメータキット	23-17		
ウォーターパイプ (L)	12-55-1		
ウォーターパイプ (UL)	12-55-2		
ウォーターパイプオウキシリアリマウント	12-58		
ウォーターパイプシール (アッパ)	12-56		
ウォーターパイプシール (ロウ)	12-22		
ウォータープレッシャメータアッシ	23-33		
ウォータープレッシャメータキット	23-32		
ウォータープレッシャメータニッブル	23-39		
ウォーターポンプインベラ	12-18		
ウォーターポンプガイドプレート	12-30		
ウォーターポンプキット (クロムメッキ)	26-7		
ウォーターポンプリアキット	26-6		
<E>			
エアベントボルト	10-3		
エキゾーストカバー (インナ)	1-38		
エキゾーストカバーアッシ	1-37		
エキゾーストカバーガasket	1-39		
エキゾーストパイプ	11-28		
エキゾーストパイプガasket	11-32		
エキゾーストハウジング	11-6		
エキゾーストハウジングガasket	11-35		
エクステンションコード L=2000	25-2		
エクステンションハウジング	11-14		
エクステンションハウジングキット (UL)	26-9		
エプロン	11-1		
エンジンオイル 0.4L	25-7-1		
エンジンオイル 1L	25-7-2		
エンジンオイル 20L	25-7-4		
エンジンオイル 4L	25-7-3		
エンジンショートブロックキット	26-2		
エンジンベース	11-23		
エンジンベースガasket	1-58		
<O>			
オイルコーションデカール	18-25		
オイルコーションデカール (D)	22-2-1		
オイルコーションデカール (X)	22-2-2		
オイルシール 19.6-35-10	1-62		
オイルシール 22-42-7	12-25		
オイルシール 30-50-12	13-10		
オイルシール 35-58-9	1-61		
オイルシール 40-52-6	7-12		
オイルタンク	10-16		
オイルタンクチェックバルブ	10-20		
オイルバルブ 12V-1.7W	22-12		
オイルフィラキャップ	10-17		
オイルフィルタアッシ	10-27		
オイルポンプアッシ	10-1		
オイルポンプドライブギヤ	2-6		
オイルポンプドリブンギヤ	10-7		
オイルポンプボルト	10-5		
オイルポンプロッド	10-12		
オイルレベルセンサ	10-21		
オーバヒートセンサアッシ	9-27		
オーバヒートブザー	21-3		
オーバヒートブザー	24-13-1		
オーバヒートブザー	24-13-2		
オリフィス	15-40		
オリフィス	15-43		
オルタネータアッシ	7-2		
<カ>			
ガイドプレート	7-11		
ガイドプレートガasket	12-31		
ガasket 10.1-15-1	12-10		
ガasket 12.1-17-0.5	16-27		
ガasket 2-8-1	23-44		
ガasket 36-52-2	10-18		
ガasket 8.1-15-1	12-5		
ガasket PTT スイッチ	16-17		
ガasket インテークサイレンサカバー	4-13		

ガasket フュエルポンプ.....	5-14	グロメット オイルパイプ.....	16-11
カップ.....	5-18	グロメット コード.....	16-29
カップ.....	10-28	グロメット スブラッシュパン.....	11-2
カップリング ポンプ.....	15-13	グロメット リモコンケーブル.....	16-28
カバー エレクトリックブラケット.....	8-1	<ケ>	
カバーガasket プレート A.....	4-45	ケーブルジョイント.....	6-25
カバーガasket プレート B.....	4-46	ケーブルターミナル.....	20-29
カバーステー (フロント).....	16-21	<コ>	
カバーステー (リヤ).....	16-22	コーションデカル (A).....	18-24
カバーフック.....	18-11	コーションデカル (CE-C).....	7-19
カムロッド L.....	12-38-1	コーションデカル B.....	8-20
カムロッド UL.....	12-38-2	コードアッシ.....	21-5
カムロッドブッシング.....	12-40	コードアッシ A.....	9-12
カラー.....	7-21	コードアッシ C.....	9-13
カラー 8.4-12-17.....	6-13	コードアッシ L=6200.....	24-10-1
カラー 8.4-12-17.....	17-17	コードアッシ L=6200.....	24-10-2
カラー 10.2-12-12.....	14-52	コントロールヘッドアッシ (トップ-シングル).....	24-3
カラー 18-20-4.5.....	12-57	コントロールヘッドアッシ (トップ-ツイン).....	24-3a
カラー 6.2-9-9.3.....	9-25	コントロールレバー.....	20-43
カラー スロットルカム 8.4-12-26.3.....	6-17	<サ>	
<キ>		サーモスタット.....	1-25
キー ボンブインペラ.....	12-19	サーモスタットキャップ.....	1-26
キー マグネット.....	7-5	サーモスタットキャップガasket.....	1-27
ギヤオイル 500mL.....	25-5	<シ>	
ギヤケース プレート.....	12-6	シールラバー.....	11-3
ギヤケースアッシ.....	12-1	シールラバー フィラリッド.....	18-22
ギヤケースプレートブラグ.....	12-8	シールリング.....	18-8
キャップ.....	15-35	シールリング ステアリングシャフト.....	14-16
キャップフック タンク.....	10-19	シールリング ドラッグリンク.....	14-58
キャブレタアッシ.....	4-19-1	シフトアーム.....	17-14
キャブレタアッシ.....	4-19-2	シフトアシスタアッシ.....	17-11
キャブレタアッシ (フォース).....	4-22	シフトギヤアッシ.....	20-28
キャブレタアッシ (サード).....	4-21	シフトポジションサイドデカル.....	21-14
キャブレタアッシ (セカンド).....	4-20	シフトポジションデカル.....	21-13
キャブレタガasket.....	4-51	シフトレバーシャフト.....	17-3
キャブレタカバー.....	4-42	シフトロッド (L).....	17-10
キャブレタカバーガasket.....	4-43	シフトロッドジョイント.....	12-43
キャブレタカバーガasket.....	4-44	シフトロッドレバー.....	17-1
キャブレタリペアキット.....	26-4	シム 35-41.9-0.5.....	12-26
<ク>		シム 36-44-0.1.....	2-4-1
クイックコネクタ (メール).....	19-18	シム 36-44-0.15.....	2-4-2
クラッチ.....	13-21	シム 36-44-0.3.....	2-4-3
クラッチカム.....	12-37	シム 42-50-0.1.....	13-19-2
クランクケースヘッド.....	1-59	シム 42-50-0.15.....	13-19-1
クランクシャフトアッシ (W/ ギヤ).....	2-1	シム 47-57-0.1.....	13-17-2
クランプ.....	16-34	シム 47-57-0.15.....	13-17-1
クランプ.....	19-5	シム 52-60.5-0.1.....	12-12-2
クランプ.....	19-6	シム 52-60.5-0.15.....	12-12-1
クランプ.....	19-12	シム 52-60.5-0.3.....	12-12-3
クランプ 6.5-14.....	14-77	ジョイント アッシ (アウトレット).....	19-3
クランプ 6.5-47.5P.....	1-23	ジョイント アッシ (インレット).....	19-2
クランプ 6.5-47.5P.....	1-45	シリンダ & クランクケースアッシ.....	1-1
クランプ 6.5-47.5P.....	1-56	シリンダピン (ロウ).....	14-73
クランプ 6.5-47.5P.....	8-15	シリンダピンアッパ.....	14-59
クランプ 6.5-47.5P.....	8-26	シリンダヘッドアッシ.....	1-20
クランプ 6.5-47.5P.....	9-2	シリンダヘッドガasket.....	1-32
クランプ 6.5-47.5P.....	14-69	シリンダヘッドカバー.....	1-22
クランプ 6.5-47.5P.....	16-5	シリンダヘッドカバーガasket.....	1-21
クランプ 7-80P.....	16-7	<ス>	
クランプ パワートリム & チルト.....	16-14	スイベルブラケットアッシ.....	14-13
クランプブラケット (L).....	14-8	スイベルブラケットシャフトアッシ.....	14-1
クランプブラケット (R).....	14-7	スクリュ.....	4-16
グリスフィッティング.....	14-3	スクリュ.....	4-25
グリスフィッティング.....	14-14	スクリュ.....	4-47
クリップ.....	4-29	スクリュ.....	5-3
クリップ.....	16-20	スクリュ.....	5-11
クリップ.....	20-42	スクリュ.....	5-15
クリップ φ 11.3.....	3-5	スクリュ.....	7-3
クリップ φ 12.....	5-31	スクリュ.....	9-15
クリップ φ 12.....	9-35	スクリュ.....	12-7
クリップ φ 7.....	1-55	スクリュ.....	12-35
クリップ φ 7.....	3-10	スクリュ.....	14-78
クリップ φ 8.5.....	10-10	スクリュ.....	18-4
クリップ φ 9.4.....	10-36	スクリュ.....	20-3
クリップケーブル.....	16-30	スクリュ.....	20-15
クリップフュエルパイプ φ 10.....	5-30	スクリュ.....	20-17
クリップフュエルパイプ φ 10.....	23-41	スクリュ.....	20-19
グロメット.....	11-7	スクリュ.....	20-40
グロメット.....	20-34	スクリュ.....	21-2
グロメット 16-2.5.....	23-42	スクリュ.....	21-11
グロメット 17-3.....	16-13	スクリュ.....	24-8-1
グロメット A ロウカバー.....	16-10	スクリュ.....	24-8-2
グロメット PTT コード.....	16-12	スクリュ アームピン.....	4-30

スターターケーブル L=300.....	7-41	スベーサ 8.4-12-21.5.....	7-32
スターターケーブル L=400.....	7-40	スベーサ ドラッグリンク H.....	14-54
スタータソレノイド.....	9-4	スモールエンドベアリングワッシャ.....	2-15
スタータモータアッシ.....	7-24	スラストプレート.....	20-9
スタータモータバンド.....	7-36	スラストプレート (アッパ).....	14-18
スタータモータマウント A.....	7-33	スラストプレート 66-85-2.....	2-5
スタータモータマウント B.....	7-34	スラストプレート 66-85-2.....	2-8
スタッド.....	1-2	スラストロッド.....	14-11
スタッド.....	1-3	スロージェット (#75).....	4-33
スタッド.....	3-2	スロットルアーム.....	20-23
スタッド.....	11-18	スロットルカム.....	6-14
スタッド.....	13-4	スロットルフリクションアーム.....	20-24
スタッド 10-165.....	11-17	スロットルロッド.....	4-52
スチールボール.....	13-27	スロットルロッド A 5-149.....	6-5
ステアリングシャフトアッシ.....	14-15	<セ>.....	
ストップドライブシャフトハウジング.....	12-45	セーフティロープ φ 6-1600.....	22-3
ストップダンパ.....	4-8	セッティングプレートバルサコイル.....	7-16
ストップダンパ.....	8-7	<ソ>.....	
ストップスイッチアッシ.....	21-6	ソレノイドスイッチコード (A) L=220.....	9-9
ストップスイッチアッシ.....	24-9-1	ソレノイドスイッチコード (B) L=150.....	9-8
ストップスイッチアッシ.....	24-9-2	ソレノイドスイッチコード (B) L=150.....	9-10
ストップスイッチランヤードアッシ.....	21-7	<タ>.....	
ストップスクリュ.....	4-35	ターミナルキャップ.....	9-18
スナップクラッチピン.....	13-23	ターミナルキャップスタータ.....	7-42
スナップピン d=8.....	6-27	ターミナルキャップスタータ.....	9-11
スナップピン d=8.....	17-12	ダイヤフラムガasket A.....	5-5
スナップリテーナ d=5.....	6-24	ダイヤフラムガasket B.....	5-7
スナップリテーナ d=5.....	10-15	ダイヤフラムカバー.....	5-9
スパークテスト PET-4000.....	25-4	ダウエルピン.....	1-5
スパークプラグ (BRHS10).....	1-49-1	ダウエルピン 4-10.....	12-28
スパークプラグ (BRHS10).....	1-49-2	ダウエルピン 6-12.....	1-4
スパークプラグデカール.....	16-37-1	ダウエルピン 6-12.....	11-24
スパークプラグデカール.....	16-37-2	タッチアップイベント.....	25-6
スピードメータアッシ (50MPH).....	23-9	ダンパ (アッパ).....	14-27
スピードメータアッシ (75MPH).....	23-1	ダンパ (ロウ).....	14-38
スピードメータチューブ L=6000.....	23-7	ダンパ 21-36-5.....	14-23
スピードメータチューブ L=6000.....	23-15	ダンパ 21-36-5.....	14-32
スピードメータバンド.....	23-8	ダンパスタータモータ.....	7-35
スピードメータバンド.....	23-16	<チ>.....	
スプリットピン 3-25.....	13-33	チェックバルブ.....	1-50
スプリング.....	5-8	チェックバルブ.....	5-10
スプリング A.....	4-36	チェックバルブコンプリート.....	10-11
スプリング B.....	4-38	チョークソレノイド.....	9-19
スプリングクラッチ.....	13-25	チョークソレノイドフック.....	9-21
スプリングスロットルカム.....	6-18	チョークデカール.....	4-9
スプリングフィラリッド.....	18-19	チョークレバー.....	4-2
スプリングピン 3.5-10.....	12-39	チョークロッド.....	4-56
スプリングピン 3.5-16.....	12-44	チルトスイッチカバー.....	20-41
スプリングピン 3.5-16.....	12-47	チルトスイッチプラグ.....	20-44
スプリングピン 3.5-16.....	14-48	チルトストップアッシ.....	14-47
スプリングピン 3-12.....	9-22	チルトストップバグリップ.....	14-49
スプリングリテーナクラッチ L=30.5.....	13-24	チルトストップスプリング.....	14-51
スプリングワッシャ.....	1-29	チルトハンドル.....	18-14
スプリングワッシャ.....	1-43	<ツ>.....	
スプリングワッシャ.....	1-48	ツインリモートコントロールキット.....	24-1
スプリングワッシャ.....	4-50	ツールキット.....	22-1
スプリングワッシャ.....	5-16	<テ>.....	
スプリングワッシャ.....	6-4	テーパーローラベアリング 0506.....	12-15
スプリングワッシャ.....	6-16	テーパーローラベアリング 30209.....	13-1
スプリングワッシャ.....	6-23	デカール (トーハツ).....	21-16
スプリングワッシャ.....	7-4	デカール (トーハツ).....	24-5-1
スプリングワッシャ.....	7-10	デカール (トーハツ).....	24-5-2
スプリングワッシャ.....	7-30	デカール (レバー).....	21-15
スプリングワッシャ.....	10-6	デカールセット.....	18-23-1
スプリングワッシャ.....	11-31	デカールセット.....	18-23-2
スプリングワッシャ.....	17-9	デカールセット.....	18-23-3
スプリングワッシャ.....	17-18	テストプロベラアッシ.....	25-1
スプリングワッシャ.....	18-6	デントスプリング.....	20-18
スプリングワッシャ.....	18-21	デントリテーナ.....	20-16
スプリングワッシャ.....	22-16	デントローラ.....	20-13
スプリングワッシャ.....	23-6	<ト>.....	
スプリングワッシャ.....	23-14	トップカウルアッシ.....	18-1
スプリングワッシャ.....	23-23	トップカウルシール L=1920.....	18-2
スプリングワッシャ.....	23-31	ドライブギヤ.....	20-30
スプリングワッシャ.....	23-38	ドライブシャフト (L).....	12-14-1
スプリングワッシャ.....	23-50	ドライブシャフト (UL).....	12-14-2
スベアヒューズ 20A.....	8-16	ドライブシャフトスプリング.....	12-17
スベーサ.....	16-9	ドライブシャフトスプリングガイド.....	12-32
スベーサ.....	20-4	ドライブシャフトハウジング (L).....	11-9
スベーサ 40-52.7.....	2-3	ドライブシャフトハウジングガasket.....	11-13
スベーサ 6.2-9-15.7.....	8-11	ドラッグリンクアッシ H.....	14-53
スベーサ 6.2-9-15.7.....	9-33	ドラッグリンクスベーサ.....	24-2
スベーサ 6.2-9-15.7.....	10-26	トリムセンサ L=1500.....	14-66



トリムタブ	13-2	ピストンリング	2-10-1
トリムタブガasket	13-3	ピストンリング	2-11-1
トリムピストン	15-26	ピストンリング (0.50/S)	2-10-2
ドレンスクリュ	4-39	ピストンリング (0.50/S)	2-11-2
ドレンスクリュ	4-48	ピストンリングセット	26-3-1
<ナ>		ピストンリングセット (0.5 O/S)	26-3-2
ナイロンナット 3/8	14-56	ピストンロッドアッシ	15-20
ナイロンナット 10-P1.5	17-2	ピックアップエルボアッシ	19-14
ナイロンナット 4-P0.7	12-36	ビニオンアッシ	7-28
ナイロンナット 7/8	14-2	ヒューズワイヤアッシ L=450	9-14
ナイロンナット 8-P1.25	13-6	ピン	15-42
ナット	1-19	ピンクラッチ	13-22
ナット	4-7	ピンケーブル	17-7
ナット	4-18	ピン スラストロッド	14-12
ナット	4-49	<フ>	
ナット	4-55	フィッティングプレート	22-14
ナット	5-13	フィッティングプレート	23-4
ナット	5-22	フィッティングプレート	23-12
ナット	6-8	フィッティングプレート	23-21
ナット	8-6	フィッティングプレート	23-29
ナット	10-14	フィッティングプレート	23-36
ナット	10-32	フィッティングプレート	23-48
ナット	11-20	フィラリッド	18-17
ナット	17-8	フィラリッドヒンジ	18-18
ナット	18-5	フィルタ	5-20
ナット	18-20	フィルタ	10-30
ナット	20-6	フィルタ	15-12
ナット	20-32	フィルタ	15-33
ナット	22-15	フィルタ	15-46
ナット	23-5	フィルタ	19-16
ナット	23-13	フォワード スラストワッシャ	13-30
ナット	23-22	フックレバー	18-7
ナット	23-30	フックレバーブッシング 12-14-12	18-9
ナット	23-37	ブッシュロッド クラッチ	13-26
ナット	23-49	ブッシング 12-14-15.5	6-11
ナット 10-P1.25	1-9	ブッシング 12-14-15.5	17-16
ナット 10-P1.25	11-22	ブッシング 18-20-20.5	14-63
ナット 12-P1.25	16-26	ブッシング 18-24-19	14-62
ナット 12-P1.25	22-8	ブッシング 22-25.4-23.5	14-76
ナット 12-P1.5	14-34	ブッシング 25.6-28.6-40	14-5
ナット 20-P1.25	7-6	ブッシング 32-40-45	14-17
ナット ベベルギヤ B	12-13	ブッシング 9-20-20.8	10-8
<ニ>		ブッシング A	20-10
ニップル 4.8-5	1-7	ブッシング B	20-2
ニップル 5.5-5	1-8	ブッシング D	20-47
ニップル 6-1/8	12-3	ブッシングガイドプレート	7-15
ニップル 6-6	12-53	フェUELゲージベントキャップアッシ	19-17
ニップル L	1-6	フェUELコネクタ	19-10
ニップル ウォータ	16-2	フェUELコネクタ	19-11
ニュートラルスイッチ (リモートコントロール)	21-1	フェUELコネクタ (エンジン メール)	16-25
ニュートラルスイッチコード (グリーン)	24-18-1	フェUELコネクタマーク	19-9
ニュートラルスイッチコード (グリーン)	24-18-2	フェUELタンクアッシ 25L	19-13
ニュートラルスイッチコード (レッド)	24-17-1	フェUELフィルタアッシ	5-17
ニュートラルスイッチコード (レッド)	24-17-2	フェUELポンプアッシ	5-1
ニュートラルロックアーム	20-37	フライホイール (W/ リングギヤ)	7-1
ニュートラルロックスプリング	20-38	プライマバルブ	19-4
<ハ>		プライマバルブアッシ	19-1
パイプ	10-9	ブラグ	1-30
パイプ	10-35	ブラグ	12-4
パイプオイル	10-34	ブラグ	15-31
パイプジョイント	23-43	ブラグ 10	1-31
パイプジョイント 7-5	5-29	ブラグウォータ	12-9
パイロットスクリュ	4-37	ブラグキャップ (W/ レジスタンス)	8-19
バックアップリング	15-18	ブラグキャップ (W/ レジスタンス)	8-22
バックアップリング	15-25	ブラグキャップ (W/ レジスタンス)	8-27
バックアップリング	15-28	ブラケット エレクトリック	8-4
バッテリーケーブルL=3000	9-17	ブラケット スタータモータ	1-46
パッドスブラッシュバン	11-4	ブラシ	15-7
バルサコイル& プレートアッシ	7-8	ブラシ (-)	7-26
バルブシート	15-45	ブラシ (+)	7-25
バルブピン	4-41	ブラシスプリング	7-27
パワーヘッドガasketセット	26-5	ブラシスプリング	15-9
ハンガ	1-35	フラッシングブラグ	22-17
バンドリードワイヤ	24-11-2	ブランジャ チョークソレノイド	9-20
バンドリード ワイヤ	24-11-1	フリースロットルスプリング	20-22
バンドリードワイヤ	21-4	フリースロットルドラム	20-46
バンドリードワイヤ 100	12-54	フリースロットルレバー	20-14
バンドリードワイヤ 104	14-79	フリースロットルローラ	20-20
<ヒ>		フリーピストン	15-23
ピストン	2-9-1	ブレーカ	15-8
ピストン (0.50/S)	2-9-2	プレート ロックアーム	20-48
ピストンピン	2-12	プレコートボルト 8-30	13-13
ピストンピンクリップ	2-13	プレッシャスイッチアッシ	9-28

フロート	4-26
フロートアームピン	4-27
フロートチャンバ	4-23
フロートチャンバOリング	4-24
フロートバルブ	4-28
プロペラアッシ(11")	13-28-3
プロペラアッシ(13")	13-28-4
プロペラアッシ(15")	13-28-1
プロペラアッシ(16")	13-28-5
プロペラアッシ(17")	13-28-2
プロペラアッシ(19")	13-28-6
プロペラアッシ(21")	13-28-7
プロペラシャフト	13-20
プロペラシャフトハウジング	13-8
プロペラシャフトハウジングアッシ	13-7
プロペラナット	13-31
プロペラハブキット	13-29
<ヘ>	
ベベルギヤAアッシ	13-14
ベベルギヤB	12-11
ベベルギヤC	13-16
<ホ>	
ホース	1-51
ホース	1-52
ホース	1-53
ホース	1-54
ホース	3-3
ホース	3-4
ホース	3-9
ホース	5-24
ホース	5-25
ホース	5-26
ホース	5-27
ホース	5-28
ホース	5-32
ホース	9-34
ホース	12-52-1
ホース	12-52-2
ホース	16-3
ホース	19-7
ホース	19-8
ホースL=6000	23-40
ボール	15-41
ボールジョイントB	6-15
ボールジョイントC	6-3
ボールジョイントC	7-9
ボールジョイントコネクタ	4-53
ボールジョイントコネクタ	4-54
ボールジョイントコネクタ	6-7
ボールジョイントコネクタ	10-13
ボールベアリング16007	12-16
ボールベアリング6208	13-11
ボトムカウル	16-1
ホルダシフトレバーシャフト	17-4
ボルト	1-10
ボルト	1-11
ボルト	1-12
ボルト	1-13
ボルト	1-17
ボルト	1-18
ボルト	1-24
ボルト	1-28
ボルト	1-33
ボルト	1-36
ボルト	1-40
ボルト	1-42
ボルト	1-47
ボルト	1-57
ボルト	1-63
ボルト	3-7
ボルト	4-4
ボルト	4-6
ボルト	4-14
ボルト	4-15
ボルト	6-9
ボルト	6-21
ボルト	7-14
ボルト	7-17
ボルト	7-20
ボルト	7-29
ボルト	7-37
ボルト	7-38
ボルト	8-3

ボルト	8-5
ボルト	8-13
ボルト	8-17
ボルト	8-23
ボルト	8-24
ボルト	9-3
ボルト	9-5
ボルト	9-23
ボルト	9-29
ボルト	10-22
ボルト	11-5
ボルト	11-25
ボルト	11-29
ボルト	11-33
ボルト	12-29
ボルト	12-46
ボルト	14-9
ボルト	14-22
ボルト	14-26
ボルト	14-40
ボルト	14-42
ボルト	14-44
ボルト	14-46
ボルト	14-61
ボルト	14-65
ボルト	14-67
ボルト	14-70
ボルト	15-10
ボルト	15-37
ボルト	15-38
ボルト	16-6
ボルト	16-15
ボルト	16-19
ボルト	16-23
ボルト	16-31
ボルト	16-32
ボルト	16-35
ボルト	17-5
ボルト	17-15
ボルト	18-12
ボルト	18-15
ボルト	18-16
ボルト	20-12
ボルト	20-33
ボルト12-P1.25	22-5
ボルト10-107	11-10
ボルト10-120	11-11
ボルト10-40	11-16
ボルト10-40	12-49
ボルト12-20	14-71
ボルト3/8-50	14-55
ボルト6-20プレコート(SW・PW)	4-11
ボルト8-25	14-37
ボルト8-35	11-15
ボルト8-35	12-48
ボルト8-80	11-26
ボルトマウントブラケット	14-30
ボルトメータアッシ	23-26
ポンプ	15-11
ポンプカバー	5-2
ポンプケース(ロウ)	12-24
ポンプケースガスケット	12-23
ポンプケースサブアッシ(アッパ)	12-20
ポンプケースライナ	12-21
ポンプダイヤフラムA	5-4
ポンプダイヤフラムB	5-6
<マ>	
マウントモータカバーロア12-18-2.5	16-8
マウントモータカバーロア8.5-14-2.5	8-9
マウントモータカバーロア8.5-14-2.5	9-31
マウントモータカバーロア8.5-14-2.5	10-24
マウントブラケット	14-28
マウントホールディングプレート(アッパ)	14-25
マウントホールディングプレート(ロウ)	14-36
マニュアルバルブ	15-15
マルチファンクションメータアッシ	22-11
<メ>	
メインジェット(#162)	4-32
メインスイッチアッシ	21-8
メインスイッチアッシ	24-6-1
メインスイッチアッシ	24-6-2
メインスイッチキーNo.301	21-9-1
メインスイッチキーNo.302	21-9-2

メインスイッチキー No.303.....	21-9-3	ワッシャ.....	12-50
メインスイッチパネル.....	24-7-1	ワッシャ.....	12-51
メインスイッチパネル.....	24-7-2	ワッシャ.....	13-5
メインズル.....	4-31	ワッシャ.....	14-4
メインベアリング 6208.....	2-2	ワッシャ.....	14-10
メインベアリング アップ.....	2-16	ワッシャ.....	14-35
メーターランプスイッチ.....	23-51	ワッシャ.....	14-72
メーターリードワイヤ L=2000.....	22-9	ワッシャ.....	16-24
メータエクステンションコード L=2000.....	25-3	ワッシャ.....	16-36
メータエクステンションコードアッシ L=7000.....	22-10	ワッシャ.....	20-7
メータダンパ.....	22-13	ワッシャ.....	20-11
メータダンパ.....	23-3	ワッシャ.....	20-26
メータダンパ.....	23-11	ワッシャ.....	22-7
メータダンパ.....	23-20	ワッシャ 12.5-24-1.....	6-12
メータダンパ.....	23-28	ワッシャ 12.5-24-1.....	17-20
メータダンパ.....	23-35	ワッシャ 9.6-18-2.....	14-57
メータダンパ.....	23-47	ワッシャ 10.5-18-1.5.....	17-6
メータバルブ 12V-1.7W.....	23-19	ワッシャ 10.5-18-2.....	14-50
メータバルブ 12V-1.7W.....	23-27	ワッシャ 10.5-20-3.2.....	1-15
メータバルブ 12V-1.7W.....	23-34	ワッシャ 12.2-36-3.....	14-24
メータバルブ 12V-1.7W.....	23-46	ワッシャ 13-34-3.....	14-31
メータバルブ 12V-1.8W.....	23-2	ワッシャ 13-34-3.....	22-6
メータバルブ 12V-1.8W.....	23-10	ワッシャ 17-32-3.....	13-32
<モ>		ワッシャ 20.5-37-5.....	7-7
モーターアッシ.....	15-2	ワッシャ 22.6-30-2.....	14-74
モーターブラケットアッシ.....	15-6	ワッシャ 25.7-50-1.....	14-6
<ヨ>		ワッシャ 6.2-16-4.....	7-23
ヨークアッシ.....	15-3	ワッシャ 6.5-21-1.....	4-5
<ラ>		ワッシャ 6.5-21-1.....	8-8
ラバーキャップ.....	4-34	ワッシャ 6.5-21-1.....	8-25
ラバーマウント (アッパ).....	14-21	ワッシャ 6.5-21-1.....	9-26
ラバーマウント (ロワ).....	14-29	ワッシャ 6.5-21-1.....	9-30
ラバーマウント 8.5-14-2.5.....	8-10	ワッシャ 6.5-21-1.....	10-23
ラバーマウント 8.5-14-2.5.....	9-32	ワッシャ 6.5-23-1.5.....	14-60
ラバーマウント 8.5-14-2.5.....	10-25	ワッシャ 6-16-1.5.....	14-68
ラバーマウント 9-16-4.3.....	7-22	ワッシャ 6-16-1.5.....	18-13
ラバーマウント 9-23-4.....	9-24	ワッシャ 8.4-15.5-1.6.....	11-27
<リ>		ワッシャ 8.4-15.5-1.6.....	11-30
リードバルブアッシ.....	3-8	ワッシャ 8.4-15.5-1.6.....	11-34
リードワイヤウォータテンブメータ.....	23-25	ワッシャ 8.5-18-1.6.....	6-26
リギングボルトセット.....	22-4	ワッシャ 8.5-18-1.6.....	17-13
リザーブタンク.....	15-34	ワッシャ 8.5-19.5-3.2.....	1-14
リバーガスパスセーシパイプ.....	11-36	ワッシャ 8.5-19.5-3.2.....	1-34
リモートコントロールヘッド (トップ - シングル).....	24-4	ワッシャ 8.5-24-1.5.....	6-10
リモートコントロールヘッド (トップ - ツイン).....	24-4a	ワッシャ 8.5-24-1.5.....	7-31
リモートコントロールヘッドアッシ.....	20-1	ワッシャ 8.5-24-1.5.....	16-33
リヤハウジング.....	20-35	ワッシャ 8.5-24-1.5.....	17-19
リヤパネル.....	20-36	ワッシャ t=2.8.....	13-18-3
リングギヤカバー.....	7-18	ワッシャ t=3.0.....	13-18-2
<レ>		ワッシャ t=3.2.....	13-18-1
レクチファイヤコンプリート.....	9-1	ワッシャ マウントブラケット 12.2-25-2.....	14-33
<ロ>		ワッシャ リモコンボックス.....	20-5
ローラ.....	20-8	ワッシャ ロックアーム.....	20-39
ローラベアリング 20-25-28.....	2-14		
ローラベアリング 25-32-26.....	13-15		
ローラベアリング 28.6-38.1-3.....	12-2		
ローラベアリング 30-40-30.....	13-9		
ローラリテーナ.....	20-21		
ローケティング ブラケット.....	18-3		
ロッドアドバンサリンク B 5-118.....	6-6		
ロッドガイドサブアッシ トリム.....	15-29		
ロッドスナップ 3.5-2.....	4-57		
ロッドスナップ 5-2.5.....	6-2		
ロッドスナップ 5-2.5.....	6-20		
ロウユニットアッシ (L).....	26-1-1		
ロウユニットアッシ (UL).....	26-1-2		
ロウユニットガスケットセット.....	26-8		
<ワ>			
ワイヤカバー.....	20-31		
ワイヤリングダイヤグラムデカル.....	8-2		
ワッシャ.....	1-41		
ワッシャ.....	1-44		
ワッシャ.....	4-17		
ワッシャ.....	5-12		
ワッシャ.....	5-23		
ワッシャ.....	6-22		
ワッシャ.....	7-39		
ワッシャ.....	8-14		
ワッシャ.....	10-4		
ワッシャ.....	10-33		
ワッシャ.....	11-12		
ワッシャ.....	11-19		
ワッシャ.....	11-21		

# INDEX

<A>			
Adjust Screw	20-27	Bolt	10-22
Advancer Arm	6-1	Bolt	11-5
Advancer Lever	6-19	Bolt	11-25
Air Vent Bolt	10-3	Bolt	11-29
Alternator Ass'y	7-2	Bolt	11-33
Anode	1-16	Bolt	12-29
Anode	14-39	Bolt	12-46
Anode	14-64	Bolt	14-9
Apron	11-1	Bolt	14-22
Armature Ass'y	15-4	Bolt	14-26
Assist Cord (Blk) L=200	23-53	Bolt	14-30
Assist Cord (Blu) L=200	23-52	Bolt	14-40
Assist Cord (Red) L=200	21-17	Bolt	14-42
Assist Cord (Red) L=200	23-54	Bolt	14-44
Assist Cord (Red) L=200	24-12-1	Bolt	14-46
Assist Cord (Red) L=200	24-12-2	Bolt	14-61
<B>		Bolt	14-65
Back-Up Ring	15-18	Bolt	14-67
Back-Up Ring	15-25	Bolt	14-70
Back-Up Ring	15-28	Bolt	15-10
Ball	13-27	Bolt	15-37
Ball	15-41	Bolt	15-38
Ball Bearing 16007	12-16	Bolt	16-6
Ball Bearing 6208	13-11	Bolt	16-15
Ball Joint	6-3	Bolt	16-19
Ball Joint	6-15	Bolt	16-23
Ball Joint	7-9	Bolt	16-31
Ball Joint Connector	4-53	Bolt	16-32
Ball Joint Connector	4-54	Bolt	16-35
Ball Joint Connector	6-7	Bolt	17-5
Ball Joint Connector	10-13	Bolt	17-15
Band	21-4	Bolt	18-12
Band	24-11-1	Bolt	18-15
Band	24-11-2	Bolt	18-16
Band 100	12-54	Bolt	20-12
Band 104	14-79	Bolt	20-33
Battery Cable L=3000	9-17	Bolt 10-107	11-10
Bevel Gear Ass'y (A)	13-14	Bolt 10-120	11-11
Bevel Gear B	12-11	Bolt 10-40	11-16
Bevel Gear C	13-16	Bolt 10-40	12-49
Bolt	1-10	Bolt 12-20	14-71
Bolt	1-11	Bolt 12-P1.25	22-5
Bolt	1-12	Bolt 3/8-50	14-55
Bolt	1-13	Bolt 6-20	4-11
Bolt	1-17	Bolt 8-25	14-37
Bolt	1-18	Bolt 8-35	11-15
Bolt	1-24	Bolt 8-35	12-48
Bolt	1-28	Bolt 8-80	11-26
Bolt	1-33	Bottom Cowl	16-1
Bolt	1-36	Bracket	1-46
Bolt	1-40	Bracket	8-4
Bolt	1-42	Breaker	15-8
Bolt	1-47	Brush	15-7
Bolt	1-57	Brush Spring	7-27
Bolt	1-63	Brush Spring	15-9
Bolt	3-7	Bushing	7-15
Bolt	4-4	Bushing	20-2
Bolt	4-6	Bushing	20-10
Bolt	4-14	Bushing	20-47
Bolt	4-15	Bushing 12-14-15.5	6-11
Bolt	6-9	Bushing 12-14-15.5	17-16
Bolt	6-21	Bushing 18-20-20.5	14-63
Bolt	7-14	Bushing 18-24-19	14-62
Bolt	7-17	Bushing 22-25.4-23.5	14-76
Bolt	7-20	Bushing 25.6-28.6-40	14-5
Bolt	7-29	Bushing 32-40-45	14-17
Bolt	7-37	Bushing 9-20-20.8	10-8
Bolt	7-38	<C>	
Bolt	8-3	Cable Joint	6-25
Bolt	8-5	Cable Terminal	20-29
Bolt	8-13	Cam Rod (L)	12-38-1
Bolt	8-17	Cam Rod (UL)	12-38-2
Bolt	8-23	Cam Rod Bushing	12-40
Bolt	8-24	Cap	15-35
Bolt	9-3	Cap Hook	10-19
Bolt	9-5	Carburetor Ass'y	4-19-1
Bolt	9-23	Carburetor Ass'y	4-19-2
Bolt	9-29	Carburetor Ass'y (Fourth)	4-22
		Carburetor Ass'y (Second)	4-20
		Carburetor Ass'y (Third)	4-21
		Carburetor Cover	4-42
		Carburetor Cover Gasket	4-43
		Carburetor Cover Gasket	4-44
		Carburetor Gasket	4-51
		Carburetor Repair Kit	26-4
		Caution Decal (A)	18-24
		Caution Decal (B)	8-20
		Caution Decal (C)	7-19
		CD Unit	8-12
		Check Valve	1-50
		Check Valve	5-10
		Check Valve Complete	10-11
		Choke Decal	4-9
		Choke Lever	4-2
		Choke Rod	4-56
		Choke Solenoid	9-19
		Choke Solenoid Hook	9-21
		Clamp	16-14
		Clamp	16-34
		Clamp	19-5
		Clamp	19-6
		Clamp	19-12
		Clamp 6.5-14	14-77
		Clamp 6.5-47.5P	1-23
		Clamp 6.5-47.5P	1-45
		Clamp 6.5-47.5P	1-56
		Clamp 6.5-47.5P	8-15
		Clamp 6.5-47.5P	8-26
		Clamp 6.5-47.5P	9-2
		Clamp 6.5-47.5P	14-69
		Clamp 6.5-47.5P	16-5
		Clamp 7-80P	16-7
		Clamp Bracket (L)	14-8
		Clamp Bracket (R)	14-7
		Clip	4-29
		Clip	16-20
		Clip	16-30
		Clip $\phi$ 10	5-30
		Clip $\phi$ 10	23-41
		Clip $\phi$ 11.3	3-5
		Clip $\phi$ 12	5-31
		Clip $\phi$ 12	9-35
		Clip $\phi$ 7	1-55
		Clip $\phi$ 7	3-10
		Clip $\phi$ 8.5	10-10
		Clip $\phi$ 9.4	10-36
		Clutch	13-21
		Clutch Cam	12-37
		Collar	7-21
		Collar 10.2-12-12	14-52
		Collar 18-20-4.5	12-57
		Collar 6.2-9-9.3	9-25
		Collar 8.4-12-17	6-13
		Collar 8.4-12-17	17-17
		Collar 8.4-12-26.3	6-17
		Control Head Ass'y (Top-Single)	24-3
		Control Head Ass'y (Top-Twin)	24-3a
		Control Lever	20-43
		Cord Ass'y	9-12
		Cord Ass'y	9-13
		Cord Ass'y	21-5
		Cord Ass'y L=6200	24-10-1
		Cord Ass'y L=6200	24-10-2
		Coupling	15-13
		Cover	8-1
		Cover Gasket Plate	4-45
		Cover Gasket Plate	4-46
		Cover Hook	18-11
		Cover Stay (Front)	16-21
		Cover Stay (Rear)	16-22
		Crankcase Head	1-59
		Crankshaft Ass'y W/Gear	2-1
		C-Ring	15-19
		C-Ring d=22	14-75
		C-Ring d=32	14-19
		C-Ring d=35	2-7
		Cup	5-18
		Cup	10-28

Cyl Block & Crankcase Ass'y	1-1	Forward Thrust Washer	13-30	<J>	
Cylinder Head Ass'y	1-20	Free Piston	15-23	Joint Ass'y (Inlet)	19-2
Cylinder Head Cover	1-22	Free Throttle Drum	20-46	Joint Ass'y (Outlet)	19-3
Cylinder Head Cover Gasket	1-21	Free Throttle Lever	20-14	<K>	
Cylinder Head Gasket	1-32	Free Throttle Roller	20-20	Key	7-5
Cylinder Pin (Lower)	14-73	Free Throttle Spring	20-22	Key	12-19
Cylinder Pin (Upper)	14-59	Fuel Connector	19-10	<L>	
<D>		Fuel Connector	19-11	Lead Wire	23-25
Damper	7-35	Fuel Connector (Male)	16-25	Locating Bracket	18-3
Damper (Lower)	14-38	Fuel Connector Mark	19-9	Lower Unit Ass'y (L)	26-1-1
Damper (Upper)	14-27	Fuel Filter Ass'y	5-17	Lower Unit Ass'y (UL)	26-1-2
Damper 21-36-5	14-23	Fuel Gauge Vent Cap Ass'y	19-17	Lower Unit Gasket Set	26-8
Damper 21-36-5	14-32	Fuel Pump Ass'y	5-1	<M>	
Decal (Lever)	21-15	Fuel Tank Ass'y 25L	19-13	Main Bearing	2-16
Decal (TOHATSU)	21-16	Fuse Wire Ass'y L=450	9-14	Main Bearing 6208	2-2
Decal (TOHATSU)	24-5-1	<G>		Main Jet (#162)	4-32
Decal (TOHATSU)	24-5-2	Gasket	4-13	Main Nozzle	4-31
Decal Set	18-23-1	Gasket	5-14	Main Switch Ass'y	21-8
Decal Set	18-23-2	Gasket	16-17	Main Switch Ass'y	24-6-1
Decal Set	18-23-3	Gasket 10.1-15-1	12-10	Main Switch Ass'y	24-6-2
Detent Retainer	20-16	Gasket 12.1-17-0.5	16-27	Main Switch Key No.301	21-9-1
Detent Roller	20-13	Gasket 2-8-1	23-44	Main Switch Key No.302	21-9-2
Detent Spring	20-18	Gasket 36-52-2	10-18	Main Switch Key No.303	21-9-3
Diaphragm Cover	5-9	Gasket 8.1-15-1	12-5	Main Switch Panel	24-7-1
Diaphragm Gasket	5-5	Gear Case Ass'y	12-1	Main Switch Panel	24-7-2
Diaphragm Gasket	5-7	Gear Case Plate	12-6	Manual Valve	15-15
Dowel Pin	1-5	Gear Case Plate Plug	12-8	Meter Bulb 12V-1.7W	23-19
Dowel Pin 4-10	12-28	Gear Oil 500mL	25-5	Meter Bulb 12V-1.7W	23-27
Dowel Pin 6-12	1-4	Grease Fitting	14-3	Meter Bulb 12V-1.7W	23-34
Dowel Pin 6-12	11-24	Grease Fitting	14-14	Meter Bulb 12V-1.7W	23-46
Drag Link Ass'y	14-53	Grip	20-42	Meter Bulb 12V-1.8W	23-2
Drag Link Spacer	24-2	Grommet	11-2	Meter Bulb 12V-1.8W	23-10
Drain Screw	4-39	Grommet	11-7	Meter Damper	22-13
Drain Screw	4-48	Grommet	16-10	Meter Damper	23-3
Drive Gear	20-30	Grommet	16-11	Meter Damper	23-11
Drive Shaft (L)	12-14-1	Grommet	16-12	Meter Damper	23-20
Drive Shaft (UL)	12-14-2	Grommet	16-28	Meter Damper	23-28
Drive Shaft Housing (L)	11-9	Grommet	16-29	Meter Damper	23-35
Drive Shaft Housing Gasket	11-13	Grommet	20-34	Meter Damper	23-47
Drive Shaft Spring	12-17	Grommet 16-2.5	23-42	Meter Extension Cord Ass'y L=7000	22-10
Drive Shaft Spring Guide	12-32	Grommet 17-3	16-13	Meter Extension Cord L=2000	25-3
<E>		Ground Cable L=120	9-16	Meter Lamp Switch	23-51
Engine Basement	11-23	Ground Cable L=170	16-4	Meter Lead Wire L=2000	22-9
Engine Basement Gasket	1-58	Ground L=110	14-43	Motor Ass'y	15-2
Engine Oil 0.4L	25-7-1	Ground L=130	14-41	Motor Bracket Ass'y	15-6
Engine Oil 1L	25-7-2	Ground L=210	14-45	Mount 12-18-2.5	16-8
Engine Oil 20L	25-7-4	Guide Plate	7-11	Mount 8.5-14-2.5	8-9
Engine Oil 4L	25-7-3	Guide Plate Gasket	12-31	Mount 8.5-14-2.5	9-31
Engine Short Block Kit	26-2	<H>		Mount 8.5-14-2.5	10-24
E-Ring d=6	20-25	Hanger	1-35	Mount Bracket	14-28
Exhaust Cover (Inner)	1-38	Holder	17-4	Mount Holding Plate (Lower)	14-36
Exhaust Cover Ass'y	1-37	Hook Lever	18-7	Mount Holding Plate (Upper)	14-25
Exhaust Cover Gasket	1-39	Hook Lever Bushing 12-14-12	18-9	Multi-Function Meter Ass'y	22-11
Exhaust Housing	11-6	Hose	1-51	<N>	
Exhaust Housing Gasket	11-35	Hose	1-52	Negative Brush	7-26
Exhaust Pipe	11-28	Hose	1-53	Neutral Lock Arm	20-37
Exhaust Pipe Gasket	11-32	Hose	1-54	Neutral Lock Spring	20-38
Extension Cord L=2000	25-2	Hose	3-3	Neutral Switch (Remote Cont)	21-1
Extension Housing	11-14	Hose	3-4	Neutral Switch Cord	24-17-1
Extension Housing Kit (UL)	26-9	Hose	3-9	Neutral Switch Cord	24-17-2
<F>		Hose	5-24	Neutral Switch Cord	24-18-1
Filler Lid	18-17	Hose	5-25	Neutral Switch Cord	24-18-2
Filler Lid Hinge	18-18	Hose	5-26	Nipple	1-6
Filter	5-20	Hose	5-27	Nipple	16-2
Filter	10-30	Hose	5-28	Nipple 4.8-5	1-7
Filter	15-12	Hose	5-32	Nipple 5.5-5	1-8
Filter	15-33	Hose	9-34	Nipple 6-1/8	12-3
Filter	15-46	Hose	12-52-1	Nipple 6-6	12-53
Filter	19-16	Hose	12-52-2	Nut	1-19
Fitting Plate	22-14	Hose	16-3	Nut	4-7
Fitting Plate	23-4	Hose	19-7	Nut	4-18
Fitting Plate	23-12	Hose	19-8	Nut	4-49
Fitting Plate	23-21	Hose L=6000	23-40	Nut	4-55
Fitting Plate	23-29	Hour Meter Ass'y	23-45	Nut	5-13
Fitting Plate	23-36	<I>		Nut	5-22
Fitting Plate	23-48	Idle Exhaust Port Grommet	11-8	Nut	6-8
Float	4-26	Ignition Coil Ass'y W/Label	8-18	Nut	8-6
Float Arm Pin	4-27	Ignition Coil W/R-Cap	8-21	Nut	10-14
Float Chamber	4-23	Intake Manifold Ass'y	3-1	Nut	10-32
Float Chamber O-Ring	4-24	Intake Manifold Gasket	3-6	Nut	11-20
Float Valve	4-28	Intake Silencer	4-1	Nut	12-13
Flushing Plug	22-17	Intake Silencer Cover	4-12	Nut	17-8
Flywheel W/Ring Gear	7-1	Intake Silencer Gasket	4-10	Nut	18-5

Nut	18-20	Pin	17-7	Rod 5-118	6-6
Nut	20-6	Pinion Ass'y	7-28	Rod Guide Sub-Ass'y	15-29
Nut	20-32	Pipe	10-9	Rod Snap 3.5-2	4-57
Nut	22-15	Pipe	10-34	Rod Snap 5-2.5	6-2
Nut	23-5	Pipe	10-35	Rod Snap 5-2.5	6-20
Nut	23-13	Pipe Joint	23-43	Roller	20-8
Nut	23-22	Pipe Joint 7-5	5-29	Roller Bearing 20-25-28	2-14
Nut	23-30	Piston	2-9-1	Roller Bearing 25-32-26	13-15
Nut	23-37	Piston (0.5 O/S)	2-9-2	Roller Bearing 28.6-38.1-3	12-2
Nut	23-49	Piston Pin	2-12	Roller Bearing 30-40-30	13-9
Nut 10-P1.25	1-9	Piston Pin Clip	2-13	Roller Retainer	20-21
Nut 10-P1.25	11-22	Piston Ring	2-10-1	Rubber Cap	4-34
Nut 12-P1.25	22-8	Piston Ring	2-11-1	Rubber Mount (Lower)	14-29
Nut 12P-1.25	16-26	Piston Ring (0.5 O/S)	2-10-2	Rubber Mount (Upper)	14-21
Nut 12-P1.5	14-34	Piston Ring (0.5 O/S)	2-11-2	Rubber Mount 8.5-14-2.5	8-10
Nut 20-P1.25	7-6	Piston Ring Set	26-3-1	Rubber Mount 8.5-14-2.5	9-32
Nylon Nut 10-P1.5	17-2	Piston Ring Set (0.5 O/S)	26-3-2	Rubber Mount 8.5-14-2.5	10-25
Nylon Nut 3/8	14-56	Piston Rod Ass'y	15-20	Rubber Mount 9-16-4.3	7-22
Nylon Nut 4-P0.7	12-36	Plate	20-48	Rubber Mount 9-23-4	9-24
Nylon Nut 7/8	14-2	Plug	1-30	<S>	
Nylon Nut 8-P1.25	13-6	Plug	12-4	Safety Rope $\phi$ 6-1600	22-3
<O>		Plug	12-9	Screw	4-16
Oil Bulb 12V-1.7W	22-12	Plug	15-31	Screw	4-25
Oil Caution Decal	18-25	Plug 10	1-31	Screw	4-30
Oil Caution Decal	22-2-1	Plug Cap W/Resistance	8-19	Screw	4-47
Oil Caution Decal	22-2-2	Plug Cap W/Resistance	8-22	Screw	5-3
Oil Filler Cap	10-17	Plug Cap W/Resistance	8-27	Screw	5-11
Oil Filter Ass'y	10-27	Plunger	9-20	Screw	5-15
Oil Level Sensor	10-21	Positive Brush	7-25	Screw	7-3
Oil Pump Ass'y	10-1	Power Head Gasket Set	26-5	Screw	9-15
Oil Pump Bolt	10-5	Pre-Coated Bolt 8-30	13-13	Screw	12-7
Oil Pump Drive Gear	2-6	Pressure Switch Ass'y	9-28	Screw	12-35
Oil Pump Driven Gear	10-7	Primer Bulb	19-4	Screw	14-78
Oil Pump Rod	10-12	Primer Bulb Ass'y	19-1	Screw	18-4
Oil Seal 19.6-35-10	1-62	Propeller Ass'y (11")	13-28-3	Screw	20-3
Oil Seal 22-42-7	12-25	Propeller Ass'y (13")	13-28-4	Screw	20-15
Oil Seal 30-50-12	13-10	Propeller Ass'y (15")	13-28-1	Screw	20-17
Oil Seal 35-58-9	1-61	Propeller Ass'y (16")	13-28-5	Screw	20-19
Oil Seal 40-52-6	7-12	Propeller Ass'y (17")	13-28-2	Screw	20-40
Oil Tank	10-16	Propeller Ass'y (19")	13-28-6	Screw	21-2
Oil Tank Cap Check Valve	10-20	Propeller Ass'y (21")	13-28-7	Screw	21-11
Orifice	15-40	Propeller Hub Kit	13-29	Screw	24-8-1
Orifice	15-43	Propeller Nut	13-31	Screw	24-8-2
O-Ring	4-40	Propeller Shaft	13-20	Seal	11-3
O-Ring	5-19	Propeller Shaft Housing	13-8	Seal	18-22
O-Ring	5-21	Propeller Shaft Housing Ass'y	13-7	Seal Ring	14-16
O-Ring	10-29	PTTAss'y	15-1	Seal Ring	14-58
O-Ring	10-31	PTTSolenoid Switch (A)	9-6	Seal Ring	18-8
O-Ring	15-5	PTTSolenoid Switch (B)	9-7	Setting Plate	7-16
O-Ring	15-16	PTTSwitch Ass'y	16-16	Shift Arm	17-14
O-Ring	15-17	PTTSwitch Ass'y	21-10	Shift Assist Ass'y	17-11
O-Ring	15-21	PTTSwitch Ass'y Bracket	16-18	Shift Gear Ass'y	20-28
O-Ring	15-22	PTTSwitch Cord	24-14-1	Shift Lever Shaft	17-3
O-Ring	15-24	PTTSwitch Cord	24-14-2	Shift Position Decal	21-13
O-Ring	15-27	PTTSwitch Cord	24-15-1	Shift Position Side Decal	21-14
O-Ring	15-30	PTTSwitch Cord	24-15-2	Shift Rod (L)	17-10
O-Ring	15-32	PTTSwitch Cord	24-16-1	Shift Rod Joint	12-43
O-Ring	15-36	PTTSwitch Cord	24-16-2	Shift Rod Lever	17-1
O-Ring	15-39	PTTSwitch Cover	21-12	Shim 35-41.9-0.5	12-26
O-Ring	15-44	Pulsar Coil & Plate Ass'y	7-8	Shim 36-44-0.1	2-4-1
O-Ring	19-15	Pump	15-11	Shim 36-44-0.15	2-4-2
O-Ring 1.5-1.9	18-10	Pump Case (Lower)	12-24	Shim 36-44-0.3	2-4-3
O-Ring 1.5-2.5	4-58	Pump Case Gasket	12-23	Shim 42-50-0.1	13-19-2
O-Ring 1.6-19.2	10-2	Pump Case Liner	12-21	Shim 42-50-0.15	13-19-1
O-Ring 1.8-69.6	15-14	Pump Case Sub-Ass'y (Upper)	12-20	Shim 47-57-0.1	13-17-2
O-Ring 1.9-6.8	12-41	Pump Cover	5-2	Shim 47-57-0.15	13-17-1
O-Ring 2.4-59.6	7-13	Pump Diaphragm	5-4	Shim 52-60.5-0.1	12-12-2
O-Ring 2-74.5	1-60	Pump Diaphragm	5-6	Shim 52-60.5-0.15	12-12-1
O-Ring 3.1-54.4	12-27	Push Rod	13-26	Shim 52-60.5-0.3	12-12-3
O-Ring 3.1-94.4	13-12	<Q>		Slow Jet (#75)	4-33
O-Ring 3.5-27.7	12-42	Quick-Connector (Male)	19-18	Small End Bearing Washer	2-15
O-Ring 4.5-32	14-20	<R>		Snap	13-23
Overheat Buzzer	21-3	Rear Housing	20-35	Snap Pin d=8	6-27
Overheat Buzzer	24-13-1	Rear Panel	20-36	Snap Pin d=8	17-12
Overheat Buzzer	24-13-2	Rectifier Complete	9-1	Snap Retainer d=5	6-24
Overheat Sensor Ass'y	9-27	Reed Valve Ass'y	3-8	Snap Retainer d=5	10-15
<P>		Remote Cont Head (Top-Single)	24-4	Solenoid Switch Cord (A) L=220	9-9
Pad	11-4	Remote Cont Head (Top-Twin)	24-4a	Solenoid Switch Cord (B) L=150	9-8
Pick-Up Elbow Ass'y	19-14	Remote Control Head Ass'y	20-1	Solenoid Switch Cord (B) L=150	9-10
Pilot Screw	4-37	Reserve Tank	15-34	Spacer	14-54
Pin	13-22	Reverse Gas Passage Pipe	11-36	Spacer	16-9
Pin	14-12	Rigging Bolt Set	22-4	Spacer	20-4
Pin	15-42	Ring Gear Cover	7-18	Spacer 40-52-7	2-3

Spacer 6.2-9-15.7	8-11	Test Propeller Ass'y	25-1	Washer 6-16-1.5	14-68
Spacer 6.2-9-15.7	9-33	Thermostat	1-25	Washer 6-16-1.5	18-13
Spacer 6.2-9-15.7	10-26	Thermostat Cap	1-26	Washer 8.4-15.5-1.6	11-27
Spacer 8.4-12-21.5	7-32	Thermostat Cap Gasket	1-27	Washer 8.4-15.5-1.6	11-30
Spare Fuse 20A	8-16	Throttle Arm	20-23	Washer 8.4-15.5-1.6	11-34
Spark Plug (B8HS10)	1-49-1	Throttle Cam	6-14	Washer 8.5-18-1.6	6-26
Spark Plug (BR8HS10)	1-49-2	Throttle Friction Arm	20-24	Washer 8.5-18-1.6	17-13
Spark Plug Decal	16-37-1	Throttle Rod	4-52	Washer 8.5-19.5-3.2	1-14
Spark Plug Decal	16-37-2	Throttle Rod 5-149	6-5	Washer 8.5-19.5-3.2	1-34
Spark Tester PET-4000	25-4	Thrust Plate	20-9	Washer 8.5-24-1.5	6-10
Speedometer Ass'y (50MPH)	23-9	Thrust Plate (Upper)	14-18	Washer 8.5-24-1.5	7-31
Speedometer Ass'y (75MPH)	23-1	Thrust Plate 66-85-2	2-5	Washer 8.5-24-1.5	16-33
Speedometer Band	23-8	Thrust Plate 66-85-2	2-8	Washer 8.5-24-1.5	17-19
Speedometer Band	23-16	Thrust Rod	14-11	Washer 9.6-18-2	14-57
Speedometer Tube L=6000	23-7	Tilt Handle	18-14	Washer t=2.8	13-18-3
Speedometer Tube L=6000	23-15	Tilt Stopper Ass'y	14-47	Washer t=3.0	13-18-2
Split Pin 3-25	13-33	Tilt Stopper Grip	14-49	Washer t=3.2	13-18-1
Spring	4-36	Tilt Stopper Spring	14-51	Water Pipe (L)	12-55-1
Spring	4-38	Tilt Switch Cover	20-41	Water Pipe (UL)	12-55-2
Spring	5-8	Tilt Switch Plug	20-44	Water Pipe Auxiliary Mount	12-58
Spring	6-18	Tool Kit	22-1	Water Pipe Seal (Lower)	12-22
Spring	13-25	Top Cowl Ass'y	18-1	Water Pipe Seal (Upper)	12-56
Spring	18-19	Top Cowl Seal L=1920	18-2	Water Pressure Meter Ass'y	23-33
Spring Pin 3.5-10	12-39	Touch-Up Paint	25-6	Water Pressure Meter Kit	23-32
Spring Pin 3.5-16	12-44	Trim Piston	15-26	Water Pressure Meter Nipple	23-39
Spring Pin 3.5-16	12-47	Trim Sensor L=1500	14-66	Water Pump Guide Plate	12-30
Spring Pin 3.5-16	14-48	Trim Tab	13-2	Water Pump Impeller	12-18
Spring Pin 3-12	9-22	Trim Tab Gasket	13-3	Water Pump Kit (Chrome Plated)	26-7
Spring Retainer L=30.5	13-24	Twin Remote Control Kit	24-1	Water Pump Repair Kit	26-6
Spring Washer	1-29	<V>		Water Strainer Set	12-34
Spring Washer	1-43	Valve Pin	4-41	Water Temperature Meter Ass'y	23-18
Spring Washer	1-48	Valve Seat	15-45	Water Temperature Meter Kit	23-17
Spring Washer	4-50	Voltmeter Ass'y	23-26	Water Temperature Sensor	23-24
Spring Washer	5-16	<W>		Wave Washer	20-45
Spring Washer	6-4	Washer	1-41	Wave Washer d=10	4-3
Spring Washer	6-16	Washer	1-44	Wave Washer d=47.2	12-33
Spring Washer	6-23	Washer	4-17	Wire Cover	20-31
Spring Washer	7-4	Washer	5-12	Wiring Diagram Decal	8-2
Spring Washer	7-10	Washer	5-23	<Y>	
Spring Washer	7-30	Washer	6-22	Yoke Ass'y	15-3
Spring Washer	10-6	Washer	7-39		
Spring Washer	11-31	Washer	8-14		
Spring Washer	17-9	Washer	10-4		
Spring Washer	17-18	Washer	10-33		
Spring Washer	18-6	Washer	11-12		
Spring Washer	18-21	Washer	11-19		
Spring Washer	22-16	Washer	11-21		
Spring Washer	23-6	Washer	12-50		
Spring Washer	23-14	Washer	12-51		
Spring Washer	23-23	Washer	13-5		
Spring Washer	23-31	Washer	14-4		
Spring Washer	23-38	Washer	14-10		
Spring Washer	23-50	Washer	14-35		
Starter Cable L=300	7-41	Washer	14-72		
Starter Cable L=400	7-40	Washer	16-24		
Starter Motor Ass'y	7-24	Washer	16-36		
Starter Motor Band	7-36	Washer	20-5		
Starter Motor Mount	7-33	Washer	20-7		
Starter Motor Mount	7-34	Washer	20-11		
Starter Solenoid	9-4	Washer	20-26		
Steering Shaft Ass'y	14-15	Washer	20-39		
Stop Screw	4-35	Washer	22-7		
Stop Switch Ass'y	21-6	Washer 10.5-18-1.5	17-6		
Stop Switch Ass'y	24-9-1	Washer 10.5-18-2	14-50		
Stop Switch Ass'y	24-9-2	Washer 10.5-20-3.2	1-15		
Stop Switch Lanyard Ass'y	21-7	Washer 12.2-25-2	14-33		
Stopper	12-45	Washer 12.2-36-3	14-24		
Stopper Damper	4-8	Washer 12.5-24-1	6-12		
Stopper Damper	8-7	Washer 12.5-24-1	17-20		
Stud	1-2	Washer 13-34-3	14-31		
Stud	1-3	Washer 13-34-3	22-6		
Stud	3-2	Washer 17-32-3	13-32		
Stud	11-18	Washer 20.5-37-5	7-7		
Stud	13-4	Washer 22.6-30-2	14-74		
Stud 10-165	11-17	Washer 25.7-50-1	14-6		
Swivel Bracket Ass'y	14-13	Washer 6.2-16-4	7-23		
Swivel Bracket Shaft Ass'y	14-1	Washer 6.5-21-1	4-5		
<T>		Washer 6.5-21-1	8-8		
Tapered Roller Bearing 0506	12-15	Washer 6.5-21-1	8-25		
Tapered Roller Bearing 30209	13-1	Washer 6.5-21-1	9-26		
Terminal Cap	7-42	Washer 6.5-21-1	9-30		
Terminal Cap	9-11	Washer 6.5-21-1	10-23		
Terminal Cap	9-18	Washer 6.5-23-1.5	14-60		



# INDEX (Parts Number)

121-33159-0.....	23-44	353-03268-0.....	4-38	3A3-84307-0.....	20-18	3B7-60219-0.....	13-3
122-35083-0.....	9-24	353-06821-0.....	21-7	3A3-84364-2.....	20-30	3B7-61112-1.....	11-17
152-01612-0.....	16-27	353-06972-0.....	16-7	3A3-84365-1.....	20-23	3B7-61114-0.....	11-22
171-00053-0.....	1-60	353-61302-1.....	14-29	3A3-84368-0.....	20-45	3B7-61180-0.....	11-6
178-34147-0.....	24-11-1	353-61315-1.....	14-33	3A3-84374-0.....	20-4	3B7-61181-2.....	11-35
178-34147-0.....	24-11-2	353-61321-3.....	14-30	3A3-84375-0.....	20-3	3B7-61182-1.....	11-7
309-06972-0.....	1-45	353-61334-0.....	14-31	3A3-84376-0.....	20-34	3B7-61186-0.....	11-36
309-06972-0.....	1-56	353-61334-0.....	22-6	3A3-84381-0.....	20-28	3B7-61207-0.....	11-8
309-06972-0.....	1-23	353-63207-0.....	14-52	3A3-84383-0.....	20-7	3B7-61324-0.....	14-34
309-06972-0.....	8-15	353-63709-1.....	4-52	3A3-84391-0.....	20-46	3B7-62129-1.....	14-12
309-06972-0.....	8-26	353-64014-0.....	12-12-3	3A3-84398-0.....	21-4	3B7-62414-0.....	14-16
309-06972-0.....	14-69	353-64015-0.....	12-12-1	3A3-84401-0.....	20-37	3B7-62415-0.....	14-20
309-06972-0.....	16-5	353-64016-0.....	12-12-2	3A3-84403-0.....	20-38	3B7-62417-0.....	14-17
332-60005-2.....	12-4	353-64036-0.....	2-4-3	3A3-84404-0.....	20-42	3B7-62423-1.....	14-18
332-60006-0.....	12-5	353-64037-0.....	2-4-2	3A3-84406-0.....	20-48	3B7-63712-0.....	6-19
332-61315-0.....	17-6	353-64038-0.....	2-4-1	3A3-84407-0.....	20-39	3B7-63713-0.....	6-11
332-70201-0.....	19-6	353-64121-0.....	13-31	3A3-84421-0.....	20-8	3B7-63713-0.....	17-16
332-72306-0.....	25-5	353-66024-0.....	12-45	3A3-84422-0.....	20-9	3B7-63718-0.....	6-14
334-00131-0.....	7-5	353-66145-1.....	17-4	3A3-84423-0.....	20-16	3B7-63721-0.....	6-17
334-03242-0.....	4-41	353-66215-1.....	17-10	3A3-84424-0.....	20-20	3B7-63727-0.....	6-18
334-65012-0.....	12-28	353-66241-1.....	12-43	3A3-84425-0.....	20-22	3B7-63730-0.....	6-10
336-03293-0.....	4-40	353-67105-0.....	18-9	3A3-84426-0.....	20-21	3B7-63730-0.....	7-31
338-01131-1.....	1-7	353-67142-1.....	18-11	3A3-84427-0.....	20-27	3B7-63730-0.....	16-33
338-01133-0.....	1-55	353-67147-1.....	18-8	3A3-84428-0.....	20-24	3B7-63730-0.....	17-19
338-01133-0.....	3-10	353-67512-0.....	16-21	3A3-84429-0.....	20-31	3B7-63731-0.....	6-12
338-02215-0.....	5-30	353-67513-0.....	16-22	3A3-84431-0.....	20-10	3B7-63731-0.....	17-20
338-02215-0.....	23-41	353-67517-1.....	18-3	3A3-84432-0.....	20-2	3B7-63732-1.....	6-13
338-62435-0.....	18-10	353-72521-1.....	23-51	3A3-84435-0.....	20-47	3B7-63732-1.....	17-17
344-03244-0.....	4-29	353-72546-0.....	21-17	3A3-84442-0.....	20-12	3B7-63733-0.....	6-2
344-67177-1.....	14-14	353-72546-0.....	23-54	3A3-84451-0.....	20-41	3B7-63733-0.....	6-20
344-67177-1.....	14-3	353-72546-0.....	24-12-1	3A3-84452-0.....	20-44	3B7-63734-0.....	4-8
345-00117-0.....	1-5	353-72546-0.....	24-12-2	3AA-83719-0.....	6-26	3B7-63734-0.....	8-7
345-01015-0.....	1-34	353-72547-0.....	23-52	3AA-83719-0.....	17-13	3B7-64011-0.....	13-15
345-01015-0.....	1-14	353-72548-0.....	23-53	3AB-35143-0.....	10-36	3B7-64015-0.....	13-17-1
345-01111-0.....	1-4	353-76010-4.....	7-24	3AC-72326-0.....	25-6	3B7-64016-0.....	13-17-2
345-01111-0.....	11-24	353-76012-3.....	7-25	3B7-00115-0.....	2-5	3B7-64027-0.....	12-13
345-03292-0.....	4-39	353-76013-3.....	7-26	3B7-00115-0.....	2-8	3B7-64032-0.....	13-18-1
345-05122-1.....	14-60	353-76015-1.....	7-28	3B7-00116-0.....	2-3	3B7-64034-0.....	13-18-2
345-05223-1.....	4-57	353-76017-1.....	7-27	3B7-00121-0.....	1-61	3B7-64035-0.....	13-18-3
345-06915-0.....	14-77	353-76020-3.....	21-8	3B7-01046-0.....	1-30	3B7-64036-0.....	13-19-1
345-64124-0.....	13-32	353-76020-3.....	24-6-1	3B7-01116-0.....	1-15	3B7-64037-0.....	13-19-2
345-65205-0.....	12-57	353-76020-3.....	24-6-2	3B7-01291-2.....	1-59	3B7-64211-0.....	13-20
345-66021-0.....	12-41	353-76057-2.....	9-21	3B7-02234-0.....	5-20	3B7-64218-0.....	13-22
345-66226-0.....	16-13	353-76073-0.....	9-20	3B7-02235-0.....	5-19	3B7-64219-1.....	13-23
345-67113-0.....	16-8	353-76079-0.....	9-25	3B7-02235-0.....	10-29	3B7-65015-0.....	12-27
345-67193-0.....	23-42	353-76213-0.....	8-16	3B7-02236-0.....	5-21	3B7-65022-0.....	12-19
345-70114-1.....	3-5	353-77182-1.....	15-5	3B7-02236-0.....	10-31	3B7-66011-1.....	12-37
346-03222-0.....	4-24	353-77191-0.....	15-8	3B7-02237-0.....	5-18	3B7-66013-1.....	12-38-1
346-03231-0.....	4-26	353-83728-1.....	17-7	3B7-02237-0.....	10-28	3B7-66014-1.....	12-38-2
346-03232-0.....	4-27	353-84371-0.....	20-5	3B7-03240-0.....	4-28	3B7-66023-0.....	12-42
346-03256-0.....	4-34	353-84388-0.....	20-13	3B7-05229-0.....	4-53	3B7-66031-1.....	12-40
346-03265-0.....	4-35	353-84394-0.....	20-26	3B7-05243-0.....	4-54	3B7-66122-1.....	17-14
346-03266-0.....	4-37	353-84398-0.....	12-54	3B7-05243-0.....	6-7	3B7-67152-0.....	4-2
346-03267-0.....	4-36	353-84904-0.....	24-2	3B7-05243-0.....	10-13	3B7-67211-0.....	18-18
346-04901-1.....	5-14	353-84916-0.....	14-57	3B7-05244-0.....	6-3	3B7-67212-0.....	18-19
346-05228-1.....	6-15	353-84918-0.....	14-56	3B7-05244-0.....	7-9	3B7-67213-0.....	18-22
346-06999-0.....	8-19	353B76009-2.....	7-36	3B7-06305-0.....	7-22	3B7-70280-1.....	19-9
346-06999-0.....	8-22	353Q67141-0.....	18-7	3B7-06920-0.....	9-32	3B7-72015-0.....	4-9
346-62124-1.....	14-2	360-00021-1.....	2-12	3B7-06920-0.....	8-10	3B7-72042-0.....	22-2-1
346-62412-1.....	14-74	360-72025-0.....	16-37-1	3B7-06920-0.....	10-25	3B7-72043-0.....	22-2-2
346-64084-0.....	12-26	369-60218-1.....	14-64	3B7-09002-0.....	10-2	3B7-72201-0.....	22-3
346-64221-0.....	13-25	393-01131-0.....	1-8	3B7-09004-0.....	10-3	3B7-72514-0.....	23-24
346-67113-0.....	9-31	393-01160-0.....	1-50	3B7-09006-0.....	10-4	3B7-72518-0.....	23-25
346-67113-0.....	8-9	394-70013-0.....	23-43	3B7-09050-0.....	10-5	3B7-72641-0.....	23-39
346-67113-0.....	10-24	398-06972-0.....	9-2	3B7-09060-0.....	2-6	3B7-72650-0.....	23-15
346-67114-1.....	9-33	398-62396-1.....	14-41	3B7-09065-0.....	10-7	3B7-72650-0.....	23-7
346-67114-1.....	8-11	3A3-02100-0.....	3-8	3B7-09069-0.....	10-8	3B7-72651-0.....	23-16
346-67114-1.....	10-26	3A3-06830-0.....	21-6	3B7-60001-5.....	12-49	3B7-72651-0.....	23-8
346-67115-0.....	4-5	3A3-06830-0.....	24-9-1	3B7-60001-5.....	11-16	3B7-72655-0.....	23-20
346-67115-0.....	8-8	3A3-06830-0.....	24-9-2	3B7-60007-0.....	22-17	3B7-72655-0.....	23-28
346-67115-0.....	8-25	3A3-62396-1.....	14-43	3B7-60012-1.....	12-6	3B7-72655-0.....	23-35
346-67115-0.....	9-26	3A3-72026-0.....	16-37-2	3B7-60013-0.....	12-8	3B7-72655-0.....	23-47
346-67115-0.....	9-30	3A3-72560-0.....	21-10	3B7-60015-1.....	12-9	3B7-72656-0.....	22-13
346-67115-0.....	10-23	3A3-72591-0.....	21-12	3B7-60016-1.....	12-10	3B7-72656-0.....	23-11
346-76040-0.....	9-4	3A3-76086-1.....	21-1	3B7-60103-0.....	13-12	3B7-72656-0.....	23-3
353-00024-1.....	2-13	3A3-76145-0.....	7-42	3B7-60111-0.....	13-10	3B7-72657-0.....	23-19
353-00046-0.....	2-15	3A3-76145-0.....	9-11	3B7-60211-0.....	13-9	3B7-72657-0.....	23-27
353-01032-0.....	1-27	3A3-81301-0.....	24-1	3B7-60217-1.....	13-2	3B7-72657-0.....	23-34
353-03221-0.....	4-23	3A3-83314-2.....	20-29	3B7-60218-1.....	1-16	3B7-72657-0.....	23-46



3B7-72658-0	22-12	3C7-03210-1	4-22	3C7-67114-1	16-9	3C7B02302-0	1-38
3B7-72659-0	23-10	3C7-03251-0	4-32	3C7-67160-0	16-11	3C7B05101-1	1-46
3B7-72659-0	23-2	3C7-03252-0	4-31	3C7-67164-0	16-10	3C7B87090-B	26-2
3B7-72661-0	23-12	3C7-03255-0	4-33	3C7-67191-2	4-56	3C7Q01301-1	11-23
3B7-72661-0	23-4	3C7-03271-1	4-58	3C7-67501-0	18-2	3C7Q60000-6	12-1
3B7-72662-0	23-21	3C7-03292-0	4-48	3C7-70050-1	19-17	3C7Q61192-1	11-9
3B7-72662-0	23-29	3C7-04000-1	5-1	3C7-70113-0	19-16	3C7Q61210-1	11-1
3B7-72663-0	23-36	3C7-04004-1	5-2	3C7-70155-0	19-14	3C7Q61411-2	14-28
3B7-72664-0	23-48	3C7-04005-0	5-4	3C7-70177-1	19-13	3C7Q62010-0	14-15
3B7-76120-2	9-17	3C7-04006-0	5-5	3C7-70199-0	19-15	3C7Q67100-1	16-1
3B7-76141-1	7-40	3C7-04007-1	5-7	3C7-70201-0	19-12	3C7Q67521-0	18-14
3B7-76142-1	9-16	3C7-04009-0	5-8	3C7-70211-1	19-4	3C7Q67645-1	18-1
3B7-76145-0	9-18	3C7-04022-0	5-9	3C7-70217-0	19-5	3C7Q76118-0	16-34
3B7-77085-1	14-71	3C7-04029-0	5-6	3C7-70220-1	19-2	3C7Q87302-8	26-1-1
3B7-77167-0	15-14	3C7-04044-0	5-10	3C7-70224-1	19-3	3C7Q87304-8	26-1-2
3B7-77169-0	15-44	3C7-06040-0	8-21	3C7-70250-0	19-11	3C7Q87314-2	26-9
3B7-77179-0	15-32	3C7-06101-1	7-1	3C7-70253-0	16-26	3C8-06048-0	8-18
3B7-77375-0	15-22	3C7-06123-0	7-2	3C7-70260-0	16-25	3C8-62396-1	14-45
3B7-77375-0	15-24	3C7-06130-2	7-8	3C7-71020-1	10-21	3C8-66308-0	18-13
3B7-77376-0	15-25	3C7-06160-1	8-12	3C7-71030-0	10-27	3C8-71015-0	10-17
3B7-77377-1	15-23	3C7-06301-0	7-18	3C7-71033-0	10-30	3C8-71016-0	10-18
3B7-77392-0	15-27	3C7-06306-0	7-23	3C7-71070-2	10-16	3C8-71017-0	10-19
3B7-77393-0	15-28	3C7-06901-2	8-4	3C7-72028-1	8-2	3C8-71018-0	10-20
3B7-77411-0	15-16	3C7-06902-2	8-1	3C7-72180-3	18-24	3C8-72100-1	22-1
3B7-83715-1	6-25	3C7-06921-0	8-27	3C7-72182-2	7-19	3C8-72120-0	22-4
3B7-83720-0	16-30	3C7-09000-0	10-1	3C7-72301-0	25-7-1	3C8-72181-0	8-20
3B7B01031-0	1-26	3C7-09053-1	10-12	3C7-72302-0	25-7-2	3C8-72580-0	9-6
3B7B63711-3	6-1	3C7-09056-1	10-10	3C7-72303-0	25-7-4	3C8-72581-0	9-7
3B7Q60101-1	13-8	3C7-09075-1	10-11	3C7-72304-0	25-7-3	3C8-72583-1	9-8
3B7Q61110-0	11-14	3C7-60017-0	12-3	3C7-72537-0	22-9	3C8-76171-0	21-3
3B7Q61342-0	14-36	3C7-60018-0	12-53	3C7-72577-0	16-14	3C8-76171-0	24-13-1
3B7Q67210-0	18-17	3C7-60108-2	13-13	3C7-72582-0	9-9	3C8-76171-0	24-13-2
3B7Q84312-0	20-14	3C7-60205-1	12-34	3C7-72583-0	9-10	3C8-77071-1	14-59
3B7Q84343-0	20-43	3C7-60210-0	12-33	3C7-72603-0	22-10	3C8-77075-0	14-62
3B7Q84366-0	20-36	3C7-60211-1	12-2	3C7-72604-0	25-3	3E0-01047-0	1-31
3B7Q84441-0	20-35	3C7-60213-0	12-15	3C7-72646-1	22-11	3E0-03200-1	4-19-2
3B7Q87323-1	13-7	3C7-60214-0	12-16	3C7-72660-0	22-14	3E0-61213-0	11-3
3BA-01138-0	16-2	3C7-60215-0	13-1	3C7-76003-1	7-32	3E0-62116-1	14-6
3C7-00001-1	2-9-1	3C7-60218-2	14-39	3C7-76004-0	7-33	3E0-62121-1	14-11
3C7-00004-1	2-9-2	3C7-60223-1	12-25	3C7-76005-0	7-34	3E0-62126-0	14-5
3C7-00011-0	2-10-1	3C7-61012-2	11-13	3C7-76007-1	7-35	3E0-62191-1	14-1
3C7-00012-0	2-11-1	3C7-61017-2	11-10	3C7-76050-0	9-19	3E0-62473-1	14-51
3C7-00014-0	2-10-2	3C7-61018-2	11-11	3C7-76062-1	9-14	3E0-64235-0	13-30
3C7-00015-0	2-11-2	3C7-61212-0	11-2	3C7-76065-2	9-1	3E0-70200-1	19-1
3C7-00042-0	2-14	3C7-61216-0	11-4	3C7-76110-1	9-12	3E0-70270-0	19-18
3C7-00050-2	2-1	3C7-61301-0	14-21	3C7-76114-0	25-2	3E0-72524-0	23-45
3C7-00113-0	2-16	3C7-61307-2	14-22	3C7-76115-1	21-5	3E0-72526-0	23-17
3C7-00118-0	2-2	3C7-61335-0	14-24	3C7-76115-1	24-10-1	3E0-72527-0	23-32
3C7-00122-0	7-12	3C7-61336-0	14-38	3C7-76115-1	24-10-2	3E0-72529-0	23-26
3C7-00132-0	7-6	3C7-61338-0	14-23	3C7-76116-0	16-29	3E0-72574-0	14-66
3C7-00133-0	7-7	3C7-61338-0	14-32	3C7-76119-0	9-13	3E0-72597-0	23-18
3C7-01005-1	1-32	3C7-61339-0	14-27	3C7-76141-1	7-41	3E0-72598-0	23-33
3C7-01024-3	1-21	3C7-61341-1	14-25	3C7-76142-1	16-4	3E0-72615-0	16-16
3C7-01030-0	1-25	3C7-62133-2	22-5	3C7-76172-0	9-27	3E0-72648-0	23-9
3C7-01215-0	1-62	3C7-62139-1	22-8	3C7-76180-0	9-28	3E0-72649-0	23-1
3C7-01303-5	1-58	3C7-63715-1	6-6	3C7-77156-0	16-12	3E0-77076-0	14-63
3C7-01312-0	11-26	3C7-63716-1	6-5	3C7-83732-0	16-28	3E0-77101-1	14-73
3C7-01403-0	7-13	3C7-63722-1	7-11	3C7-84470-1	24-17-1	3E0-77103-0	14-76
3C7-01513-2	1-35	3C7-63723-0	7-16	3C7-84470-1	24-17-2	3E0-77150-1	15-1
3C7-02011-1	4-51	3C7-63728-0	7-15	3C7-84471-1	24-18-1	3E0-77163-0	15-13
3C7-02092-0	5-29	3C7-64010-0	13-14	3C7-84471-1	24-18-2	3E0-77165-0	15-34
3C7-02104-1	3-6	3C7-64020-0	12-11	3C7-84475-0	24-14-1	3E0-77167-0	15-39
3C7-02215-0	9-35	3C7-64111-0	25-1	3C7-84475-0	24-14-2	3E0-77168-0	15-35
3C7-02215-0	5-31	3C7-64302-3	12-14-1	3C7-84476-0	24-15-1	3E0-77169-0	15-36
3C7-02215-0	16-20	3C7-64303-3	12-14-2	3C7-84476-0	24-15-2	3E0-77176-1	15-15
3C7-02230-0	5-17	3C7-64327-1	12-17	3C7-84477-0	24-16-1	3E0-77180-2	15-2
3C7-02305-1	1-39	3C7-64328-0	12-32	3C7-84477-0	24-16-2	3E0-77183-0	15-7
3C7-02311-0	11-28	3C7-65011-0	12-21	3C7-84480-1	24-4	3E0-77184-0	15-9
3C7-02312-2	11-32	3C7-65014-0	12-22	3C7-84490-3	24-3	3E0-77190-0	15-4
3C7-02411-2	4-1	3C7-65016-0	12-20	3C7-84520-1	24-4a	3E0-77192-0	15-6
3C7-02414-1	4-10	3C7-65017-2	12-24	3C7-84540-3	24-3a	3E0-77195-0	15-3
3C7-02415-2	4-12	3C7-65018-0	12-23	3C7-87121-9	26-5	3E0-77199-1	15-10
3C7-02418-3	4-13	3C7-65021-1	12-18	3C7-87122-1	26-4	3E0-77365-1	15-20
3C7-02420-1	4-11	3C7-65025-0	12-30	3C7-87123-0	26-3-1	3E0-77383-0	15-21
3C7-03181-0	4-42	3C7-65029-0	12-31	3C7-87124-0	26-3-2	3E0-77390-0	15-26
3C7-03182-0	4-43	3C7-65110-0	12-55-1	3C7-87321-2	26-8	3E0-77395-0	15-29
3C7-03183-0	4-44	3C7-65120-0	12-55-2	3C7-87322-1	26-6	3E0-77398-0	15-30
3C7-03184-0	4-45	3C7-65204-0	12-58	3C7-87802-2	18-23-3	3E0-77407-0	15-17
3C7-03185-0	4-46	3C7-65206-0	12-56	3C7B01002-1	1-20	3E0-77408-0	15-18
3C7-03186-0	4-47	3C7-65231-0	26-7	3C7B01021-2	1-22	3E0-77430-1	15-11
3C7-03200-1	4-19-1	3C7-66110-0	17-1	3C7B01100-3	1-1	3E0-77431-1	15-37
3C7-03204-1	4-20	3C7-66150-1	17-11	3C7B02010-0	3-1	3E0-77432-1	15-38
3C7-03205-1	4-21	3C7-66225-0	17-3	3C7B02300-1	1-37	3E0-77434-0	15-12

3E0-77453-0.....	15-45	910103-5825.....	17-5	9301F1-0500.....	18-5	98AB-50-100.....	5-28
3E0-77456-0.....	15-46	910103-5840.....	7-37	930203-0400.....	23-22	98AB-50-480.....	16-3
3E0-77472-1.....	15-31	910103-6612.....	12-46	930203-0400.....	23-30	98AB-506000.....	23-40
3E0-77475-0.....	15-33	910103-6612.....	1-57	930203-0400.....	23-49	98AB-70-045.....	5-25
3E0-77479-0.....	15-43	910103-6612.....	7-17	930203-0500.....	22-15	98AB-70-080.....	3-3
3E0-77557-0.....	15-40	910103-6612.....	8-17	930203-0500.....	23-13	98AB-701600.....	19-8
3E0-77558-0.....	15-41	910103-6612.....	16-6	930203-0500.....	23-37	98AB-70-180.....	3-4
3E0-77559-0.....	15-42	910103-6614.....	16-19	930203-0500.....	23-5	98AB-70-310.....	5-26
3E0-84905-0.....	14-53	910103-6616.....	9-5	930403-0400.....	12-36	98AB-70-320.....	5-24
3E0-84914-0.....	14-54	910103-6616.....	16-31	930403-0800.....	13-6	98AB-70-350.....	9-34
3E0-84917-0.....	14-55	910103-6616.....	18-12	930403-1000.....	17-2	98AB-70-700.....	19-7
3E0-87802-2.....	18-23-2	910103-6618.....	16-23	931121-1000.....	1-9	98AB-70-730.....	5-32
3E0Q62112-0.....	14-7	910103-6625.....	9-23	940103-0300.....	5-12	98AL-40-220.....	1-51
3E0Q62113-1.....	14-8	910103-6625.....	16-35	940103-0500.....	8-14	98AL-40-270.....	1-54
3E0Q62313-3.....	14-13	910103-6630.....	8-24	940103-0600.....	4-17	98AL-40-350.....	1-52
3E0Q84370-0.....	20-1	910103-6630.....	9-29	940103-0600.....	14-4	98AL-40-480.....	1-53
3F3-03234-0.....	4-30	910103-6630.....	10-22	940103-0600.....	16-24	98AL-40-800.....	12-52-1
3F3-72540-0.....	25-4	910103-6630.....	14-40	940103-0600.....	16-36	98AL-40-920.....	12-52-2
3F3-72616-1.....	16-17	910103-6835.....	6-9	940103-0800.....	10-33	99AA-4-0490.....	10-9
3F3-72617-1.....	16-18	910121-7620.....	7-14	940103-0800.....	7-39	99AA-6-0340.....	10-35
3F3-76217-0.....	21-9-1	910121-7635.....	3-7	940103-0800.....	5-23	99AA-6-1000.....	10-34
3F3-76218-0.....	21-9-2	910124-6635.....	1-24	940103-0800.....	6-22		
3F3-76219-0.....	21-9-3	9101E3-0612.....	14-61	940103-0800.....	13-5		
3F3-84908-0.....	14-58	9101E3-0620.....	14-67	940103-0800.....	20-11		
3GF-06304-0.....	7-21	9101E3-0835.....	16-32	940103-1200.....	14-72		
3GF-70281-0.....	19-10	9101E3-5612.....	11-5	940103-1200.....	22-7		
3J6-87802-2.....	18-23-1	9101E3-5612.....	14-44	940121-0600.....	1-44		
3N4-61343-0.....	14-37	9101E3-5612.....	14-46	940121-0800.....	1-41		
3N4B64523-1.....	13-28-3	9101E3-5835.....	14-26	9401E3-0800.....	12-50		
3N4B64527-1.....	13-28-4	9101F4-0630.....	1-42	9401E3-0800.....	11-19		
3N4B64532-1.....	13-28-1	9101F4-0645.....	1-28	940203-0800.....	11-34		
3N4B64534-1.....	13-28-5	9101F4-0820.....	1-36	940203-0800.....	11-27		
3N4B64536-1.....	13-28-2	9101F4-0835.....	1-40	940203-0800.....	11-30		
3N4B64541-1.....	13-28-6	9101F4-0835.....	11-29	9402E3-1000.....	12-51		
3N4B64545-1.....	13-28-7	9102E3-1020.....	14-9	9402E3-1000.....	11-12		
3N5-84331-0.....	21-15	910403-0540.....	8-13	9402E3-1000.....	11-21		
3N5-84333-0.....	21-16	915303-0825.....	13-4	9402E3-1000.....	14-10		
3N5-84336-0.....	21-13	915321-0618.....	3-2	9402E3-1200.....	14-35		
3N5-84465-0.....	21-14	915324-1055.....	1-3	941303-0400.....	23-23		
3R0-66308-0.....	14-68	915324-1065.....	1-2	941303-0400.....	23-31		
3T1-60001-1.....	12-48	9153E3-0825.....	11-18	941303-0400.....	23-50		
3T1-60001-1.....	11-15	916124-0840.....	1-10	941303-0500.....	18-6		
3T1-61315-0.....	14-50	916124-0850.....	1-11	941303-0500.....	22-16		
3T1-64093-0.....	13-16	916124-0865.....	1-12	941303-0500.....	23-14		
3T1-64215-1.....	13-21	916129-1065.....	1-13	941303-0500.....	23-38		
3T1-64222-0.....	13-24	9161E3-0885.....	12-29	941303-0500.....	23-6		
3T1-64223-0.....	13-26	9161F4-0845.....	1-47	941303-0600.....	4-50		
3T1-64224-0.....	13-27	9161F9-0860.....	1-33	941303-0600.....	1-29		
3T1-72043-0.....	18-25	921146-4516.....	24-8-1	941303-0600.....	5-16		
3T5-10166-0.....	1-6	921146-4516.....	24-8-2	941303-0600.....	6-4		
3T5-84398-0.....	14-79	921503-0206.....	21-11	941303-0600.....	6-16		
3Y9-62431-1.....	14-47	921503-0315.....	21-2	941303-0600.....	7-4		
3Y9-62433-0.....	14-49	921503-0406.....	20-15	941303-0600.....	7-10		
3Y9-64238-0.....	13-29	921503-0445.....	12-35	941303-0600.....	10-6		
3Z5-84462-0.....	24-5-1	921503-0510.....	20-40	941303-0600.....	17-9		
3Z5-84462-0.....	24-5-2	921503-0625.....	4-16	941303-0600.....	18-21		
805-76201-1.....	24-7-1	921503-0628.....	7-3	941303-0800.....	11-31		
805-76201-1.....	24-7-2	921503-0645.....	5-15	941303-0800.....	6-23		
910103-0525.....	20-33	921503-5612.....	14-78	941303-0800.....	7-30		
910103-0610.....	4-4	921503-6612.....	9-15	941303-0800.....	17-18		
910103-0612.....	14-70	921532-0306.....	5-11	941322-0600.....	1-43		
910103-0616.....	18-15	921603-0512.....	20-19	941322-0800.....	1-48		
910103-0620.....	8-5	921603-0518.....	20-17	941403-1000.....	4-3		
910103-0625.....	1-18	9216E3-0614.....	12-7	9450E3-1800.....	15-19		
910103-0625.....	4-6	921703-5520.....	18-4	945103-2200.....	14-75		
910103-0630.....	7-20	922503-6414.....	4-25	945103-3200.....	14-19		
910103-0630.....	18-16	922532-6533.....	5-3	945107-3500.....	2-7		
910103-0820.....	7-38	930103-0300.....	5-13	945303-0600.....	20-25		
910103-0830.....	11-33	930103-0500.....	4-55	951403-0312.....	9-22		
910103-0835.....	17-15	930103-0500.....	6-8	951403-3510.....	12-39		
910103-0840.....	7-29	930103-0500.....	10-14	951403-3516.....	12-44		
910103-0845.....	6-21	930103-0500.....	20-32	951403-3516.....	12-47		
910103-5612.....	14-42	930103-0600.....	4-49	951403-3516.....	14-48		
910103-5616.....	14-65	930103-0600.....	1-19	951503-0325.....	13-33		
910103-5616.....	16-15	930103-0600.....	4-7	951603-0800.....	6-27		
910103-5620.....	1-63	930103-0600.....	4-18	951603-0800.....	17-12		
910103-5620.....	4-14	930103-0600.....	8-6	951703-0500.....	6-24		
910103-5620.....	8-3	930103-0600.....	17-8	951703-0500.....	10-15		
910103-5620.....	8-23	930103-0600.....	18-20	9601-0-6208.....	13-11		
910103-5625.....	9-3	930103-0600.....	20-6	9701-1-1009.....	1-49-1		
910103-5630.....	1-17	930103-0800.....	10-32	9701-1-1016.....	1-49-2		
910103-5635.....	4-15	930103-0800.....	5-22	98AB-30-470.....	3-9		
910103-5635.....	11-25	930103-0800.....	11-20	98AB-50-045.....	5-27		



トーハツ船外機  
パーツ カタログ

**PARTS CATALOG**

**M 115A<sub>2</sub>**

**M 120A<sub>2</sub>**

**M 140A<sub>2</sub>**

Serial Number 000001AA~

**TOHATSU CORPORATION**

**Address : 5-4,3-chome,Azusawa,Itabashi-ku,  
TOKYO,174-0051 JAPAN**

**Phone : TOKYO (03)3966-3117**

**FAX : TOKYO (03)3966-0090**

**Website : [www.tohatsu.co.jp](http://www.tohatsu.co.jp)**

本 社 〒174-0051 東京都板橋区小豆沢3-5-4 03(3966)3116  
マリン九州 〒812-0892 福岡市博多区東那珂2-10-55 092(411)8770  
マリン関西 〒530-0043 大阪市北区天満1-8-27 06(6358)2971  
マリン関東 〒174-0051 東京都板橋区小豆沢3-5-4 03(3966)2222