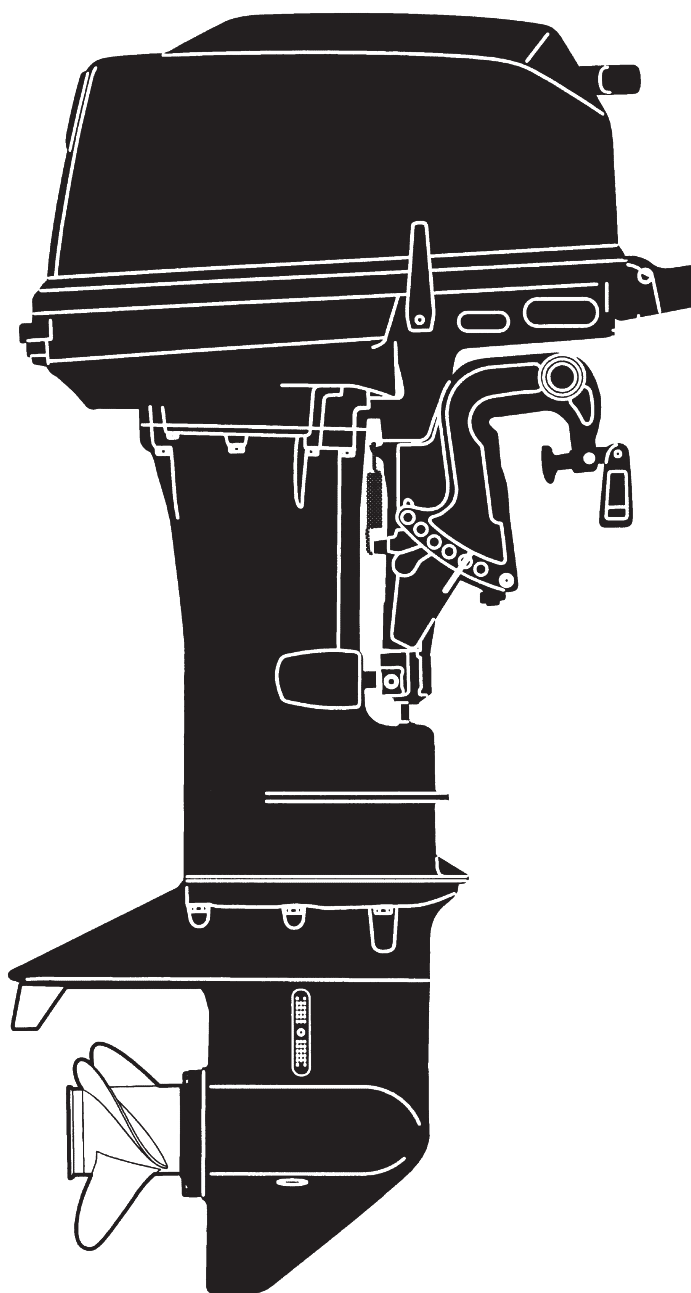


PARTS CATALOG

トーハツ船外機
パーツ カタログ



TOHATSU

M 40C

Serial Number 000001AA~

OB NO.002-21035-5
1104

パーツカタログのご使用について

- このパーツカタログは、2011年1月現在で編集してあります。
- 部品の新設、廃止または、変更が生じた場合は、サービスブルテン等にてお知らせ致しますので、その都度、ご訂正ください。
- イラストレーション(部品図)は部品検索の目安として記載していますので現品と形状が異なる場合があります。
- イラストが一つに対して複数の品番がありますので枝番と適用モデルを確認してからご注文願います。

適用モデル

Ref.No. 見出番号	Part No. 部品番号	Description 部品名	Qty/個数	Remarks 備考
			M40C	
8-1	145Q61020-2	Drive Shaft Housing (S) ドライブシャフトハウジング(S)	1	for Transom "S"
8-1	161Q61030-1	Drive Shaft Housing (L) ドライブシャフトハウジング(L)	1	for Transom "L"
8-2	345-01111-0	Dowel Pin 6-12 タウエルピン 6-12	2	
8-3	345-61012-1	Drive Shaft Housing Gasket ドライブシャフトハウジングガスケット	1	
8-4	161E3-0885	Bolt ボルト	7	for Transom "S"
⑧④	161E3-0885	Bolt ボルト	8	for Transom "L"

⑧④ → 仕様違い
⑧④ → イラスト位置 No.
⑧④ → Fig. No.

- アッセンブリまたは、キットでの販売部品は、その構成する部品の頭に(*)印をつけて表しています。
- 本文中に記載されている記号は、次の様になっています。

STD : スタンダード	OPT : オプション
O/S : オーバーサイズ	Ass'y : アッセンブリ
DO : 日本国内向け	EX : 海外輸出向け
AR : 必要に応じて選択	EU : 欧州連合

7. オーダー上の注意

塗装部品の注文に当っては、以下に従ってください。

パーツナンバーの4桁目が“B”・“Q”記号のものは塗装されています。

現在の塗装色はパワーヘッドがブラック (B)、ロワユニットがアクアマリンブルー (Q)です。

[例示]

エンジンショートブロックキット

3BJB87090-0

B: ブラック

ロワユニットアッシ (L)

3BJQ87302-1

Q: アクアマリンブルー

8. ボルト・ナット・ワッシャのサイズ記号に付いて

ボルト

○○○○○○ - ○○○○

首下長さ

径

ナット・ワッシャ

○○○○○○ - ○○○○

径

- ホースは、長巻(備考を参照)に代替されます。

HOW TO USE THIS PARTS CATALOG

1. This Parts Catalog provides information available as of the end of January 2011.
2. Please keep the Parts Catalog updated each time when receiving the Service Bulletin describing the addition, abolition and/or change of parts.
3. Actual shapes of parts may be different from the illustrations shown in this Parts Catalog because they are described only as a guide for searching parts.
4. One illustration is given more than one article number. Please confirm the sub-number and applicable model before ordering parts.

Applicable model

Ref.No. 見出番号	Part No. 部品番号	Description 部品名	Qty/個数 M40C	Remarks 備考
8-1	145Q61020-2	Drive Shaft Housing (S) ドライブシャフトハウジング (S)	1	for Transom "S"
8-1	161Q61030-1	Drive Shaft Housing (L) ドライブシャフトハウジング (L)	1	for Transom "L"
8-2	345-01111-0	Dowel Pin 6-12 タウエルピン 6-12	2	
8-3	345-61012-1	Drive Shaft Housing Gasket ドライブシャフトハウジングガスケット	1	
8-4	161E3-0885	Bolt ホルト	7	for Transom "S"
8-4	2161E3-0885	Bolt ホルト	8	for Transom "L"

③④

— Different specification
— Illustration position number
— Fig. No.

5. Given mark in (*) to part number shows assembly or kit part.

6. Marks in this Parts Catalog show.

STD	: Standard	OPT	: Optional Parts
O/S	: Over size	Ass'y	: Assembly
DO	: Domestic Model	EX	: Export Model
AR	: As required	EU	: European Union

7. Attention to order

Please order painted parts in accordance with following.

The parts that fourth figure of the parts number is (B), (Q) have painted. Present coloring of power head is black (B) and lower unit is aqua marine blue (Q).

[Example]

Engine Short Block Kit
3BJB87090-0

B: Black

Lower Unit Assy (L)
3BJQ87302

Q: Aquamarine Blue

8. About dimensional identification of bolts, nuts and washers.

Bolt ○○○○○○ - ○○○○
└──┬──┘ Length below neck
└──┬──┘ Diameter

Nuts & Washers ○○○○○○ - ○○○○
└──┬──┘ Diameter

9. Hose, that is a standard part, is replaced with long hose.

CONTENTS
目 次

Fig. 1	CYLINDER・CRANK CASE シリンダ・クランクケース	1
Fig. 2	PISTON・CRANKSHAFT ピストン・クランクシャフト	5
Fig. 3	INTAKE MANIFOLD・FUEL PUMP インテークマニホールド・フュエルポンプ	9
Fig. 4	CARBURETOR キャブレタ	13
Fig. 5	RECOIL STARTER リコイルスタータ	15
Fig. 6	MAGNETO マグネト	19
Fig. 7	ELECTRIC PARTS エレクトリックパーツ	23
Fig. 8	DRIVE SHAFT HOUSING ドライブシャフトハウジング	27
Fig. 9	GEAR CASE ギヤケース	29
Fig. 10	BRACKET ブラケット	35
Fig. 11	TILLER HANDLE ティラハンドル	41
Fig. 12	BOTTOM COWL ボトムカウル	43
Fig. 13	SHIFT シフト	47
Fig. 14	REMOTE CONTROL PARTS リモートコントロールパーツ	49
Fig. 15	TOP COWL トップカウル	51
Fig. 16	FUEL TANK フュエルタンク	53
Fig. 17	COMPONENT PARTS OF REMOTE CONTROL BOX (ELECTRIC PARTS) リモコンボックス構成部品 (電装品関係)	55
Fig. 18	COMPONENT PARTS OF REMOTE CONTROL BOX リモコンボックス構成部品	57
Fig. 19	OPTIONAL PARTS・ACCESSORIES オプションパーツ・アクセサリ	61
Fig. 20	ASSEMBLY・KIT PARTS (1) アッセンブリ・キットパーツ (1)	65
Fig. 21	ASSEMBLY・KIT PARTS (2) アッセンブリ・キットパーツ (2)	67
索引		69
INDEX		75
INDEX (Parts Number)		79

Fig. 10 BRACKET
ブラケット

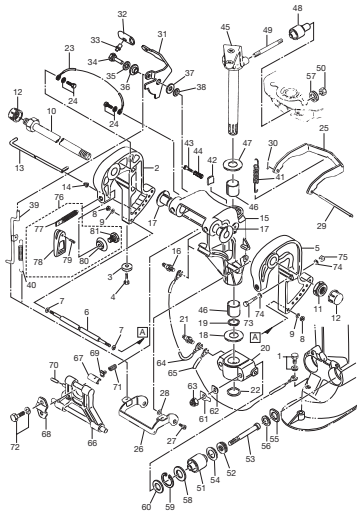


Fig. 11 TILLER HANDLE
ティラハンドル

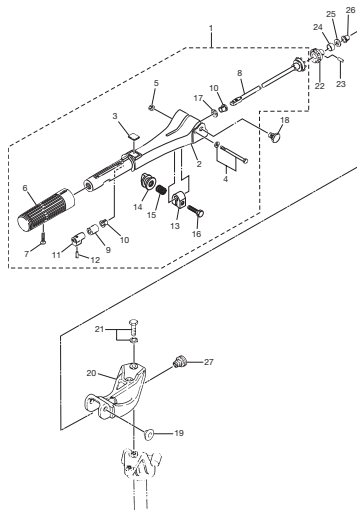


Fig. 12 BOTTOM COWL
ボトムカウル

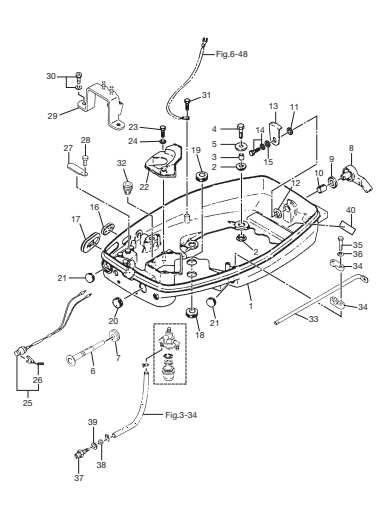


Fig. 13 SHIFT
シフト

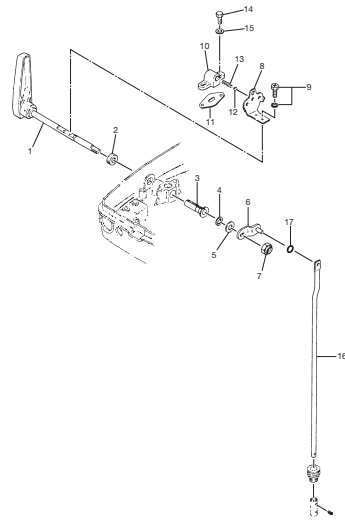


Fig. 14 REMOTE CONTROL PARTS
リモートコントロールパーツ

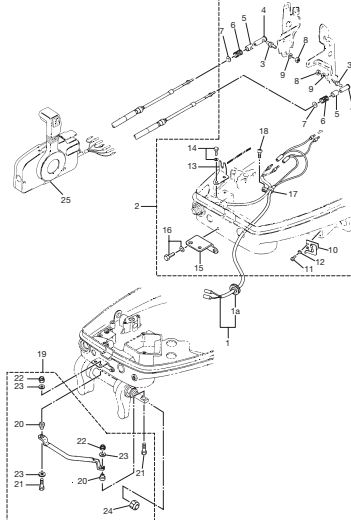


Fig. 15 TOP COWL
トップカウル

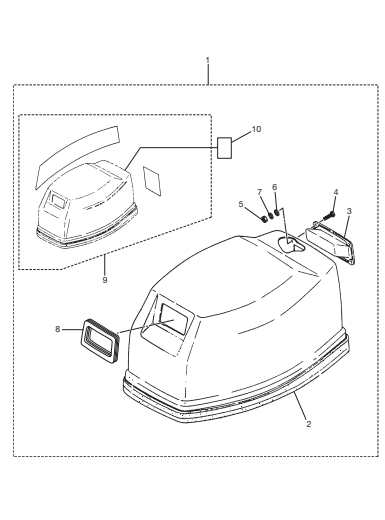


Fig. 16 FUEL TANK
フェュエルタンク

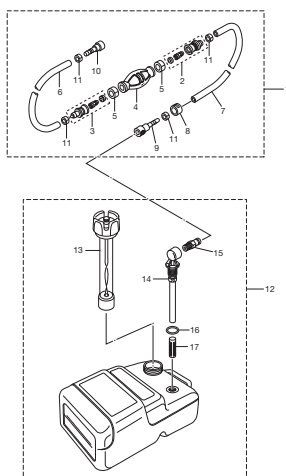


Fig. 17 COMPONENT PARTS OF REMOTE CONTROL BOX (ELECTRIC PARTS)
リモコンボックス構成部品 (電装品関係)

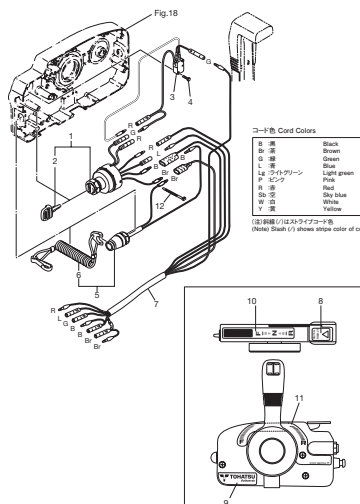


Fig. 18 COMPONENT PARTS OF REMOTE CONTROL BOX
リモコンボックス構成部品

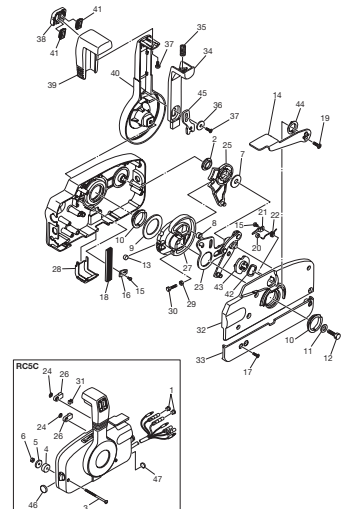


Fig. 19 OPTIONAL PARTS · ACCESSORIES
オプションパーツ・アクセサリ

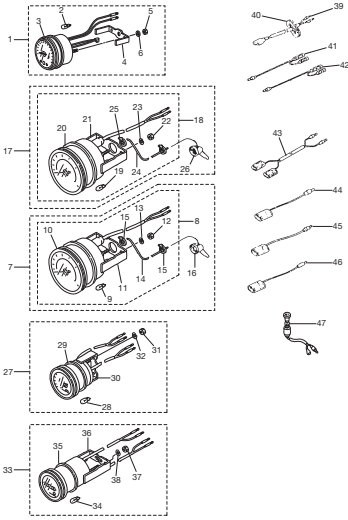


Fig. 20 ASSEMBLY · KIT PARTS (1)
アッセンブリ・キット(1)

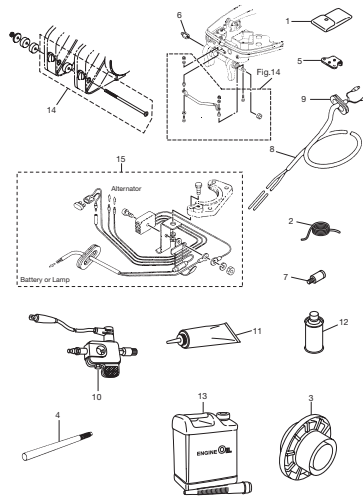


Fig. 21 ASSEMBLY · KIT PARTS (2)
アッセンブリ・キット(2)

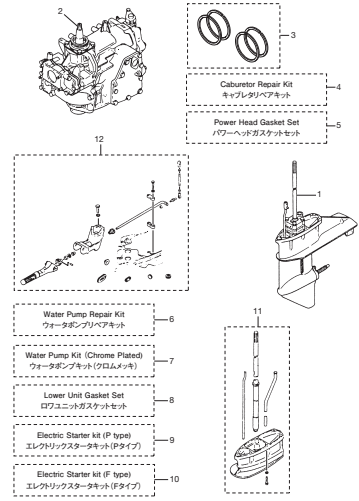
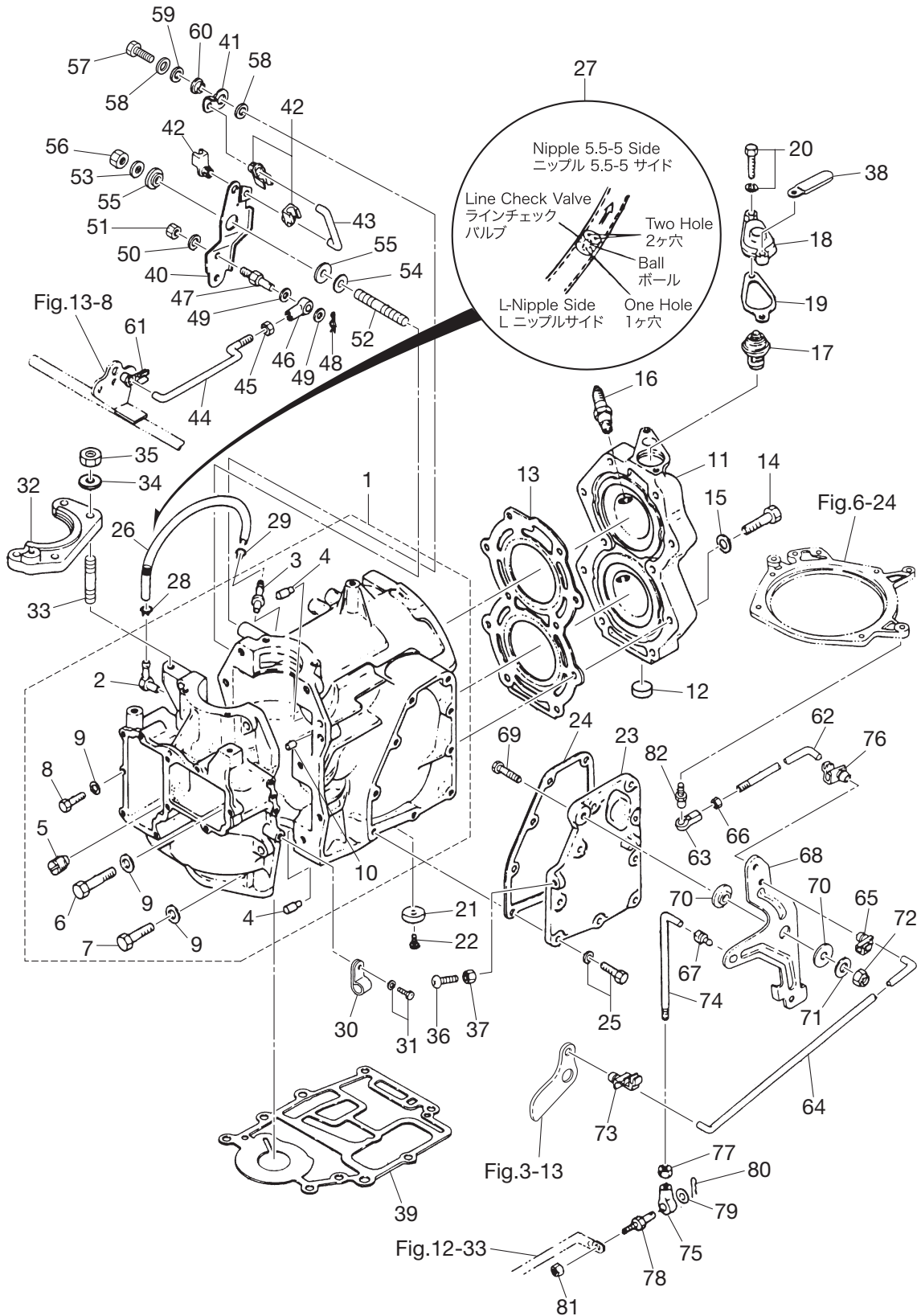
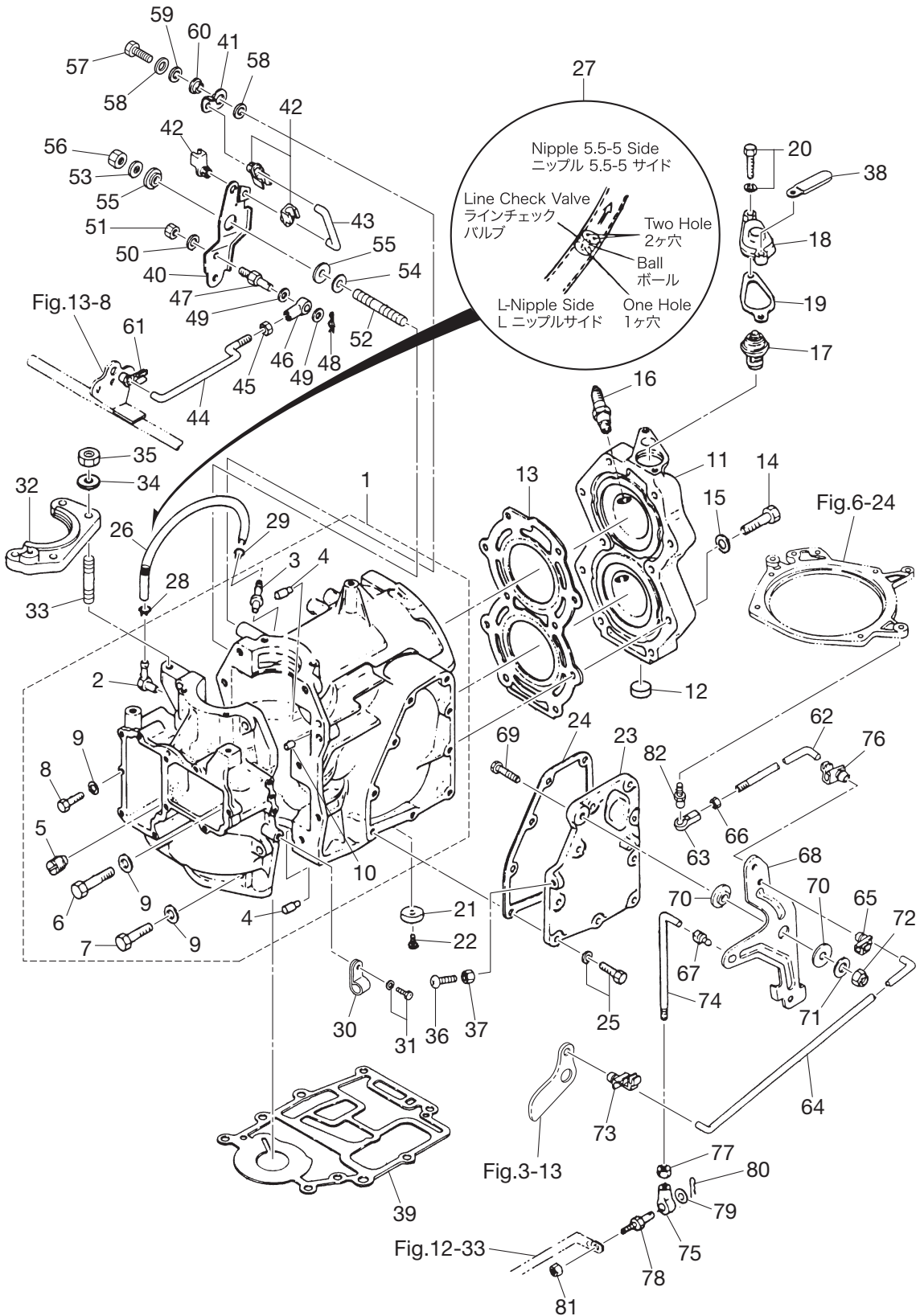


Fig. 1 CYLINDER · CRANK CASE
 シリンダ・クランクケース



Ref.No. 見出番号	Part No. 部品番号	Description 部 品 名	Q'ty/個数	Remarks 備 考
			M40C	
1-1	361B01100-2	Cyl Block & Crankcase Ass'y シリンダ&クランクケースアッソ	1	
1-2	393-01137-0	* Nipple * ニップル L	1	
1-3	393-01131-0	* Nipple 5.5-5 * ニップル 5.5-5	1	
1-4	345-00117-0	* Dowel Pin * ダウエルピン	2	Bearing
1-5	345-01150-1	* Check Valve Ass'y * チェックバルブアッソ	1	
1-6	916129-0850	* Bolt * ボルト	1	
1-7	916124-0840	* Bolt * ボルト	8	
1-8	9161F4-0835	* Bolt * ボルト	1	
1-9	940121-0800	* Washer * ワッシャ	10	
1-10	345-01111-0	* Dowel Pin 6-12 * ダウエルピン 6-12	2	
1-11	361B01001-1	Cylinder Head Ass'y シリンダヘッドアッソ	1	
1-12	350-01093-0	* Welch Plug * ウェルチプラグ	1	
1-13	345-01005-1	Cylinder Head Gasket シリンダヘッドガスケット	1	
1-14	9161F9-0845	Bolt ボルト	10	
1-15	345-01015-0	Washer 8.5-19.5-3.2 ワッシャ 8.5-19.5-3.2	10	
1-16	9701-1-1015	Spark Plug (BR7HS10) スパークプラグ (BR7HS10)	2	
1-17	345-01030-0	Thermostat サーモスタット	1	Mark 52A PRV
1-18	3H6B01031-0	Thermostat Cap サーモスタットキャップ	1	
1-19	346-01032-0	Thermostat Cap Gasket サーモスタットキャップガスケット	1	
1-20	9101F4-5630	Bolt ボルト	2	
1-21	338-60218-2	Anode アノード	1	
1-22	910103-0616	Bolt ボルト	1	
1-23	345B02301-2	Exhaust Cover (Outer) エキゾーストカバー (アウト)	1	
1-24	345-02305-1	Exhaust Cover Gasket エキゾーストカバーガスケット	1	
1-25	9101F4-5620	Bolt ボルト	9	
1-26	98AL-40-230	Hose ホース	1	98AL-401000
1-27	393-01160-0	Check Valve チェックバルブ	1	
1-28	3T5-01133-0	Clip ϕ 8 クリップ ϕ 8	1	
1-29	338-01133-0	Clip クリップ	1	
1-30	336-06973-0	Clamp 6-9.5L クランプ 6-9.5L	1	

Fig. 1 CYLINDER · CRANK CASE
シリンダ・クランクケース



Ref.No. 見出番号	Part No. 部品番号	Description 部 品 名	Q'ty/個数	Remarks 備 考
			M40C	
1-31	910103-6612	Bolt ボルト	1	
1-32	345B05101-0	Bracket ブラケット スタータモータ	1	
1-33	915324-0825	Stud スタット*	2	
1-34	940121-0800	Washer ワッシャ	2	
1-35	930121-0800	Nut ナット	2	
1-36	921503-0520	Screw スクリュ	1	
1-37	930103-0500	Nut ナット	1	
1-38	309-06972-0	Clamp 6.5-47.5P クランプ 6.5-47.5P	1	
1-39	345-01303-1	Engine Basement Gasket エンジンベースガスケット	1	
1-40	361-05211-0	Starter Lock Arm スタータロックアーム	1	
1-41	345-05213-0	Throttle Limiter Arm スロットルリミッタアーム	1	
1-42	345-05223-1	Rod Snap 3.5-2 ロッドスナップ 3.5-2	3	
1-43	345-05221-1	Throttle Limiter Rod スロットルリミッタロッド*	1	
1-44	345-05222-1	Starter Lock Rod スタータロックロッド*	1	
1-45	930103-0500	Nut ナット	2	
1-46	346-05234-0	Rod Joint ロッドジョイント	1	
1-47	353-83728-1	Pin ピン ケーブル	1	
1-48	951603-0800	Snap Pin d=8 スナップピン d=8	1	
1-49	3AA-83719-0	Washer 8.5-18-1.6 ワッシャ 8.5-18-1.6	2	
1-50	941303-0600	Spring Washer スプリングワッシャ	1	
1-51	930103-0600	Nut ナット	1	
1-52	915324-0825	Stud スタット*	1	
1-53	940103-0800	Washer ワッシャ	1	
1-54	345-01015-0	Washer 8.5-19.5-3.2 ワッシャ 8.5-19.5-3.2	1	
1-55	345-63713-0	Bushing 8-14-4 ブッシング 8-14-4	2	
1-56	930403-0800	Nylon Nut 8-P1.25 ナイロンナット 8-P1.25	1	
1-57	9101F4-0620	Bolt ボルト	1	
1-58	940103-0600	Washer ワッシャ	2	
1-59	941403-1000	Wave Washer d=10 ウェーブワッシャ d=10	1	
1-60	346-63721-0	Bushing 6.2-16-5 ブッシング 6.2-16-5	1	

Fig. 1 CYLINDER · CRANK CASE
 シリンダ・クランクケース

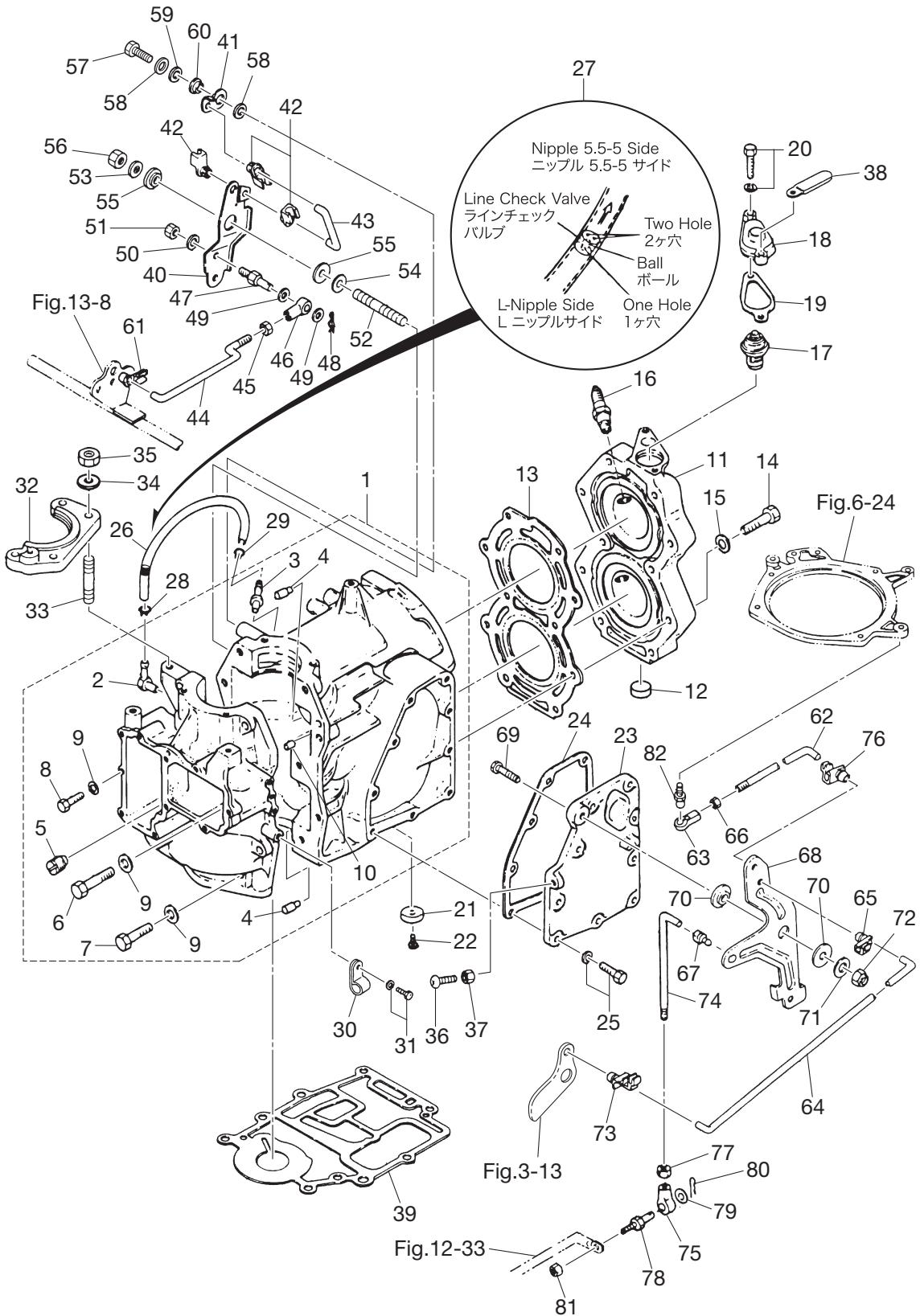
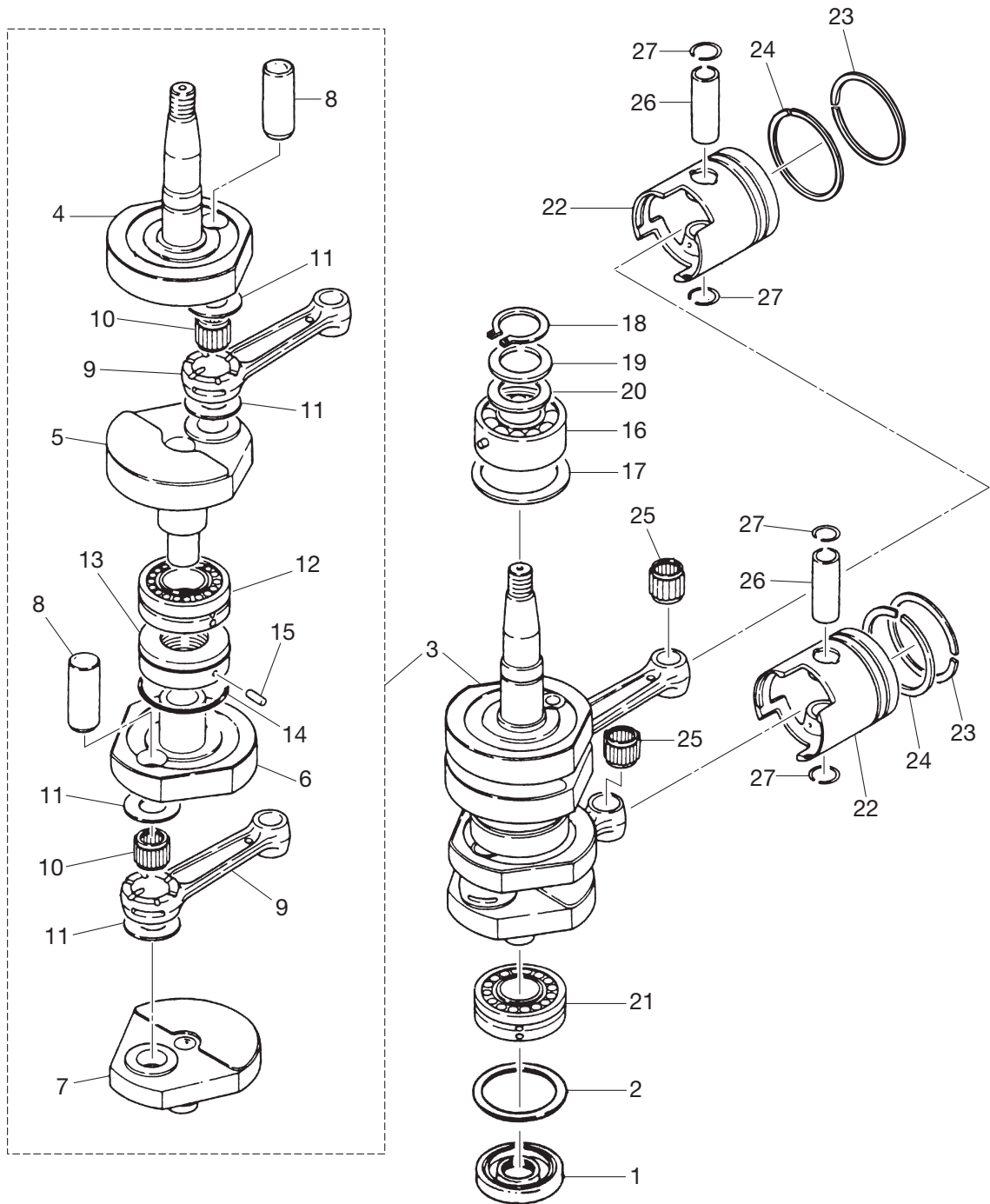


Fig. 2 PISTON · CRANKSHAFT
ピストン・クランクシャフト

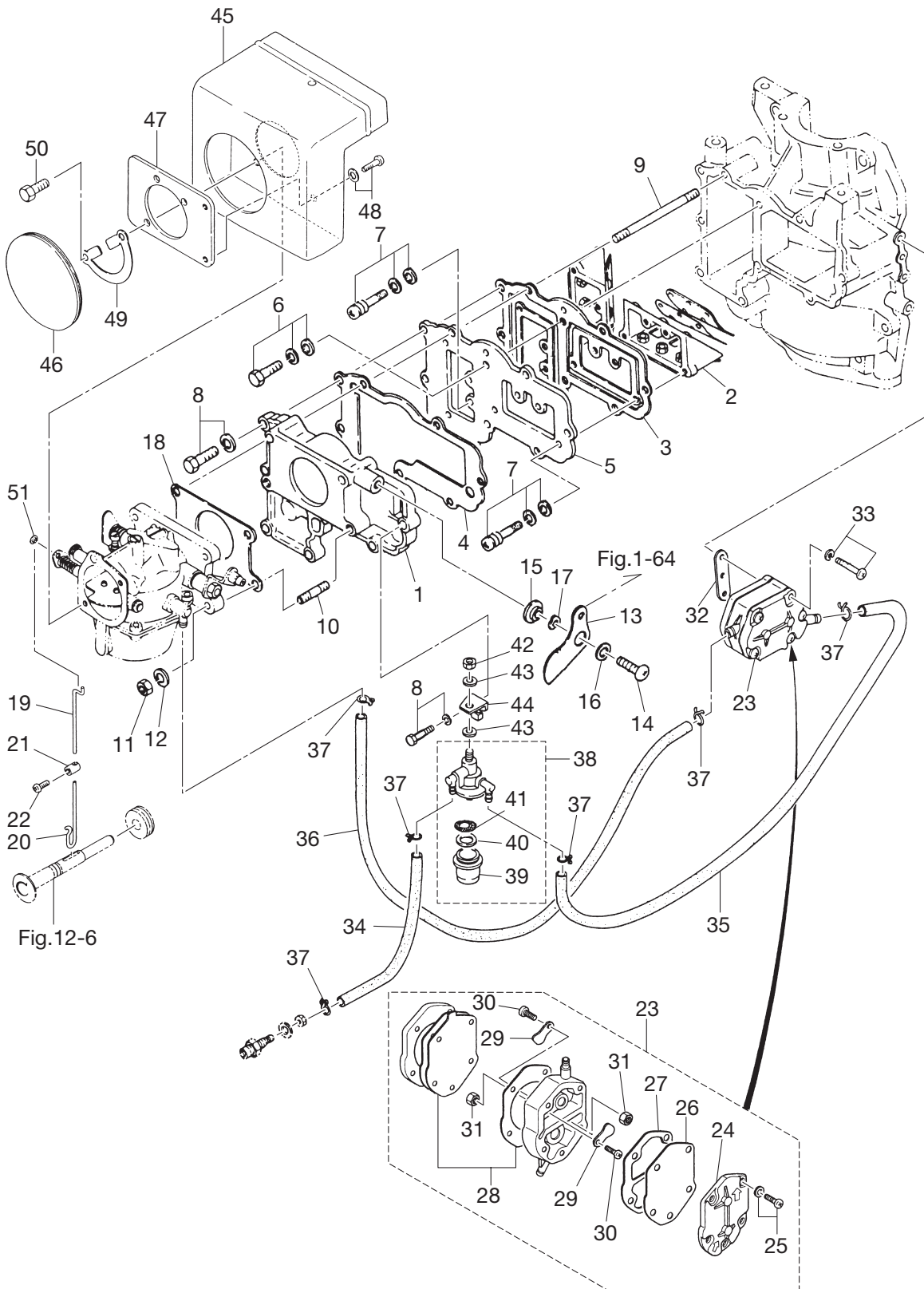


(注) クランクシャフトアッシ 組立困難。構成部品は原則としてアッシで購入して下さい。

(REMARKS) CRANK SHAFT ASS'YVery difficult to assemble. The component parts should be purchased as an ASS'Y basically.

Ref.No. 見出番号	Part No. 部品番号	Description 部品名	Q'ty/個数	Remarks 備考
			M40C	
2-1	345-00122-0	Oil Seal 25-55-10 オイルシール 25-55-10	1	
2-2	345-00125-0	Retainer 50-60-1.6 リテーナ 50-60-1.6	1	
2-3	361-00069-1	Crankshaft Sub-Ass'y クランクシャフトサブアッシ	1	
2-4	361-00031-0	* Crankshaft A * クランクシャフト A	1	
2-5	348-00032-0	* Crankshaft B * クランクシャフト B	1	
2-6	348-00033-0	* Crankshaft C * クランクシャフト C	1	
2-7	348-00034-0	* Crankshaft D * クランクシャフト D	1	
2-8	348-00061-1	* Crank Pin * クランクピン	2	
2-9	345-00040-1	* Connecting Rod * コネクティングロッド	2	
2-10	345-00043-0	* Roller Bearing 25-32-20 * ローラベアリング 25-32-20	2	
2-11	345-00045-0	* Big End Bearing Washer * ビッグエンドベアリングワッシャ	4	
2-12	345-00114-0	* Main Bearing 355520 * メインベアリング 355520	1	Center
2-13	345-00051-0	* Labyrinth Packing * ラビリンスパッキン	1	
2-14	345-00053-0	* O-Ring 2-49.5 * Oリング 2-49.5	1	
2-15	951407-0306	* Spring Pin 3-6 * スプリングピン 3-6	1	
2-16	345-00113-0	Main Bearing 5206 メインベアリング 5206	1	Upper
2-17	345-00115-0	Retainer 56-66-1.6 リテーナ 56-66-1.6	1	
2-18	945107-3000	C-Ring d=30 Cリング d=30	1	
2-19	345-00116-0	Spacer 30.2-40-2.3 スペーサ 30.2-40-2.3	1	
2-20	345-00141-0	Shim 31-42 シム 31-42	A	
2-21	345-00114-0	Main Bearing 355520 メインベアリング 355520	1	Lower
2-22	1 361-00001-1	Piston ピストン	2	STD
2-22	2 361-00004-1	Piston (0.5 O/S) ピストン (0.5O/S)	2	OPT
2-23	1 361-00011-0	Piston Ring ピストンリング	2	STD 1st
2-23	2 361-00014-0	Piston Ring (0.5 O/S) ピストンリング (0.5O/S)	2	OPT 1st
2-24	1 345-00011-0	Piston Ring ピストンリング	2	STD 2nd
2-24	2 345-00014-0	Piston Ring (0.5 O/S) ピストンリング (0.5O/S)	2	OPT 2nd
2-25	345-00042-0	Roller Bearing 17-21-27 ローラベアリング 17-21-27	2	
2-26	345-00021-1	Piston Pin ピストンピン	2	
2-27	334-00024-1	Piston Pin Clip ピストンピンクリップ	4	

Fig. 3 INTAKE MANIFOLD · FUEL PUMP
インテーク マニホールド · フュエル ポンプ



Ref.No. 見出番号	Part No. 部品番号	Description 部 品 名	Q'ty/個数	Remarks 備 考
			M40C	
3-1	345B02010-0	Intake Manifold インテークマニホールド	1	
3-2	345-02100-1	Reed Valve Ass'y リードバルブアッシー	1	
3-3	345-02104-0	Intake Manifold Gasket インテークマニホールドガasket A	1	
3-4	345-02105-0	Intake Manifold Gasket インテークマニホールドガasket	1	
3-5	345-02106-0	Plate プレートバルブシート	1	
3-6	910121-7620	Bolt ボルト	1	
3-7	921521-7412	Screw スクリュー	8	
3-8	9101F4-5630	Bolt ボルト	7	
3-9	915321-0655	Stud スタッド	2	
3-10	915321-0620	Stud スタッド	2	
3-11	930103-0600	Nut ナット	4	
3-12	941303-0600	Spring Washer スプリングワッシャー	4	
3-13	348-63718-0	Throttle Cam スロットルカム	1	
3-14	921503-0616	Screw スクリュー	1	
3-15	346-63721-0	Bushing 6.2-16-5 ブッシング 6.2-16-5	1	
3-16	3C8-66308-0	Washer 6-16-1.5 ワッシャー 6-16-1.5	1	
3-17	941403-1000	Wave Washer d=10 ウェーブワッシャー d=10	1	
3-18	345-02011-3	Carburetor Gasket キャブレタガasket	1	
3-19	345-67191-1	Choke Rod チョークロッド A	1	
3-20	345-67192-0	Choke Rod チョークロッド	1	
3-21	345-67194-0	Choke Rod Connector チョークリンクロッドコネクタ	1	
3-22	921503-0408	Screw スクリュー	1	
3-23	356-04000-1	Fuel Pump Ass'y フュエルポンプアッシー	1	
3-24	334-04004-0	* Pump Cover * ポンプカバー	1	
3-25	9225F2-6528	* Screw * スクリュー	3	
3-26	334-04005-0	* Pump Diaphragm * ポンプダイヤフラム	1	
3-27	334-04007-0	* Diaphragm Gasket * ダイヤフラムガasket B	1	
3-28	356-04030-0	* Diaphragm Gasket Set * ダイヤフラムガasketセット	1	
3-29	356-04044-0	* Check Valve * チェックバルブ	2	
3-30	921722-0306	* Screw * スクリュー	2	

Fig. 3 INTAKE MANIFOLD · FUEL PUMP
インテーク マニホールド · フュエル ポンプ

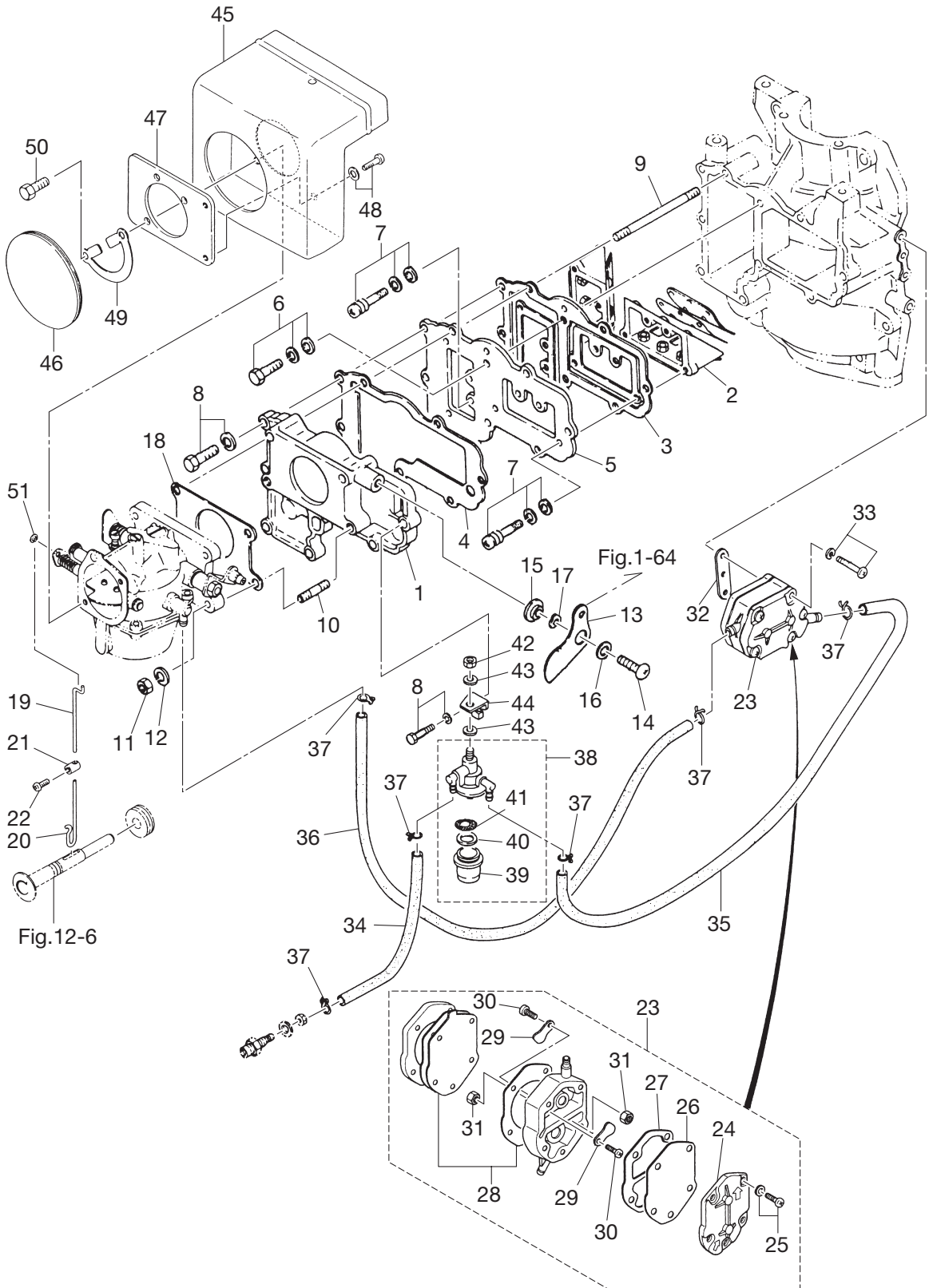
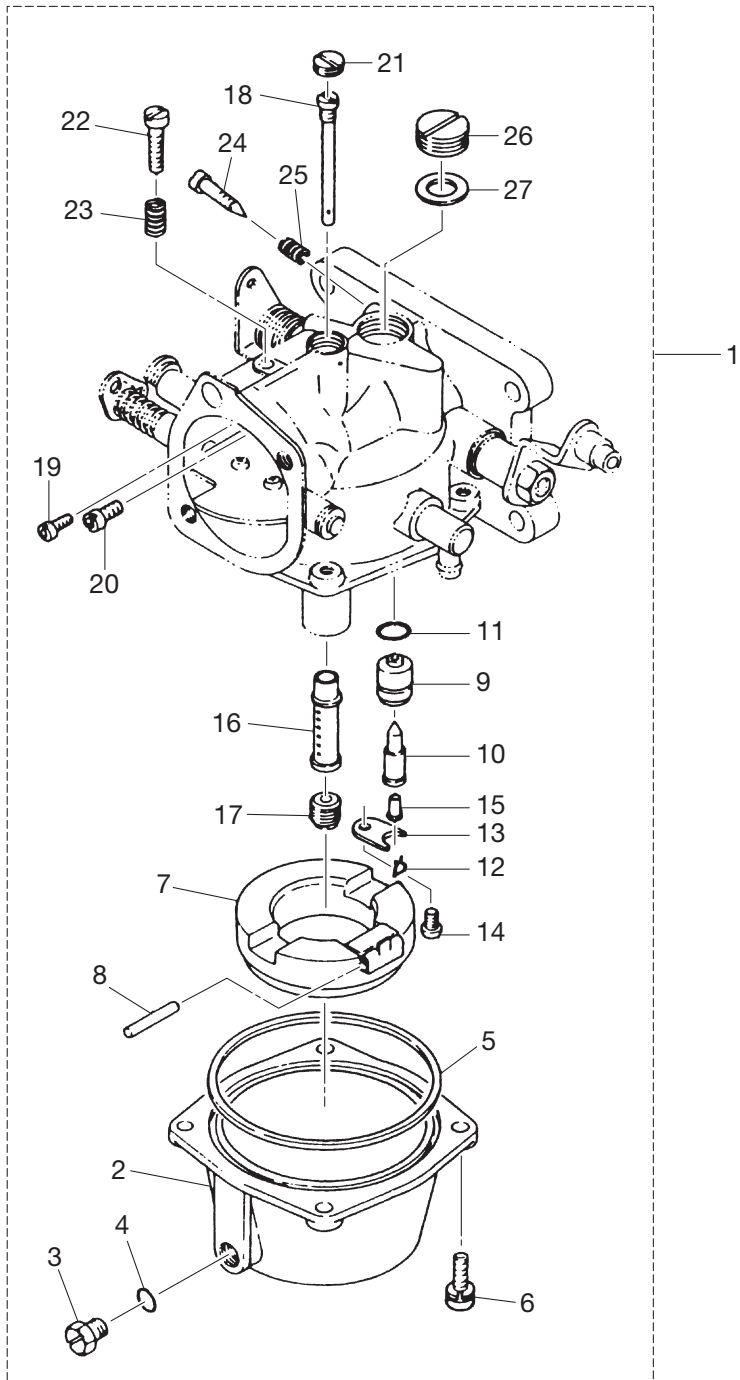
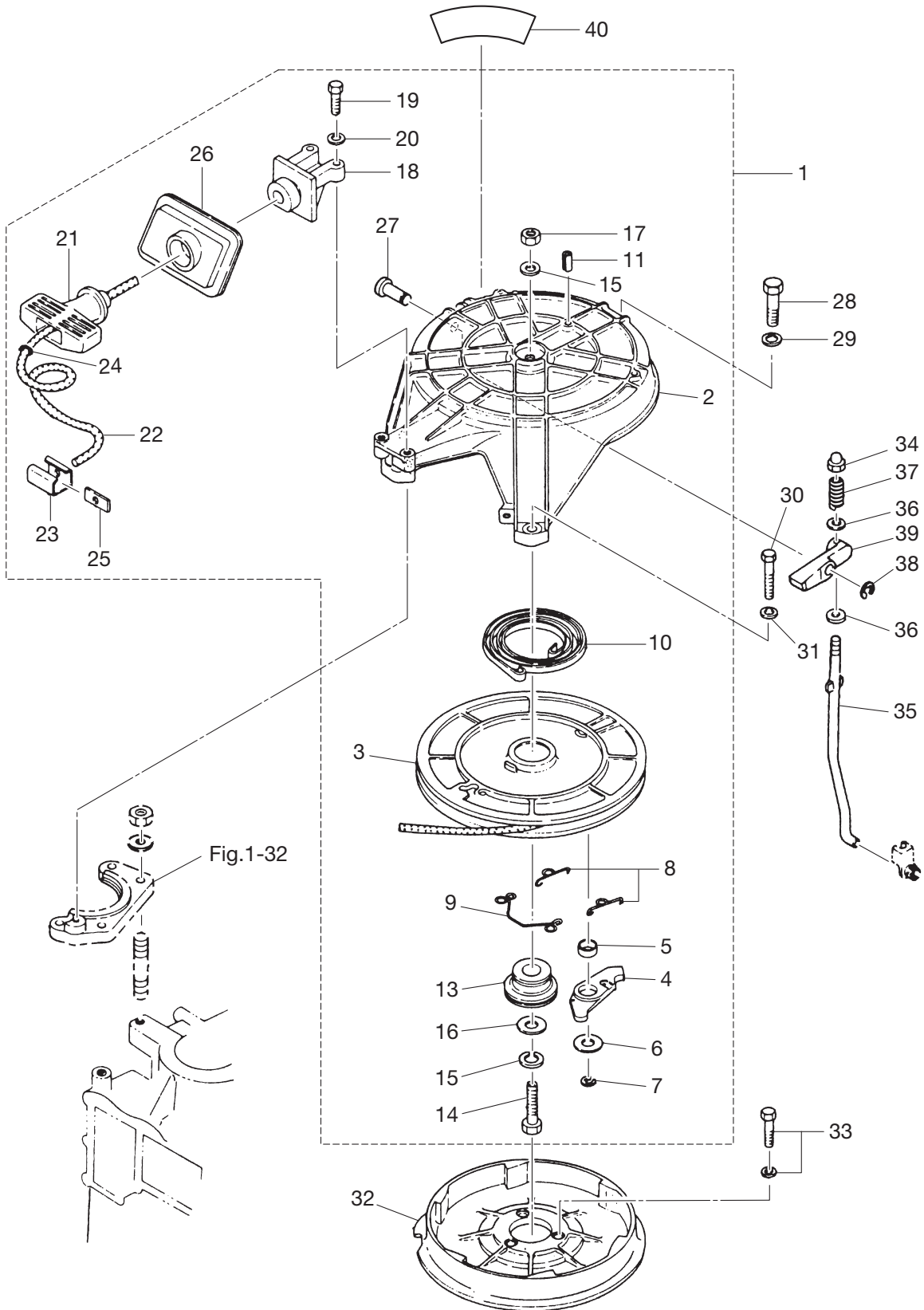


Fig. 4 CARBURETOR
キャブレタ



Ref.No. 見出番号	Part No. 部品番号	Description 部品名	Q'ty/個数	Remarks 備考
			M40C	
4-1	345-03200-0	Carburetor Ass'y キャブレタアッソシエーション	1	
4-2	336-03221-0	* Float Chamber * フロートチャンバ	1	
4-3	345-03292-0	* Drain Screw * ドレンスクリュー	1	
4-4	336-03293-0	* O-Ring * オリング	1	
4-5	336-03222-0	* Float Chamber O-Ring 1.9-64 * フロートチャンバオリング 1.9-64	1	
4-6	922503-6412	* Screw * スクリュー	4	
4-7	334-03231-1	* Float * フロート	1	
4-8	334-03232-0	* Float Arm Pin * フロートアームピン	1	
4-9	345-03240-0	* Float Valve * フロートバルブ	1	
4-10	3B7-03240-0	* Float Valve * フロートバルブ	1	
4-11	345-03243-0	* O-Ring 1.3-5.7 * オリング 1.3-5.7	1	
4-12	344-03244-0	* Clip * クリップ	1	
4-13	334-03241-0	* Clip Plate * クリッププレート	1	
4-14	921521-0406	* Screw * スクリュー	1	
4-15	334-03242-0	* Valve Pin * バルブピン	1	
4-16	345-03252-0	* Main Nozzle * メインノズル	1	
4-17	345-03251-1	* Main Jet (#220) * メインジェット (#220)	1	
4-18	345-03254-0	* Slow Jet (#110) * スロージェット (#110)	1	
4-19	345-03253-0	* Main Air Jet (#120) * メインエアジェット (#120)	1	
4-20	345-03255-0	* Pilot Air Jet (#120) * パイロットエアジェット (#120)	1	
4-21	345-03261-0	* Plug Screw * プラグスクリュー A	1	
4-22	346-03265-0	* Stop Screw * ストップスクリュー	1	
4-23	346-03267-0	* Spring * スプリング A	1	
4-24	345-03266-0	* Pilot Screw * パイロットスクリュー	1	
4-25	346-03268-0	* Spring * スプリング B	1	
4-26	345-03263-0	* Plug Screw * プラグスクリュー B	1	
4-27	345-03262-0	* Plug Screw Washer * プラグスクリューワッシャー B	1	

Fig. 5 RECOIL STARTER
リコイルスタータ



Ref.No. 見出番号	Part No. 部品番号	Description 部品名	Q'ty/個数	Remarks 備考
			M40C	
5-1	361-05000-1	Recoil Starter Ass'y リコイルスタータアッソ	1	
5-2	345-05105-1	* Starter Case * スタータケース	1	
5-3	345-05104-1	* Reel Ass'y * リールアッソ	1	
5-4	345-05003-1	* Ratchet * ラチェット	1	
5-5	345-05135-1	* Bushing 14.7-15.9-6 * フッソング 14.7-15.9-6	1	
5-6	345-05122-1	* Washer 6.5-23-1.5 * ワッシャ 6.5-23-1.5	1	
5-7	945303-0500	* E-Ring d=5 * Eリング d=5	1	
5-8	345-05123-1	* Return Spring * リターンスプリング A	2	
5-9	345-05124-0	* Return Spring * リターンスプリング B	1	
5-10	345-05004-1	* Starter Spring * スタータスプリング	1	
5-11	951403-0316	* Spring Pin 3-16 * スプリングピン 3-16	1	
5-13	345-05132-0	* Starter Shaft * スタータシャフト	1	
5-14	9101F4-0830	* Bolt * ボルト	1	
5-15	941322-0800	* Spring Washer * スプリングワッシャ	2	
5-16	940121-0800	* Washer * ワッシャ	2	
5-17	930103-0800	* Nut * ナット	1	
5-18	336-05014-0	* Rope Guide * ロープガイド	1	
5-19	9101F4-0625	* Bolt * ボルト	2	
5-20	941303-0600	* Spring Washer * スプリングワッシャ	2	
5-21	338-05019-0	* Starter Handle * スタータハンドル	1	
5-22	345-05013-1	* Starter Rope ϕ 5-2000 * スタータロープ ϕ 5-2000	1	
5-23	338-05131-0	* Rope Anchor * ロープアンカ	1	
5-24	350-05136-0	* O-Ring 2.5-4.5 * Oリング 2.5-4.5	1	
5-25	345-05134-0	* Rope Anchor Plate * ロープアンカプレート	1	
5-26	344-05116-0	* Sealing Plate * シーリングプレート スタータ	1	
5-27	345-05225-1	* Starter Lock Lever Shaft * スタータロックレバーシャフト	1	
5-28	9101F4-0830	Bolt ボルト	1	
5-29	941303-0800	Spring Washer スプリングワッシャ	1	
5-30	9101F4-0625	Bolt ボルト	2	
5-31	941303-0600	Spring Washer スプリングワッシャ	2	

Fig. 5 RECOIL STARTER
リコイルスタータ

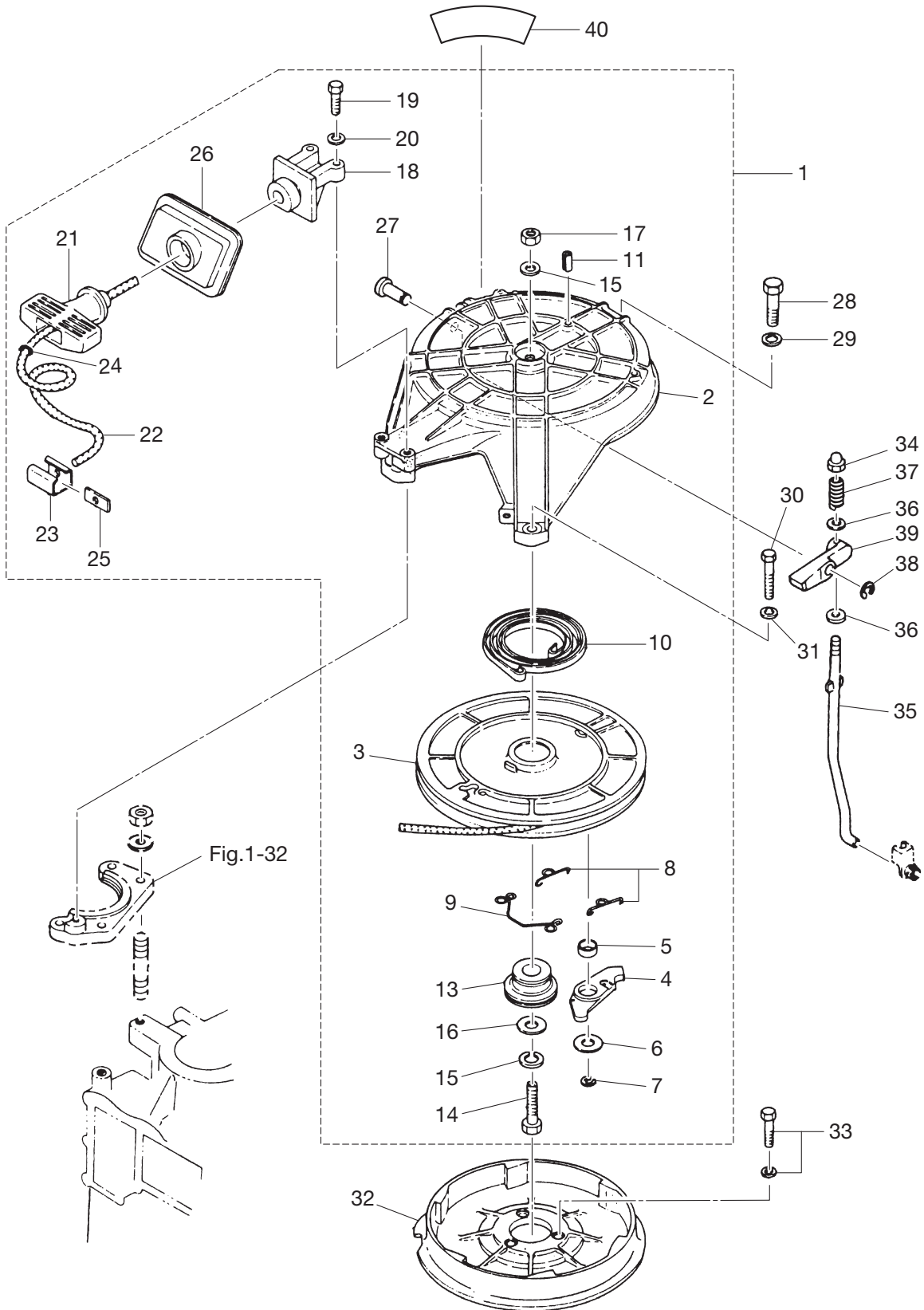
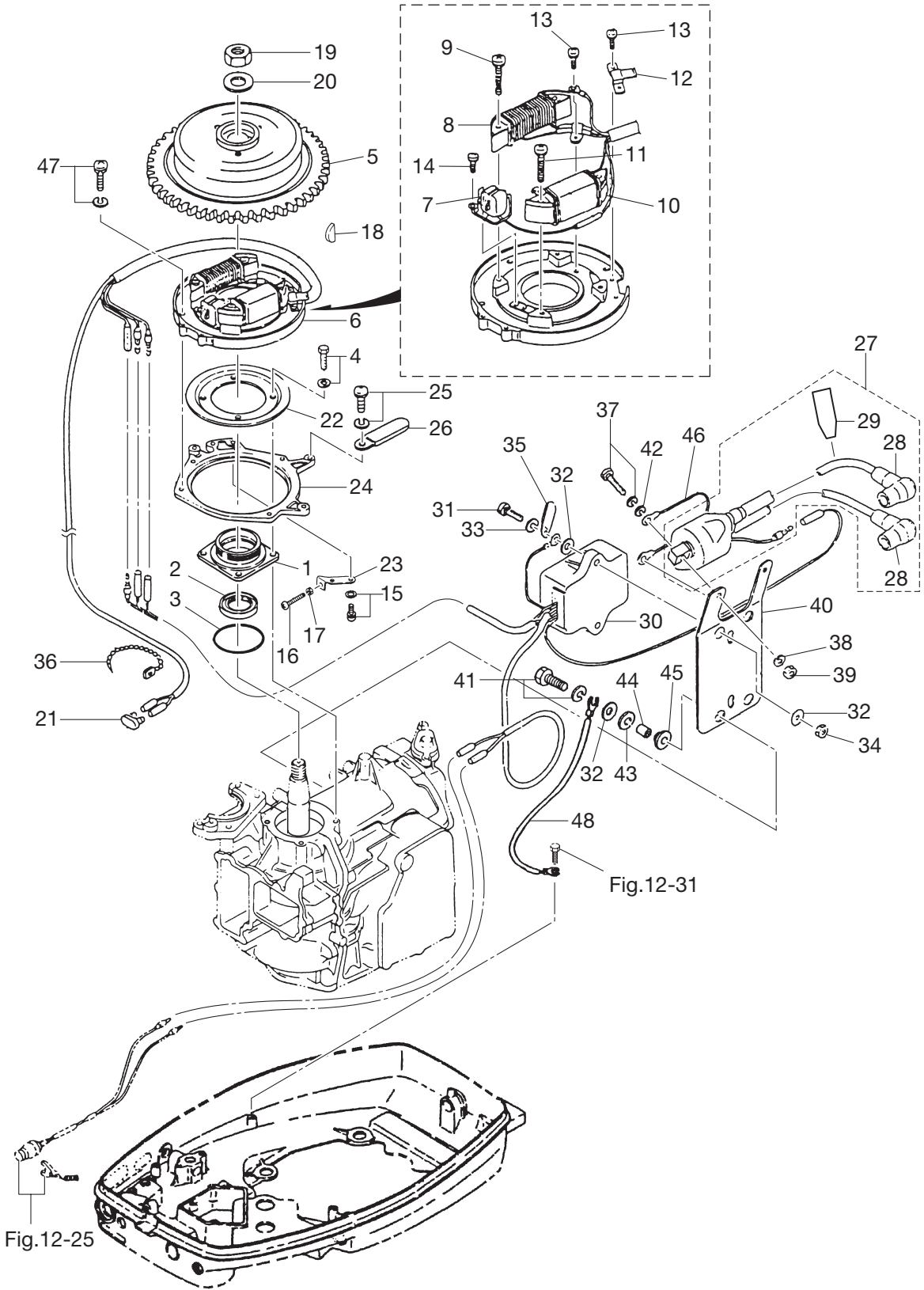


Fig. 6 MAGNETO
マグネト



Ref.No. 見出番号	Part No. 部品番号	Description 部 品 名	Q'ty/個数	Remarks 備 考
			M40C	
6-1	345-01401-0	Magneto Basement マグネトベース	1	
6-2	126-00121-0	Oil Seal 30-45-8 オイルシール 30-45-8	1	
6-3	338-01403-0	O-Ring 2-55.5 Oリング 2-55.5	1	
6-4	910121-6620	Bolt ボルト	4	
6-5	361-06091-0	Flywheel W/Gear フライホイール (W/キヤ)	1	FP5506
6-6	3A0-06002-0	Coil Plate Ass'y W/Alternator コイルプレートアッソ (W/オルタネータ)	1	
6-7	3G2-06022-0	* Pulsar Coil * ハルサコイル	1	
6-8	3A0-06023-0	* Alternator Ass'y * オルタネータアッソ	1	
6-9	921521-6528	* Screw * スクリュ	2	
6-10	3G2-06021-1	* Exciter Coil * エキサイタコイル	1	
6-11	921521-6522	* Screw * スクリュ	2	
6-12	350-06025-0	* Holder * ホルダ マグネトコート	1	
6-13	921521-6406	* Screw * スクリュ	3	
6-14	921521-6408	* Screw * スクリュ	2	
6-15	921521-6510	Screw スクリュ	2	
6-16	921503-0530	Screw スクリュ	1	
6-17	930103-0500	Nut ナット	1	
6-18	334-00131-0	Key キー マグネト	1	
6-19	931121-1600	Nut 16-P1.5 ナット 16-P1.5	1	
6-20	345-00133-0	Washer 16-28-3.2 ワッシャ 16-28-3.2	1	
6-21	353-76037-0	Cable Terminal Plug ケーブルターミナル プラグ	1	
6-22	346-63722-2	Guide Plate ガイドプレート	1	
6-23	348-05233-0	Coil Plate Stopper コイルプレートストッパ	1	
6-24	353-63723-1	Setting Ring セッティングリング	1	
6-25	922521-6510	Screw スクリュ	1	
6-26	309-06972-0	Clamp 6.5-47.5P クランプ 6.5-47.5P	1	
6-27	3C1-06048-0	Ignition Coil Ass'y W/Label イグニッションコイルアッソ (W/テカール)	1	IG3758
6-28	346-06999-0	* Plug Cap W/Resistance * プラグキャップ (W/レジスタンス)	2	
6-29	3C8-72181-0	* Caution Decal (B) * コーショントカール B	1	
6-30	361-06060-1	CD Unit CDユニット	1	CU 2503

Fig. 6 MAGNETO
マグネト

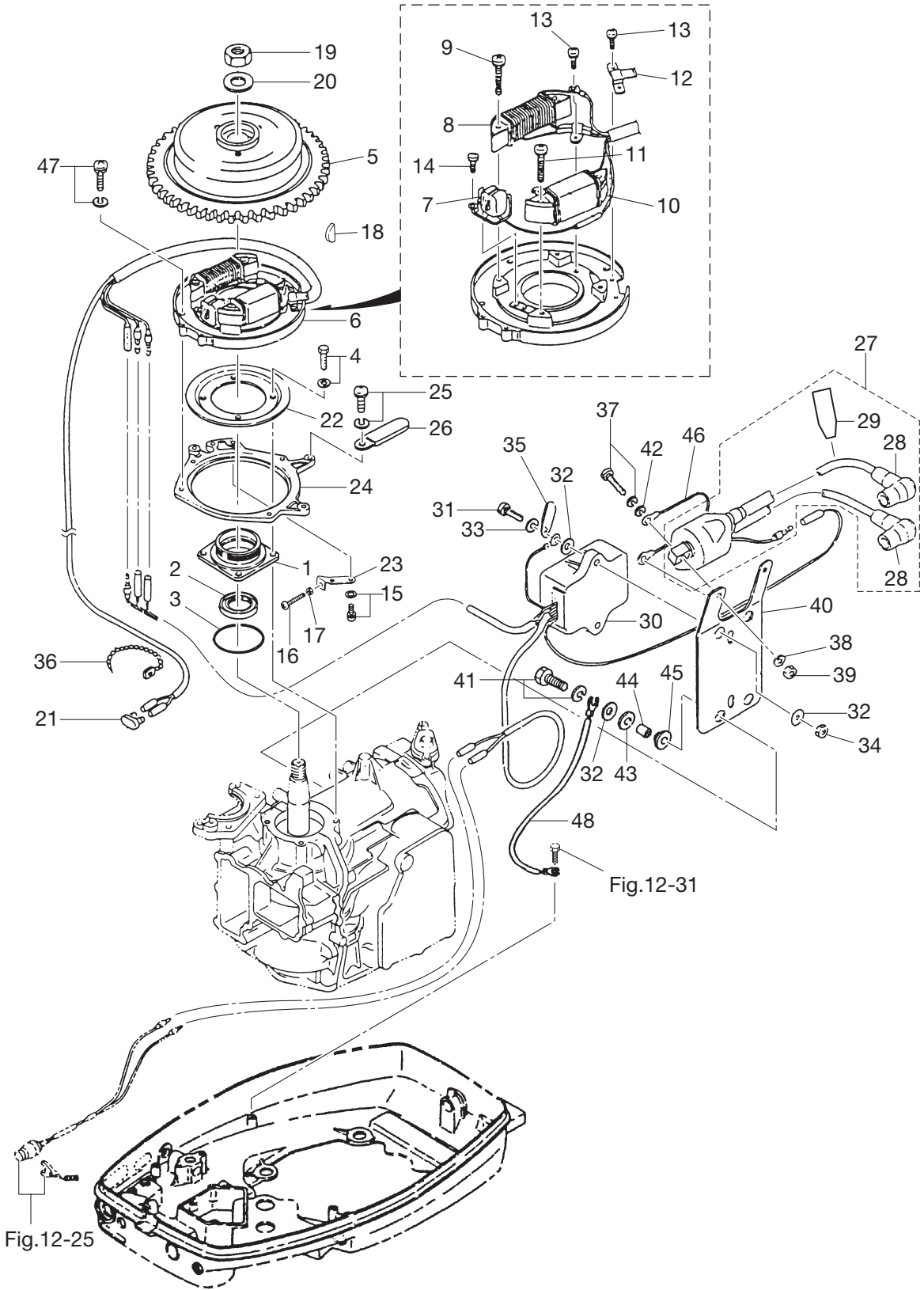
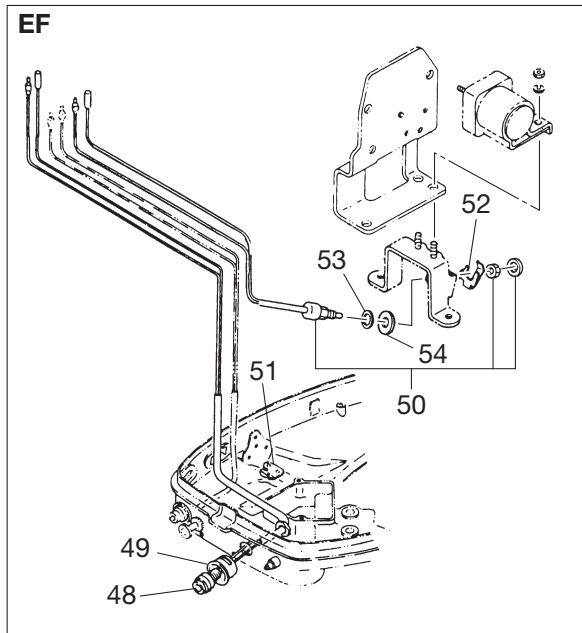
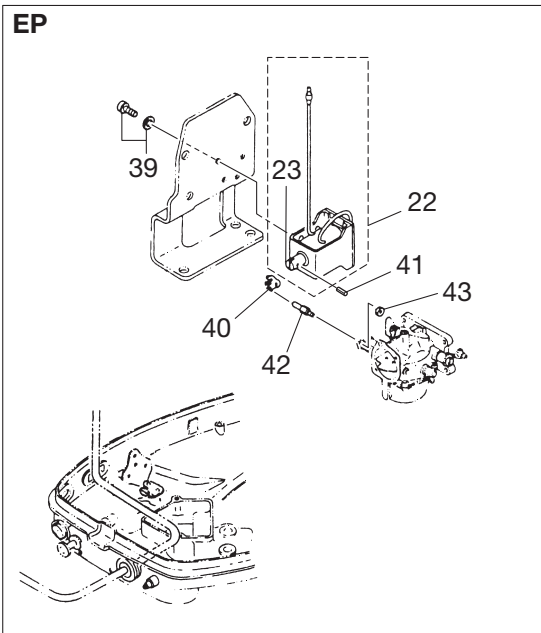
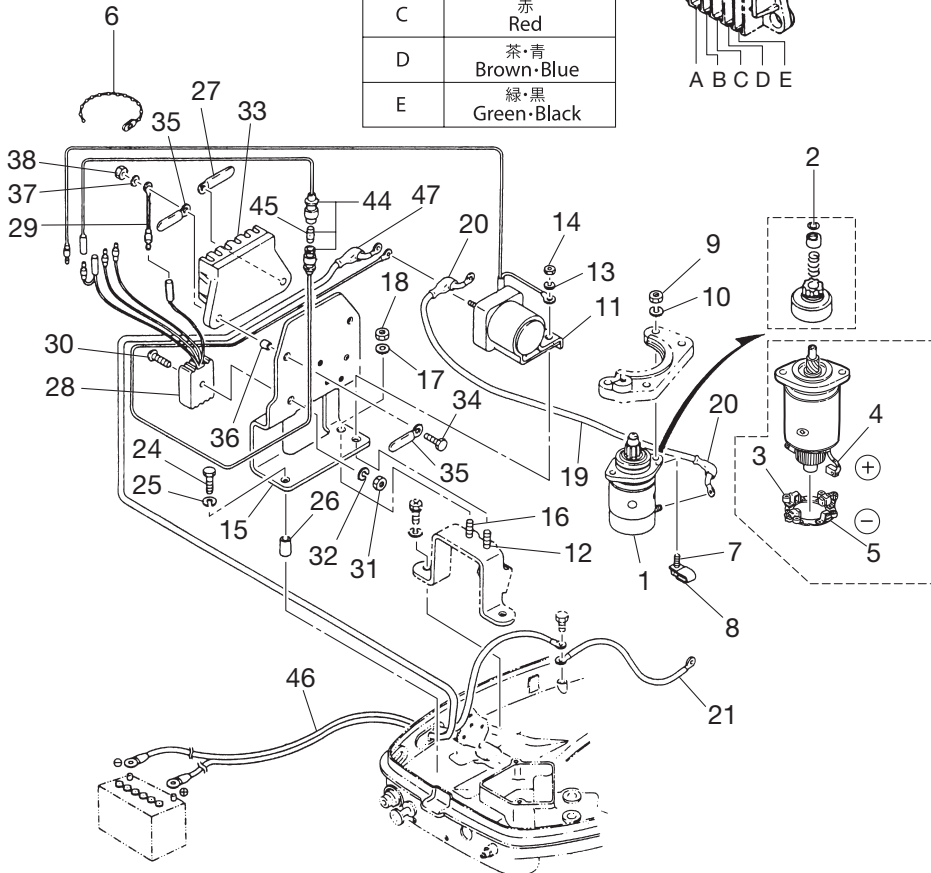
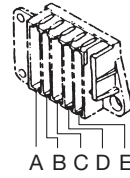


Fig. 7 ELECTRIC PARTS
エレクトリック パーツ

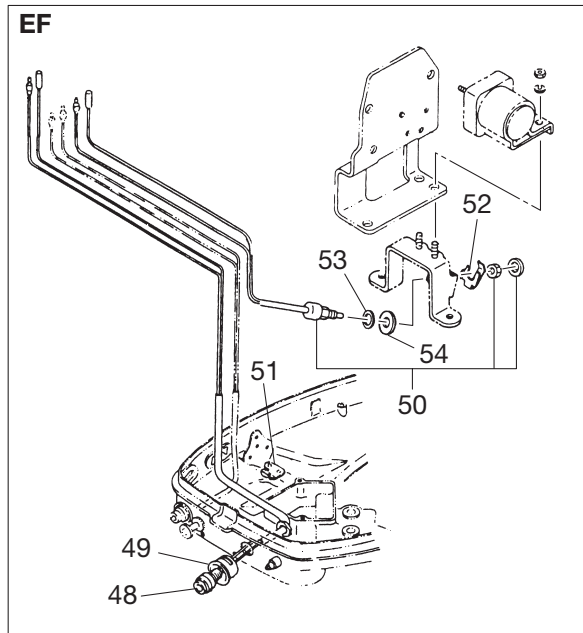
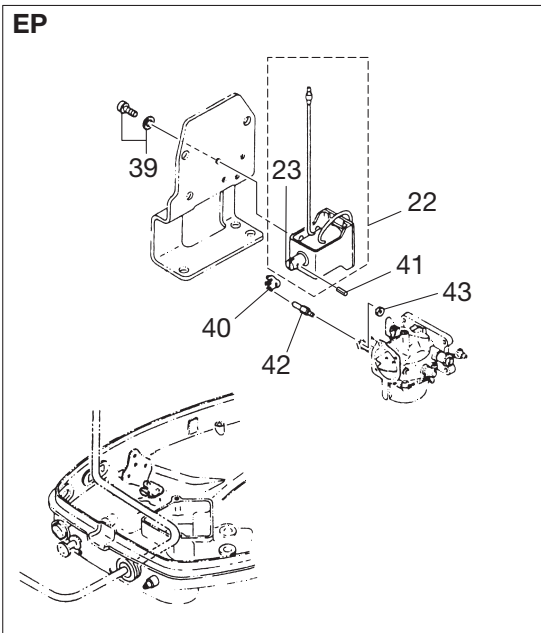
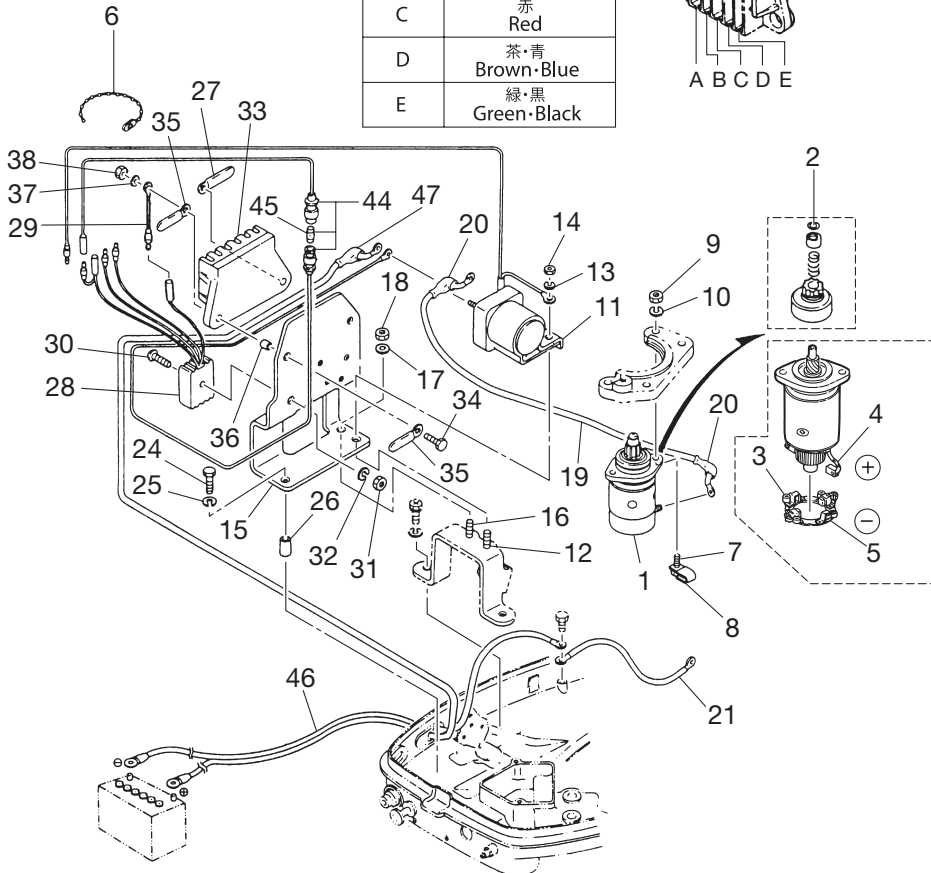
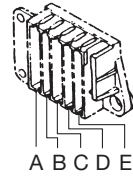
位置 Position	コード色 Color of lead wires
A	黄 Yellow
B	白 White
C	赤 Red
D	茶・青 Brown・Blue
E	緑・黒 Green・Black



Ref.No. 見出番号	Part No. 部品番号	Description 部 品 名	Q'ty/個数	Remarks 備 考
			M40C	
7-1	346-76010-0	Starter Motor Ass'y スタータモータアッソ	1	
7-2	346-76015-0	* Pinion Ass'y * ピニオンアッソ	1	
7-3	346-76014-0	* Brush Holder * ブラシホルダ	1	
7-4	346-76012-0	* Positive Brush * ブラシ (+)	1	
7-5	346-76013-0	* Negative Brush * ブラシ (-)	1	
7-6	336-76091-0	Lead Wire Band リードワイヤバンド	1	
7-7	910103-0830	Bolt ボルト	2	
7-8	345-06971-0	Clamp 9-12U クランプ 9-12U	2	
7-9	930103-0800	Nut ナット	2	
7-10	941303-0800	Spring Washer スプリングワッシャ	2	
7-11	346-76040-0	Starter Solenoid スタータソレノイド	1	
7-12	910103-0618	Bolt ボルト	1	Starter Solenoid
7-13	941303-0600	Spring Washer スプリングワッシャ	1	Starter Solenoid
7-14	930103-0600	Nut ナット	1	Starter Solenoid
7-15	361-76055-1	Choke Solenoid Bracket チョークソレノイドブラケット	1	
7-16	910103-0618	Bolt ボルト	1	Choke Solenoid Bracket
7-17	941303-0600	Spring Washer スプリングワッシャ	1	Choke Solenoid Bracket
7-18	930103-0600	Nut ナット	1	Choke Solenoid Bracket
7-19	3B2-76147-2	Starter Cable L=200 スタータケーブル L=200	1	
7-20	3A3-76145-0	Terminal Cap ターミナルキャップ スタータ	2	
7-21	334-76141-1	Starter Cable L=150 スタータケーブル L=150	1	
7-22	361-76050-0	Choke Solenoid チョークソレノイド	1	for EP Type
7-23	361-76073-0	* Plunger * プランジャ チョークソレノイド	1	
7-24	910103-0645	Bolt ボルト	1	
7-25	941303-0600	Spring Washer スプリングワッシャ	1	
7-26	128-02605-1	Spacer 6-8-28.5 スペーサ 6-8-28.5	1	
7-27	309-06972-0	Clamp 6.5-47.5P クランプ 6.5-47.5P	1	
7-28	3G2-76060-0	Rectifier Complete レクチファイヤコンプレット	1	
7-29	3G2-76142-0	Ground Cable L=100 アースコード L=100	1	
7-30	921503-0525	Screw スクリュー	1	

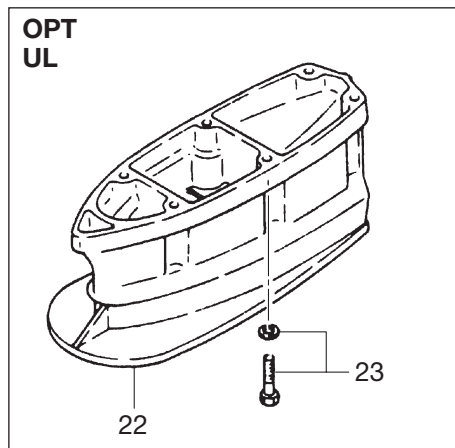
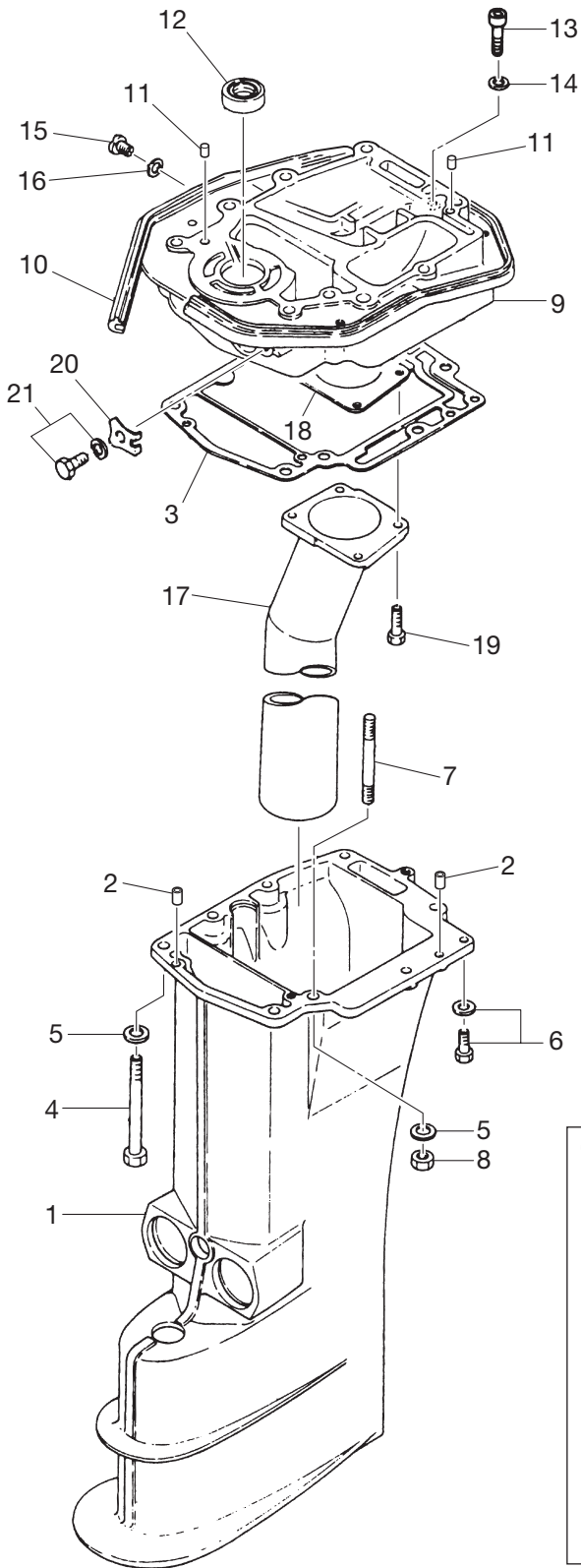
Fig. 7 ELECTRIC PARTS
エレクトリック パーツ

位置 Position	コード色 Color of lead wires
A	黄 Yellow
B	白 White
C	赤 Red
D	茶・青 Brown・Blue
E	緑・黒 Green・Black



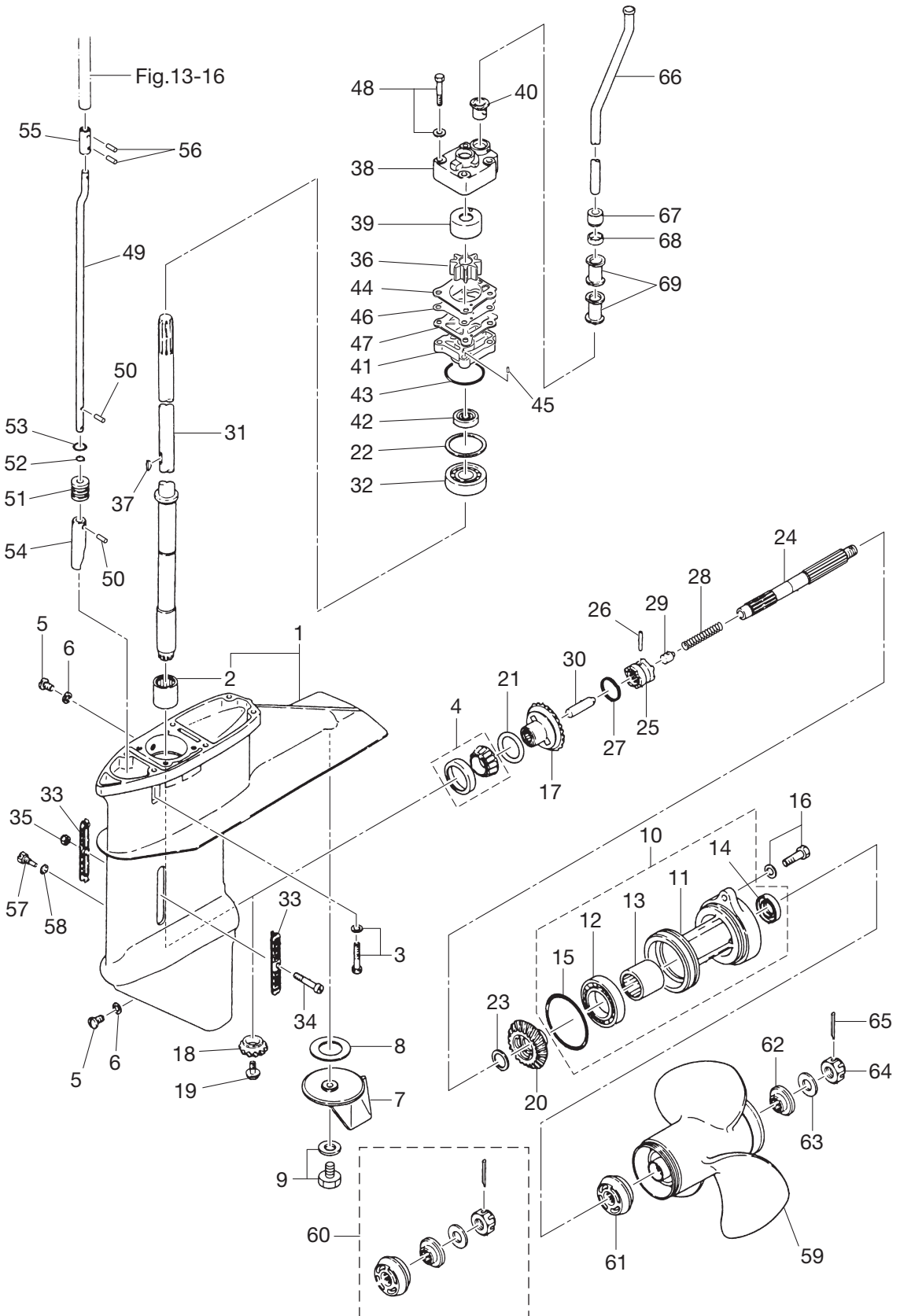
Ref.No. 見出番号	Part No. 部品番号	Description 部 品 名	Q'ty/個数	Remarks 備 考
			M40C	
7-31	930103-0500	Nut ナット	1	
7-32	941303-0500	Spring Washer スプリングワッシャ	1	
7-33	353-06281-0	Cable Terminal Holder ケーブルターミナルホルダ	1	
7-34	910103-0620	Bolt ボルト	2	
7-35	309-06972-0	Clamp 6.5-47.5P クランプ 6.5-47.5P	2	
7-36	353-06283-0	Collar 6.4-10-4.7 カラー 6.4-10-4.7	2	
7-37	941303-0600	Spring Washer スプリングワッシャ	2	
7-38	930103-0600	Nut ナット	2	
7-39	921503-6408	Screw スクリュー	3	for EP Type
7-40	346-76057-0	Choke Solenoid Hook チョークソレノイドフック	3	for EP Type
7-41	951403-0312	Spring Pin 3-12 スプリングピン 3-12	1	for EP Type
7-42	345-76072-1	Rod ロッド チョークソレノイド	1	for EP Type
7-43	930403-0400	Nylon Nut 4-P0.7 ナイロンナット 4-P0.7	1	for EP Type
7-44	3B2-76062-0	Fuse Wire Ass'y L=355 ヒューズワイヤアッソ L=355	1	
7-45	346-76212-0	* Fuse 15A * ヒューズ 15A	1	
7-46	3B2-76120-1	Battery Cable L=2000 バッテリーケーブル L=2000	1	
7-47	3B7-76145-0	Terminal Cap ターミナルキャップ	1	
7-48	361-76026-0	Main Switch Ass'y メインスイッチアッソ	1	for EF Type
7-49	346-76039-1	Switch Protector スイッチプロテクタ	1	for EF Type
7-50	361-76080-0	Neutral Switch ニュートラルスイッチ	1	for EF Type
7-51	361-76082-0	Neutral Switch Operating Lever ニュートラルスイッチオペレーティングレバー	1	Neutral Switch Plate for EF Type
7-52	398-76083-0	Neutral Switch Actuator ニュートラルスイッチアクチエータ	1	for EF Type
7-53	3M4-76084-0	Spacer スペーサ ニュートラルスイッチ	1	for EF Type
7-54	3B7-63731-0	Washer 12.5-24-1 ワッシャ 12.5-24-1	1	for EF Type

Fig. 8 DRIVE SHAFT HOUSING
ドライブシャフトハウジング



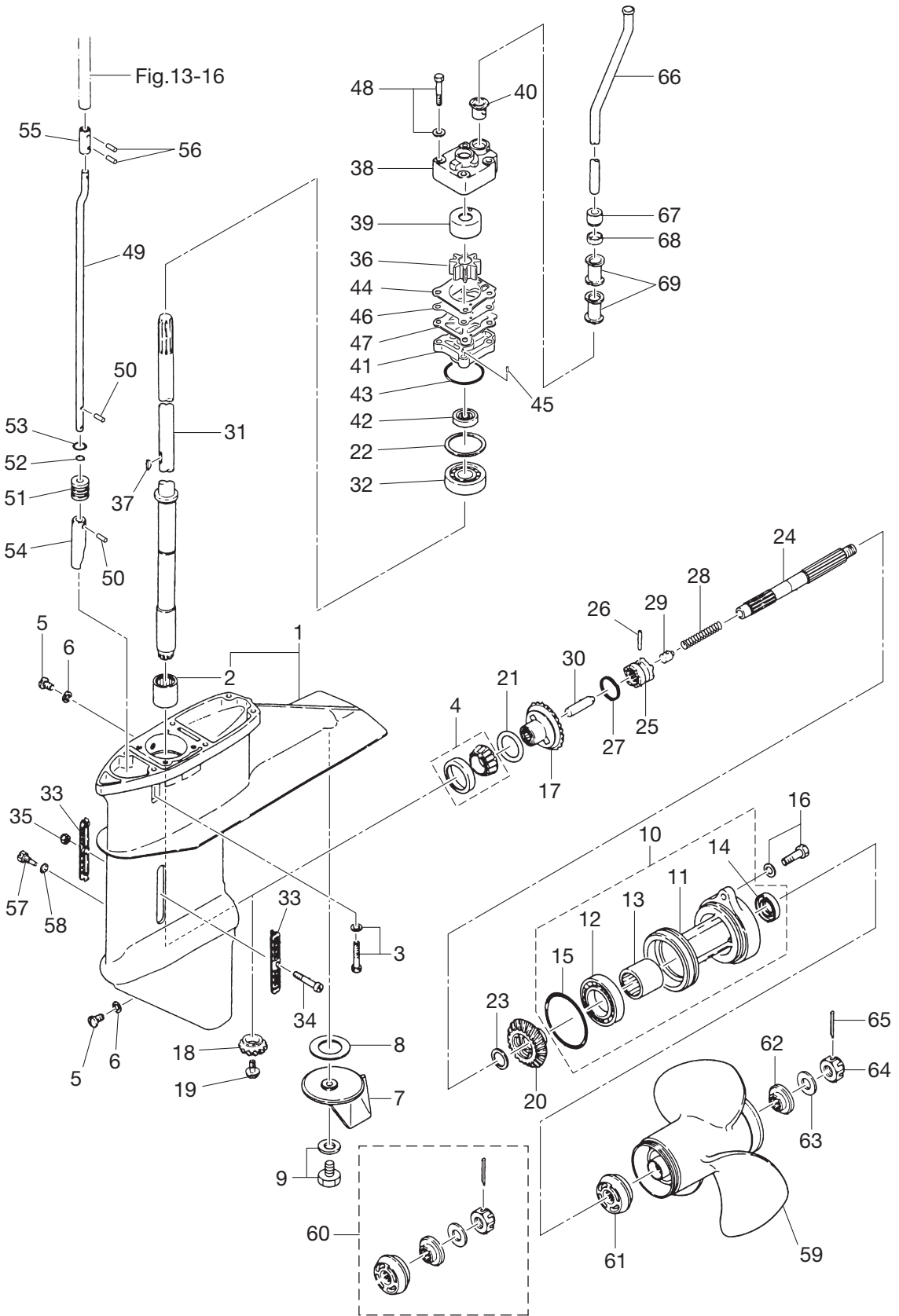
Ref.No. 見出番号	Part No. 部品番号	Description 部 品 名	Q'ty/個数	Remarks 備 考
			M40C	
8-1	1	345Q61020-2 Drive Shaft Housing (S) ドライブシャフトハウジング (S)	1	for Transom "S"
8-1	2	361Q61030-1 Drive Shaft Housing (L) ドライブシャフトハウジング (L)	1	for Transom "L"
8-2		345-01111-0 Dowel Pin 6-12 ダウエルピン 6-12	2	
8-3		345-61012-1 Drive Shaft Housing Gasket ドライブシャフトハウジングガスケット	1	
8-4	1	9161E3-0885 Bolt ボルト	7	for Transom "S"
8-4	2	9161E3-0885 Bolt ボルト	8	for Transom "L"
8-5		3P0-66233-0 Washer 8.1-16-1.5 ワッシャ 8.1-16-1.5	8	
8-6		9101E3-5620 Bolt ボルト	1	
8-7		345-61111-1 Stud スタッド	1	for Transom "S"
8-8		930103-0800 Nut ナット	1	for Transom "S"
8-9		345Q01301-0 Engine Basement エンジンベース	1	
8-10		345-67116-0 Engine Basement Seal エンジンベースシール	2	
8-11		345-01111-0 Dowel Pin 6-12 ダウエルピン 6-12	2	
8-12		345-01215-0 Oil Seal 17-30-8 オイルシール 17-30-8	1	
8-13		910203-0640 Bolt キャップボルト	2	Hexagon Head Cap Screw
8-14		941303-0600 Spring Washer スプリングワッシャ	2	
8-15		9106E3-0808 Bolt ボルト	1	
8-16		332-60006-0 Gasket 8.1-15-1 ガスケット 8.1-15-1	1	
8-17	1	345-02314-2 Exhaust Pipe エキゾーストパイプ	1	for Transom "S"
8-17	2	361-02311-1 Exhaust Pipe エキゾーストパイプ	1	for Transom "L"
8-18		345-02312-1 Exhaust Pipe Gasket エキゾーストパイプガスケット	1	
8-19		9101E3-5625 Bolt ボルト	4	
8-20		345-61312-1 Rubber Mount Retainer ラバーマウントリテーナ	2	
8-21		9101E3-5820 Bolt ボルト	2	
8-22		345Q61110-0 Extension Housing エクステンションハウジング	1	OPT for Transom "UL"
8-23		9101E3-5840 Bolt ボルト	6	OPT for Transom "UL"

Fig. 9 GEAR CASE
ギアケース



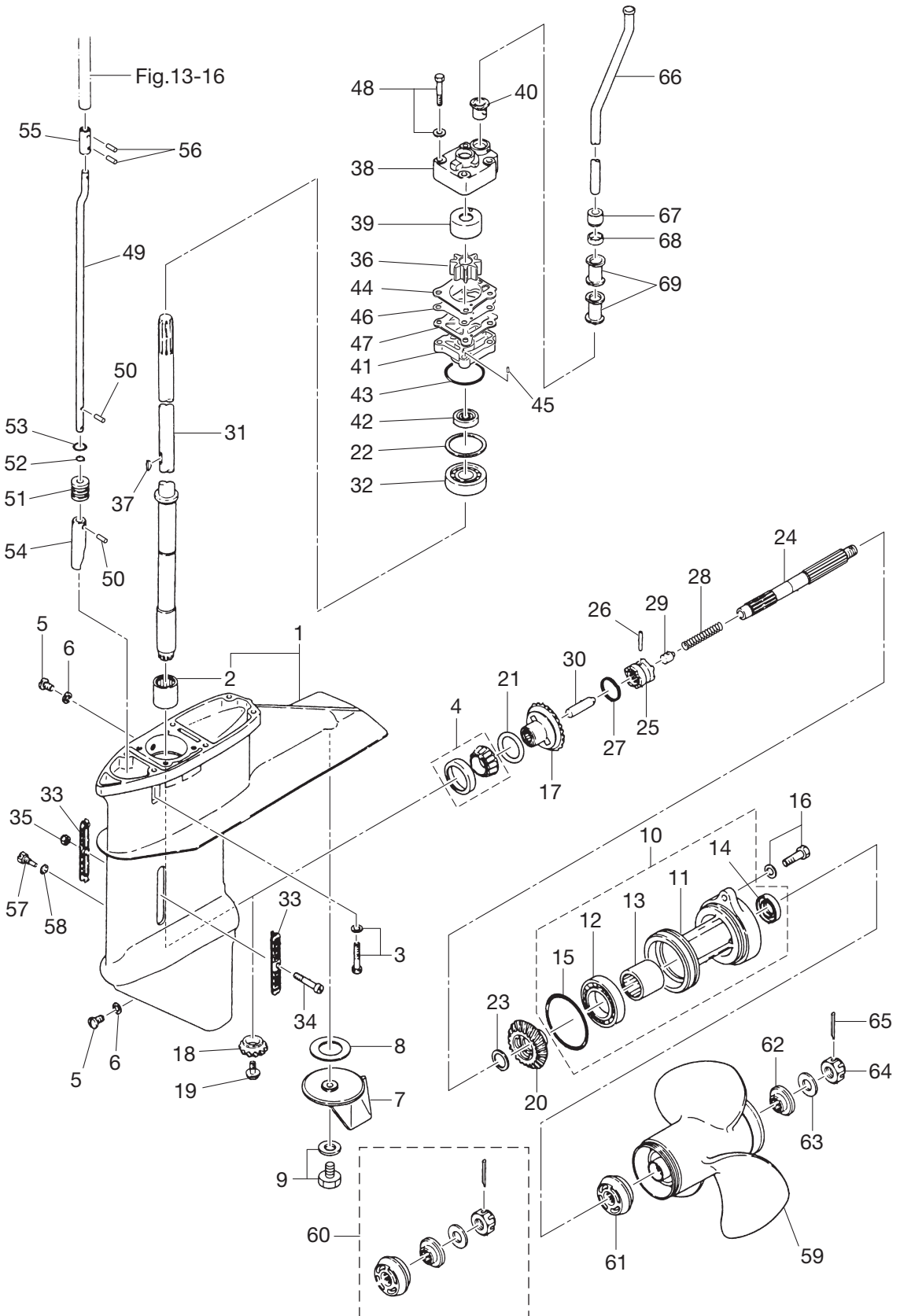
Ref.No. 見出番号	Part No. 部品番号	Description 部 品 名	Q'ty/個数	Remarks 備 考
			M40C	
9-1	361Q60000-0	Gear Case Ass'y ギヤケースアッシ	1	
9-2	345-60211-0	* Roller Bearing 22-30-30 * ローラベアリング 22-30-30	1	
9-3	9101E3-5840	Bolt ボルト	6	
9-4	345-60215-0	Tapered Roller Bearing 32007 テーパローラベアリング 32007	1	
9-5	332-60005-2	Plug プラグ	2	
9-6	332-60006-0	Gasket 8.1-15-1 ガスケット 8.1-15-1	2	
9-7	348-60217-0	Trim Tab トリムタブ	1	
9-8	353-60219-0	Trim Tab Gasket トリムタブガスケット	1	
9-9	910103-5618	Bolt ボルト	1	
9-10	345Q60100-0	Propeller Shaft Housing Ass'y プロペラシャフトハウジングアッシ	1	
9-11	345Q60101-1	* Propeller Shaft Housing * プロペラシャフトハウジング	1	
9-12	9601-0-6007	* Ball Bearing 6007 * ボールベアリング 6007	1	
9-13	345-60211-0	* Roller Bearing 22-30-30 * ローラベアリング 22-30-30	1	
9-14	334-60223-0	* Oil Seal 22-36-10 * オイルシール 22-36-10	1	
9-15	345-60103-0	* O-Ring 3.5-69.4 * Oリング 3.5-69.4	1	
9-16	9101E3-5830	Bolt ボルト	2	
9-17	348-64010-1	Bevel Gear Ass'y (A) ベベルギヤ A アッシ	1	
9-18	345-64020-1	Bevel Gear B ベベルギヤ B	1	
9-19	345-64025-0	Bolt ボルト ベベルギヤ B	1	
9-20	348-64030-0	Bevel Gear C ベベルギヤ C	1	
9-21	1 353-64036-0	Shim 36-44-0.3 シム 36-44-0.3	A	
9-21	2 353-64037-0	Shim 36-44-0.15 シム 36-44-0.15	A	
9-21	3 353-64038-0	Shim 36-44-0.1 シム 36-44-0.1	A	
9-22	1 345-64081-0	Shim 41-51.5-0.1 シム 41-51.5-0.1	A	
9-22	2 345-64082-0	Shim 41-51.5-0.15 シム 41-51.5-0.15	A	
9-22	3 345-64083-0	Shim 41-51.5-0.3 シム 41-51.5-0.3	A	
9-22	4 345-64084-0	Shim 41-51.5-0.5 シム 41-51.5-0.5	A	
9-23	345-64032-0	Washer 22.1-28-3 ワッシャ 22.1-28-3	1	
9-24	348-64211-0	Propeller Shaft プロペラシャフト	1	
9-25	348-64215-0	Clutch クラッチ	1	

Fig. 9 GEAR CASE
ギヤケース



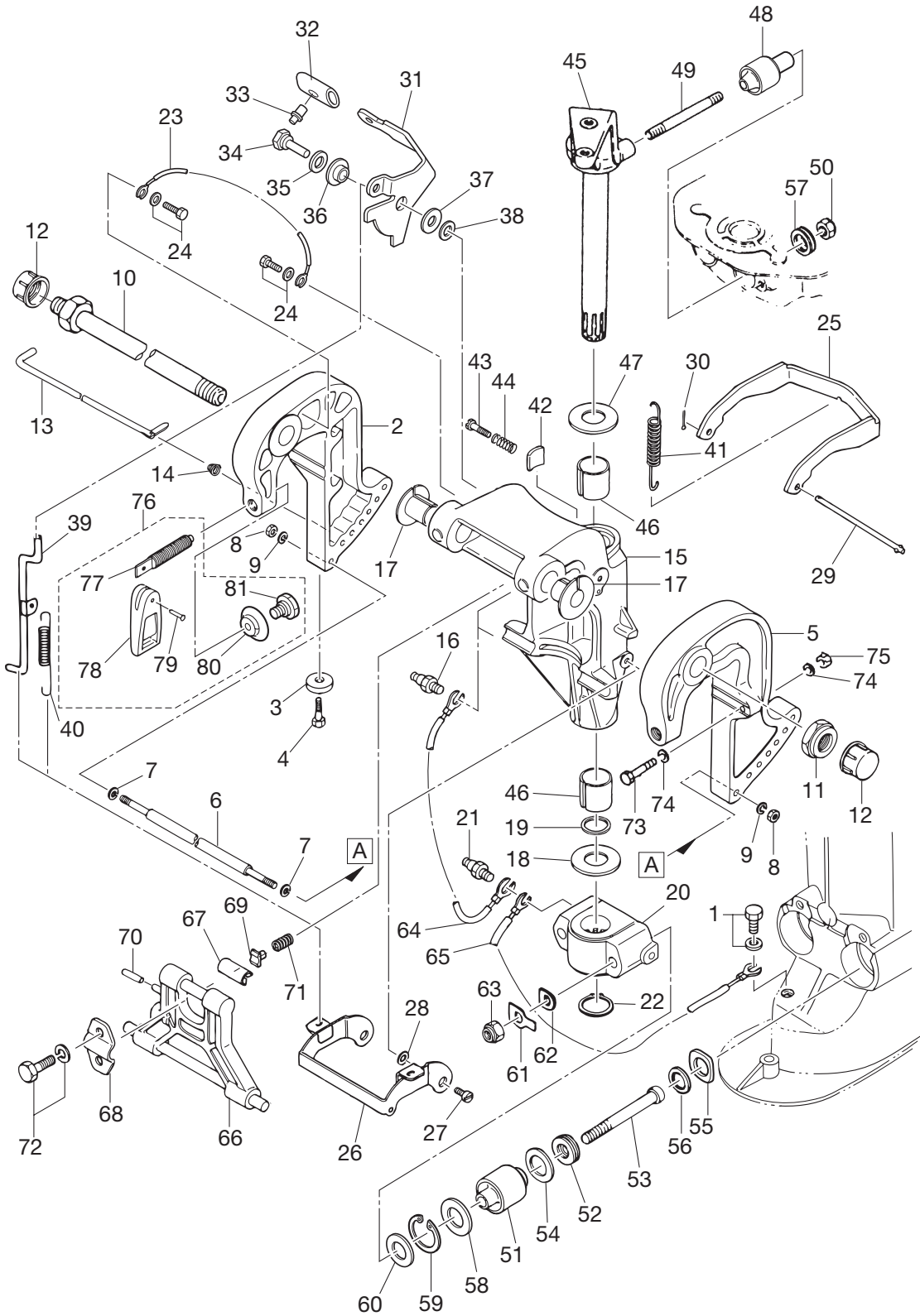
Ref.No. 見出番号	Part No. 部品番号	Description 部 品 名	Q'ty/個数	Remarks 備 考
			M40C	
9-26	345-64217-0	Pin ピン クラッチ	1	
9-27	345-64219-0	Snap スナップ クラッチピン	1	
9-28	345-64221-0	Spring スプリング クラッチ	1	
9-29	345-64222-0	Spring Retainer スプリングリテーナ クラッチ	1	
9-30	345-64223-0	Push Rod プッシュロッド クラッチ	1	
9-31	1 345-64301-0	Drive Shaft (S) ドライブシャフト (S)	1	for Transom "S"
9-31	2 345-64302-0	Drive Shaft (L) ドライブシャフト (L)	1	for Transom "L"
9-31	3 345-64303-0	Drive Shaft (UL) ドライブシャフト (UL)	1	OPT for Transom "UL"
9-32	345-60213-0	Tapered Roller Bearing 32304 テーパローラベアリング 32304	1	
9-33	345-60206-1	Water Strainer ウォーターストレーナ	2	
9-34	921503-0440	Screw スクリュー	1	
9-35	930403-0400	Nylon Nut 4-P0.7 ナイロンナット 4-P0.7	1	
9-36	345-65021-0	Water Pump Impeller ウォーターポンプインペラ	1	
9-37	332-65022-0	Key キー ホンプインペラ	1	
9-38	348-65016-1	Pump Case (Upper) ポンプケース (アッパ)	1	
9-39	348-65011-0	Pump Case Liner ポンプケースライナ	1	
9-40	3B7-65014-0	Water Pipe Seal (Lower) ウォーターパイプシール (ロワ)	1	
9-41	348-65017-1	Pump Case (Lower) ポンプケース (ロワ)	1	
9-42	332-60111-0	Oil Seal 17-33-9.5 オイルシール 17-33-9.5	1	
9-43	345-65015-0	O-Ring 3.2-47 Oリング 3.2-47	1	
9-44	348-65018-0	Pump Case Gasket ポンプケースガスケット	1	
9-45	334-65012-0	Dowel Pin 4-10 ダウエルピン 4-10	2	
9-46	348-65025-0	Water Pump Guide Plate ウォーターポンプガイドプレート	1	
9-47	348-65029-1	Guide Plate Gasket ガイドプレートガスケット	1	
9-48	9101E3-5652	Bolt ボルト	4	
9-49	1 348-66012-0	Cam Rod (S) カムロッド S	1	for Transom "S"
9-49	2 348-66013-0	Cam Rod (L) カムロッド L	1	for Transom "L"
9-49	3 348-66014-0	Cam Rod (UL) カムロッド UL	1	OPT for Transom "UL"
9-50	951403-0316	Spring Pin 3-16 スプリングピン 3-16	2	
9-51	345-66031-1	Cam Rod Bushing カムロッドブッシング	1	

Fig. 9 GEAR CASE
ギアケース



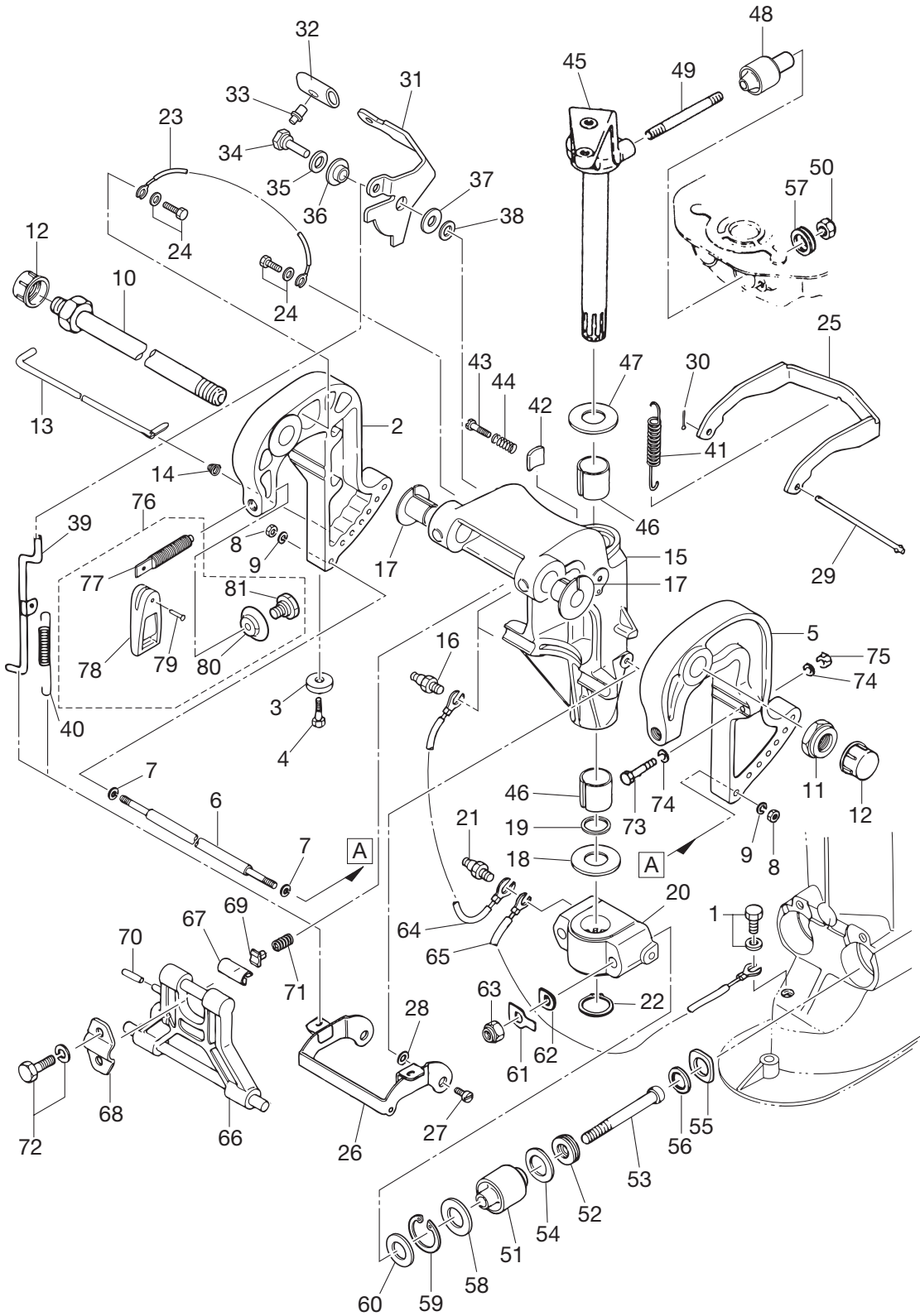
Ref.No. 見出番号	Part No. 部品番号	Description 部品名	Q'ty/個数	Remarks 備考
			M40C	
9-52	345-66021-0	O-Ring 1.9-6.8 Oリング 1.9-6.8	2	
9-53	332-66032-0	O-Ring 2.4-15.4 Oリング 2.4-15.4	1	
9-54	348-66011-0	Clutch Cam クラッチカム	1	
9-55	345-66241-0	Shift Rod Joint シフトロッドジョイント	1	
9-56	951403-0312	Spring Pin 3-12 スプリングピン 3-12	2	
9-57	301-66024-1	Stopper ストップカムロッドフッシング	1	
9-58	301-66025-0	Gasket 6.2-11-1 ガスケット 6.2-11-1	1	
9-59	1 361B64113-0	Propeller Ass'y (11") プロペラアッシ (11")	1	STD 3 × 268 × 287
9-59	2 348B64108-0	Propeller Ass'y (7") プロペラアッシ (7")	1	OPT 4 × 290 × 180
9-59	3 348B64107-0	Propeller Ass'y (8.5") プロペラアッシ (8.5")	1	OPT 3 × 285 × 220
9-59	4 361B64115-0	Propeller Ass'y (9") プロペラアッシ (9")	1	OPT 3 × 276 × 226
9-59	5 361B64109-0	Propeller Ass'y (10") プロペラアッシ (10")	1	OPT 3 × 275 × 252
9-59	6 3T5B64525-0	Propeller Ass'y (12") プロペラアッシ (12")	1	OPT 3 × 290 × 305
9-59	7 3T5B64527-0	Propeller Ass'y (13") プロペラアッシ (13")	1	OPT 3 × 282 × 330
9-59	8 3T5B64529-0	Propeller Ass'y (14") プロペラアッシ (14")	1	OPT 3 × 282 × 356
9-60	361-87326-0	Propeller Hardware Kit プロペラハードウェアキット	1	
9-61	3C8-64231-0	* Thrust Holder * スラストホルダ プロペラ	1	
9-62	348-64232-0	* Stopper * ストップ プロペラ	1	
9-63	345-64124-0	* Washer 17-32-3 * ワッシャ 17-32-3	1	
9-64	345-64121-0	* Propeller Nut * プロペラナット	1	
9-65	951503-0325	* Split Pin 3-25 * スプリットピン 3-25	1	
9-66	1 345-65100-1	Water Pipe (S) ウォーターパイプ (S)	1	for Transom "S"
9-66	2 345-65110-1	Water Pipe (L) ウォーターパイプ (L)	1	for Transom "L"
9-66	3 345-65120-1	Water Pipe (UL) ウォーターパイプ (UL)	1	OPT for Transom "UL"
9-67	345-65206-0	Water Pipe Seal (Upper) ウォーターパイプシール (アッパ)	1	
9-68	345-65205-0	Collar 18-20-4.5 カラ 18-20-4.5	1	
9-69	1 346-65204-0	Water Pipe Auxiliary Mount ウォーターパイプオウキシリアリマウント	2	for Transom "L"
9-69	2 345-65204-0	Water Pipe Auxiliary Mount ウォーターパイプオウキシリアリマウント	1	for Transom "S"

Fig. 10 BRACKET
 ブラケット



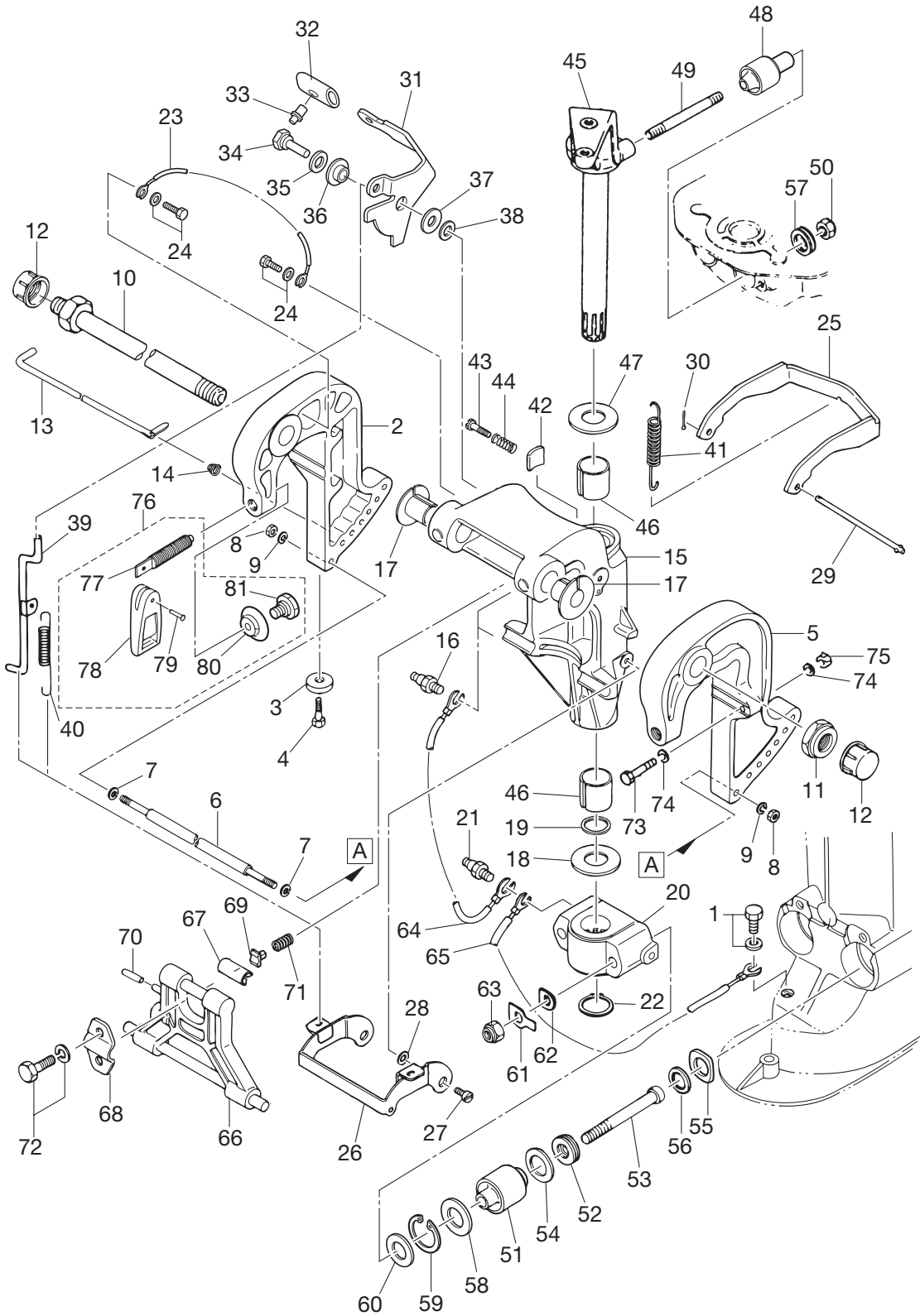
Ref.No. 見出番号	Part No. 部品番号	Description 部 品 名	Q'ty/個数	Remarks 備 考
			M40C	
10-1	9101E3-5610	Bolt ボルト	1	
10-2	3AEQ62112-2	Clamp Bracket (R) クランプブラケット (R)	1	Starboard Side
10-3	338-60218-2	Anode アノード	1	
10-4	910103-5620	Bolt ボルト	1	
10-5	3AEQ62113-2	Clamp Bracket (L) クランプブラケット (L)	1	Port Side
10-6	346-62117-1	Distance Piece ディスタンスピース	1	
10-7	9401E3-0600	Washer ワッシャ	2	Distance Piece
10-8	930103-0600	Nut ナット	2	
10-9	9401E3-0600	Washer ワッシャ	2	Nut
10-10	3AC-62191-0	Swivel Bracket Shaft Ass'y スィベルブラケットシャフトアッシー	1	Bracket Bolt
10-11	346-62124-1	Nylon Nut 7/8 ナイロンナット 7/8	1	
10-12	346-62127-0	Cap Nut キャップナット ブラケットボルト	2	for MF/EF Type
10-13	345-62121-1	Thrust Rod スラストロッド	1	
10-14	345-62122-2	Thrust Rod Spring スラストロッドスプリング	1	
10-15	349Q62310-2	Swivel Bracket スィベルブラケット	1	
10-16	344-67177-1	Grease Fitting グリスフィッティング	3	
10-17	349-62126-0	Bushing 26-32 ブッシング 26-32	2	
10-18	346-62424-1	Thrust Plate (Lower) 26.5-46-1 スラストプレート (ロワ) 26.5-46-1	1	
10-19	345-62415-0	O-Ring 3.5-25.7 オリング 3.5-25.7	1	
10-20	348Q61411-2	Mount Bracket マウントブラケット	1	
10-21	344-67177-1	Grease Fitting グリスフィッティング	2	
10-22	945103-2500	C-Ring d=25 クリング d=25	1	
10-23	398-62396-1	Ground L=130 アースワイヤ L=130	1	
10-24	9101E3-5612	Bolt ボルト	2	
10-25	346-66322-0	Reverse Lock リバースロック	1	
10-26	349-66313-0	Reverse Lock Arm リバースロックアーム	1	
10-27	336-66319-1	Pivot Bolt ピボットボルト	2	
10-28	3R0-66308-0	Washer 6-16-1.5 ワッシャ 6-16-1.5	2	
10-29	346-66321-0	Reverse Lock Rod リバースロックロッド	1	
10-30	951503-0212	Split Pin 2-12 スプリットピン 2-12	1	

Fig. 10 BRACKET
ブラケット



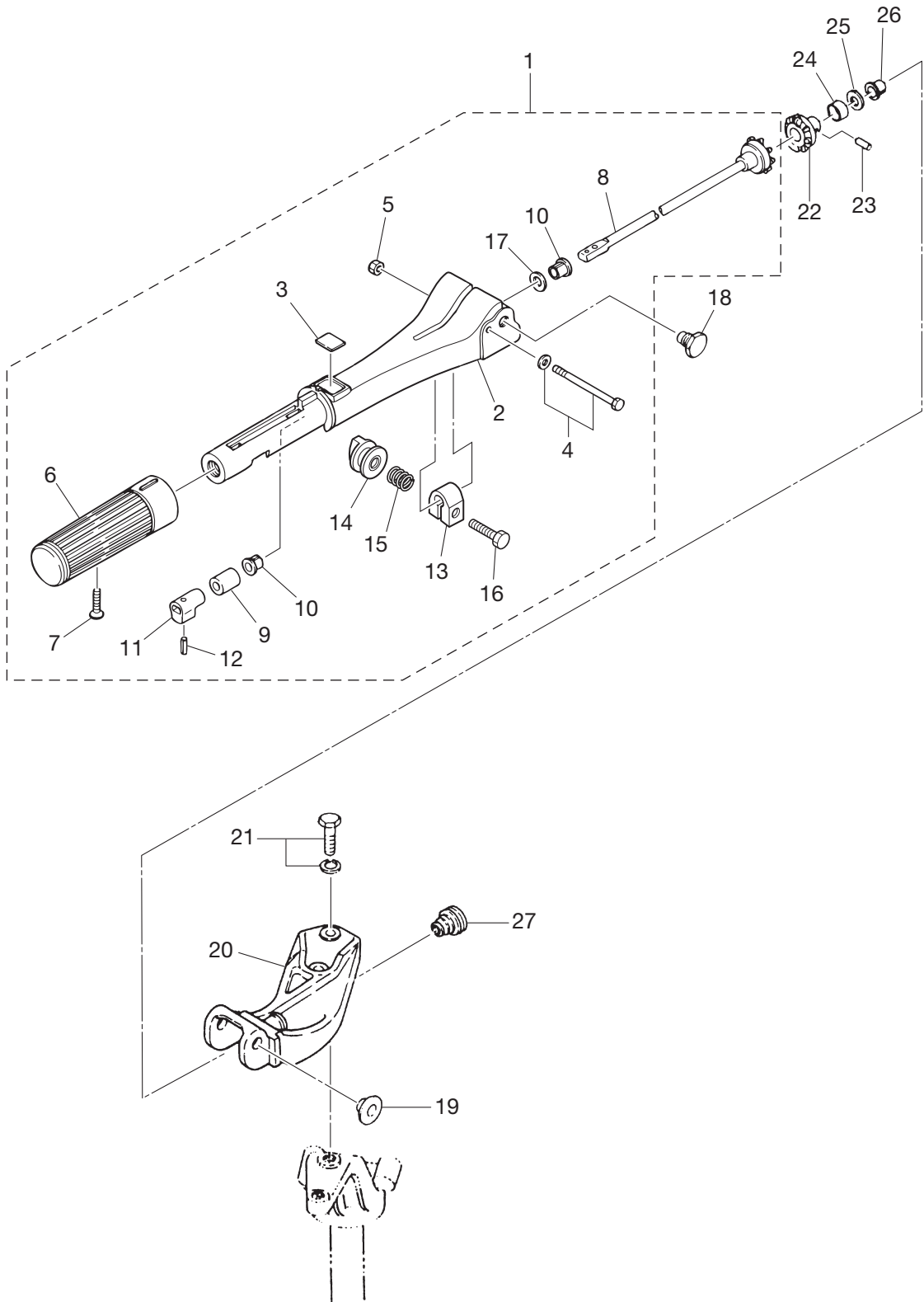
Ref.No. 見出番号	Part No. 部品番号	Description 部品名	Q'ty/個数	Remarks 備考
			M40C	
10-31	3P0-66311-0	Reverse Lock Lever リバースロックレバー	1	
10-32	3AL-66333-0	Reverse Lock Lever Grip リバースロックレバーグリップ	1	
10-33	346-66334-0	Stopper ストッパ リバースロックレバーグリップ	1	
10-34	3AL-05254-0	Shoulder Bolt 6-8 ショルダボルト 6-8	1	
10-35	940103-0800	Washer ワッシャ	1	
10-36	3AL-05212-0	Bushing ブッシング	1	
10-37	3AA-83719-0	Washer 8.5-18-1.6 ワッシャ 8.5-18-1.6	1	
10-38	3R0-66308-0	Washer 6-16-1.5 ワッシャ 6-16-1.5	1	
10-39	349-66312-0	Reverse Lock Link リバースロックリンク	1	
10-40	346-66323-1	Reverse Lock Lever Spring リバースロックレバースプリング	1	
10-41	1 3R0-66332-0	Reverse Lock Spring (L) リバースロックスプリング (L)	1	for Transom "L"
10-41	2 346-66331-0	Reverse Lock Spring (S) リバースロックスプリング (S)	1	for Transom "S"
10-42	345-62441-0	Friction Piece フリクションピース	1	
10-43	9101E3-0830	Bolt ボルト	1	
10-44	346-62421-1	Friction Spring フリクションスプリング	1	
10-45	348Q62010-1	Steering Shaft Ass'y ステアリングシャフトアッセン	1	
10-46	345-62417-0	Bushing 26-32 ブッシング 26-32	2	
10-47	3A0-62423-2	Thrust Plate (Upper) 27-50-1 スラストプレート (アッパ) 27-50-1	1	
10-48	345-61301-0	Rubber Mount (Upper) ラバマウント (アッパ)	2	
10-49	345-61313-0	Stud スタッド マウントラバ A	2	
10-50	930403-1000	Nylon Nut 10-P1.5 ナイロンナット 10-P1.5	2	
10-51	345-61302-0	Rubber Mount (Lower) ラバマウント (ロウ)	2	
10-52	345-61333-0	Damper (Upper) ダンパ (アッパ)	2	
10-53	345-61321-2	Bolt ボルト マウントラバ	2	
10-54	345-61334-0	Washer 21-40.3-4 ワッシャ ロックプレートロウ 21-40.3-4	2	
10-55	345-61331-0	Damper Cap ダンパキャップ	2	
10-56	345-61332-0	Collar 20-31.7-3 カラ 20-31.7-3	2	
10-57	345-61333-0	Damper (Upper) ダンパ (アッパ)	2	
10-58	348-61309-0	Shim 33-40.7-0.5 シム 33-40.7-0.5	A	
10-59	945003-4000	C-Ring d=40 Cリング d=40	2	

Fig. 10 BRACKET
 ブラケット



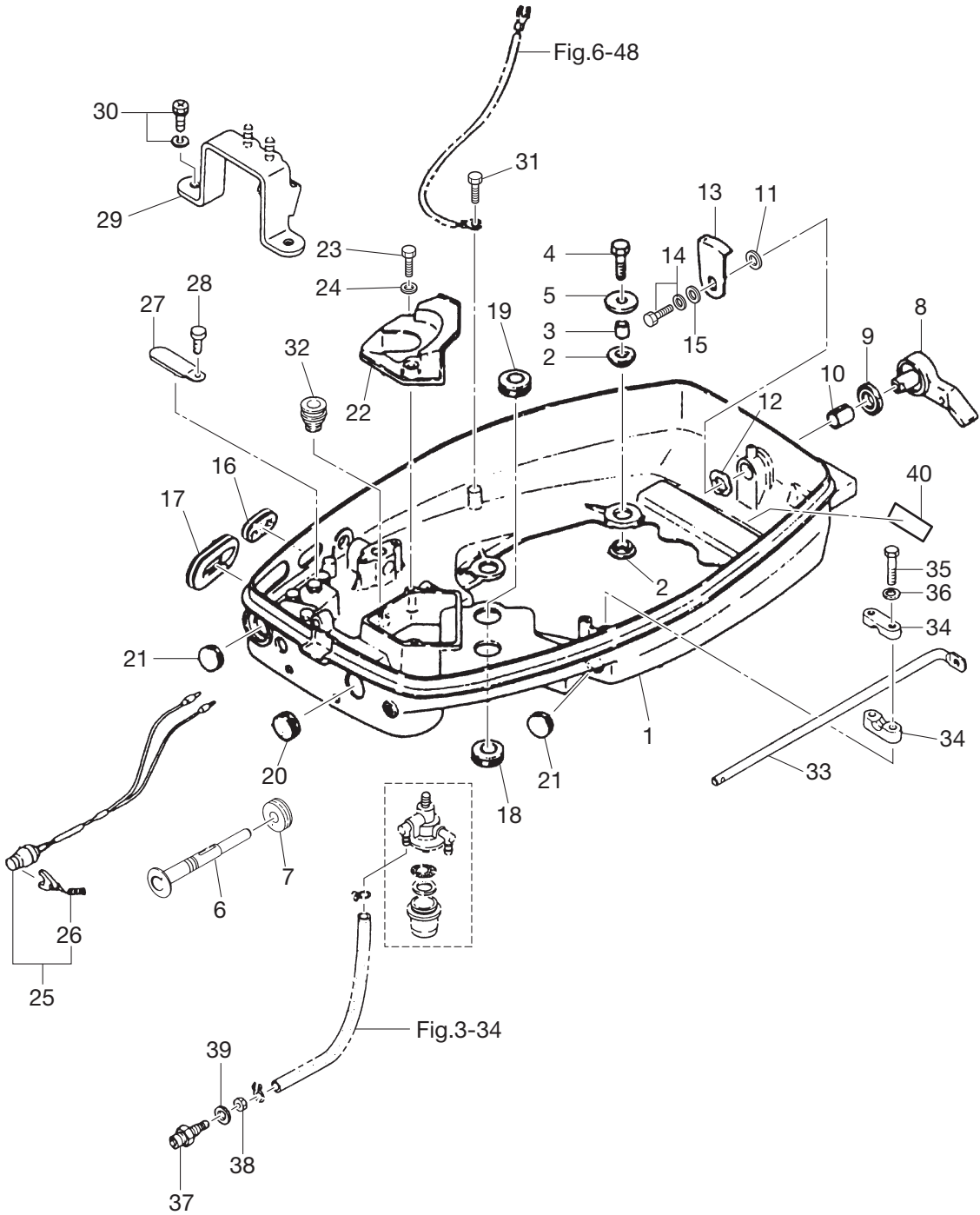
Ref.No. 見出番号	Part No. 部品番号	Description 部品名	Q'ty/個数	Remarks 備考
			M40C	
10-60	9401E3-1000	Washer ワッシャ	2	
10-61	346-61323-0	Lock Plate ロックプレート マウントラバー	2	
10-62	345-61322-2	Washer ワッシャ マウントラバー	2	
10-63	930103-1000	Nut 10-P1.5 ナット 10-P1.5	2	
10-64	3A3-62396-1	Ground L=110 アースワイヤ L=110	1	
10-65	3A3-62396-1	Ground L=110 アースワイヤ L=110	1	
10-66	349Q62993-2	Tilt Stopper チルトストッパ	1	
10-67	346-62437-0	Bushing 10.2-12-29.5 ブッシング 10.2-12-29.5	1	
10-68	346-62439-1	Setting Plate セッティングプレート	1	
10-69	346-62438-0	Setting Piece セッティングピース チルトストッパ	1	
10-70	951403-0640	Spring Pin 6-40 スプリングピン 6-40	1	
10-71	3C8-62421-1	Friction Spring フリクションスプリング	1	
10-72	9101E3-5820	Bolt ボルト	2	
10-73	916103-0885	Bolt ボルト	2	
10-74	940103-0800	Washer ワッシャ	4	
10-75	930103-0800	Nut ナット	2	
10-76	3AAQ62105-0	Clamp Screw Kit クランプスクリュキット	2	
10-77	3AA-62106-0	* Clamp Screw * クランプスクリュ	1	
10-78	332Q62102-1	* Clamp Screw Handle * クランプスクリュハンドル	1	
10-79	3C8-62104-2	* Rivet 3-22 * リベット 3-22	1	
10-80	332-62101-1	* Clamp Screw Pad * クランプスクリュパッド	1	
10-81	3C8-62107-0	* Shoulder Bolt * ショルダーボルト	1	

Fig. 11 TILLER HANDLE
ティラハンドル



Ref.No. 見出番号	Part No. 部品番号	Description 部 品 名	Q'ty/個数	Remarks 備 考
			M40C	
11-1	3M3Q63005-1	Tiller Handle Sub-Ass'y テイルハンドルサブアッシ	1	
11-2	398Q63011-1	* Tiller Handle * テイルハンドル	1	Steering Handle
11-3	369-72019-1	* Throttle Decal * スロットルデカール	1	
11-4	9101E3-5675	* Bolt * ボルト	1	
11-5	930403-0600	* Nylon Nut 6-P1.0 * ナイロンナット 6-P1.0	1	
11-6	398-63012-0	* Grip * グリップ	1	
11-7	921803-0525	* Screw * スクリュー	1	
11-8	398-63041-0	* Throttle Shaft * スロットルシャフト A	1	
11-9	345-63048-0	* Throttle Shaft Damper * スロットルシャフトダンパ A	1	
11-10	350-63046-0	* Bushing 8.4-10-11 * ブッシング 8.4-10-11	2	
11-11	398-63053-0	* Spacer * スパース スロットルシャフト A	1	
11-12	951403-0310	* Spring Pin 3-10 * スプリングピン 3-10	1	
11-13	3V1-63035-1	* Friction Piece * フリクションピース	1	
11-14	3V1-63077-0	* Adjusting Nut * アジャスタナット	1	
11-15	3V1-63036-0	* Spring * スプリング	1	
11-16	9101E3-0625	* Bolt * ボルト	1	
11-17	941403-1000	* Wave Washer d=10 * ウェーブワッシャ d=10	1	
11-18	346-63201-2	Bolt ボルト ハンドル A	2	
11-19	345-63207-0	Collar 9.8-12.7-7.5 カラー 9.8-12.7-7.5	2	
11-20	345Q63051-0	Steering Bracket ステアリングブラケット B	1	
11-21	9101E3-5825	Bolt ボルト	2	
11-22	346-63064-0	Universal Pinion ユニバーサルピニオン	1	
11-23	951403-0414	Spring Pin 4-14 スプリングピン 4-14	1	
11-24	346-63066-1	Collar 15.9-17-9 カラー 15.9-17-9	1	
11-25	940103-0800	Washer ワッシャ	1	
11-26	350-63046-0	Bushing 8.4-10-11 ブッシング 8.4-10-11	1	
11-27	345-66226-0	Grommet 17-3 グロメット 17-3	1	

Fig. 12 BOTTOM COWL
ボトムカウル



Ref.No. 見出番号	Part No. 部品番号	Description 部品名	Q'ty/個数	Remarks 備考
			M40C	
12-1	345Q67100-2	Bottom Cowl ボトムカウル	1	Motor Cover (Lower)
12-2	345-67113-0	Mount 12-18-2.5 マウント モータカバーロア 12-18-2.5	8	
12-3	345-67114-0	Spacer 8.4-121-17 スペーサ 8.4-121-17	4	
12-4	9101E3-6835	Bolt ボルト	4	
12-5	345-67115-0	Washer ワッシャ マウントラバー	4	
12-6	345-67151-0	Choke Rod チョークロッド	1	
12-7	345-67193-0	Grommet 16-2.5 グロメット 16-2.5	1	
12-8	338Q67141-0	Hook Lever フックレバー	1	
12-9	338-67147-0	Seal Ring シールリング フックレバー	1	
12-10	350-67105-0	Hook Lever Bushing 14-16.5-17.7 フックレバーブッシング 14-16.5-17.7	1	
12-11	3C8-67146-0	Washer 14-22-1 ワッシャ 14-22-1	1	
12-12	941403-1400	Wave Washer d=14 ウェーブワッシャ d=14	1	
12-13	345-67142-1	Cover Hook カバーフック	1	
12-14	910103-6612	Bolt ボルト	1	
12-15	3C8-66308-0	Washer 6-16-1.5 ワッシャ 6-16-1.5	1	
12-16	353-67162-0	Grommet グロメット ハッチェリコード	1	
12-17	345-83732-0	Grommet グロメット ケーブル	1	
12-18	369-61016-0	Grommet 29-3 グロメット 29-3	1	
12-19	345-67161-0	Grommet 22-3 グロメット 22-3	1	for EF/EP Type
12-20	345-67161-0	Grommet 22-3 グロメット 22-3	2	for MF Type
12-21	345-67117-0	Grommet 17-2.7 グロメット 17-2.7	2	for EP Type
12-22	345-67183-0	Air Intake Baffle エアインテークバッフル	1	
12-23	9101F4-0625	Bolt ボルト	2	
12-24	940103-0600	Washer ワッシャ	4	
12-25	398-06830-0	Stop Switch Ass'y ストップスイッチアッセン	1	
12-26	353-06821-0	* Stop Switch Lanyard Ass'y * ストップスイッチランヤードアッセン	1	
12-27	309-06972-0	Clamp 6.5-47.5P クランプ 6.5-47.5P	1	
12-28	910103-0612	Bolt ボルト	1	
12-29	345-76081-0	Neutral Switch Bracket ニュートラルスイッチブラケット	1	
12-30	910903-6616	Bolt ボルト	2	

Fig. 12 BOTTOM COWL
ボトムカウル

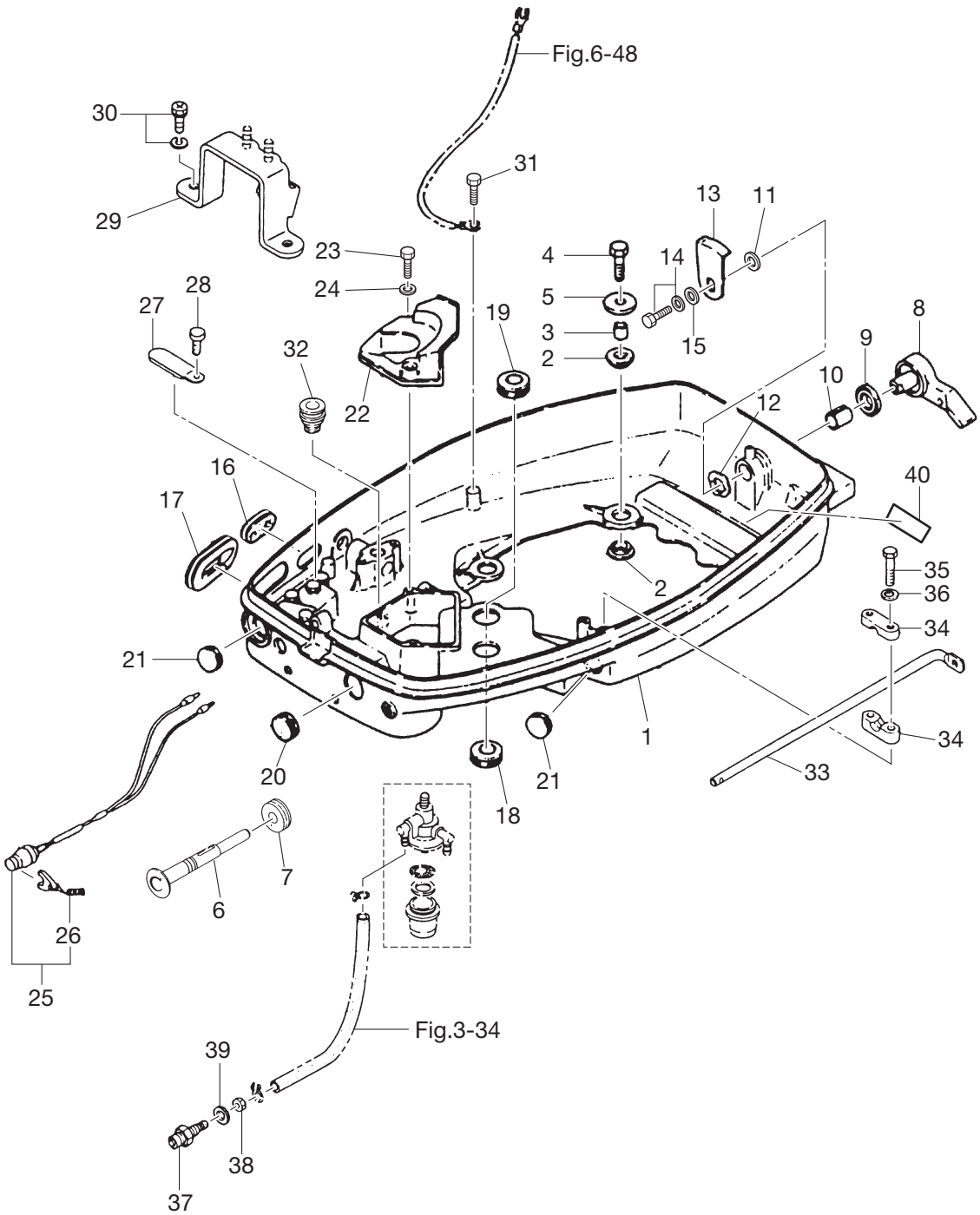


Fig. 13 SHIFT
シフト

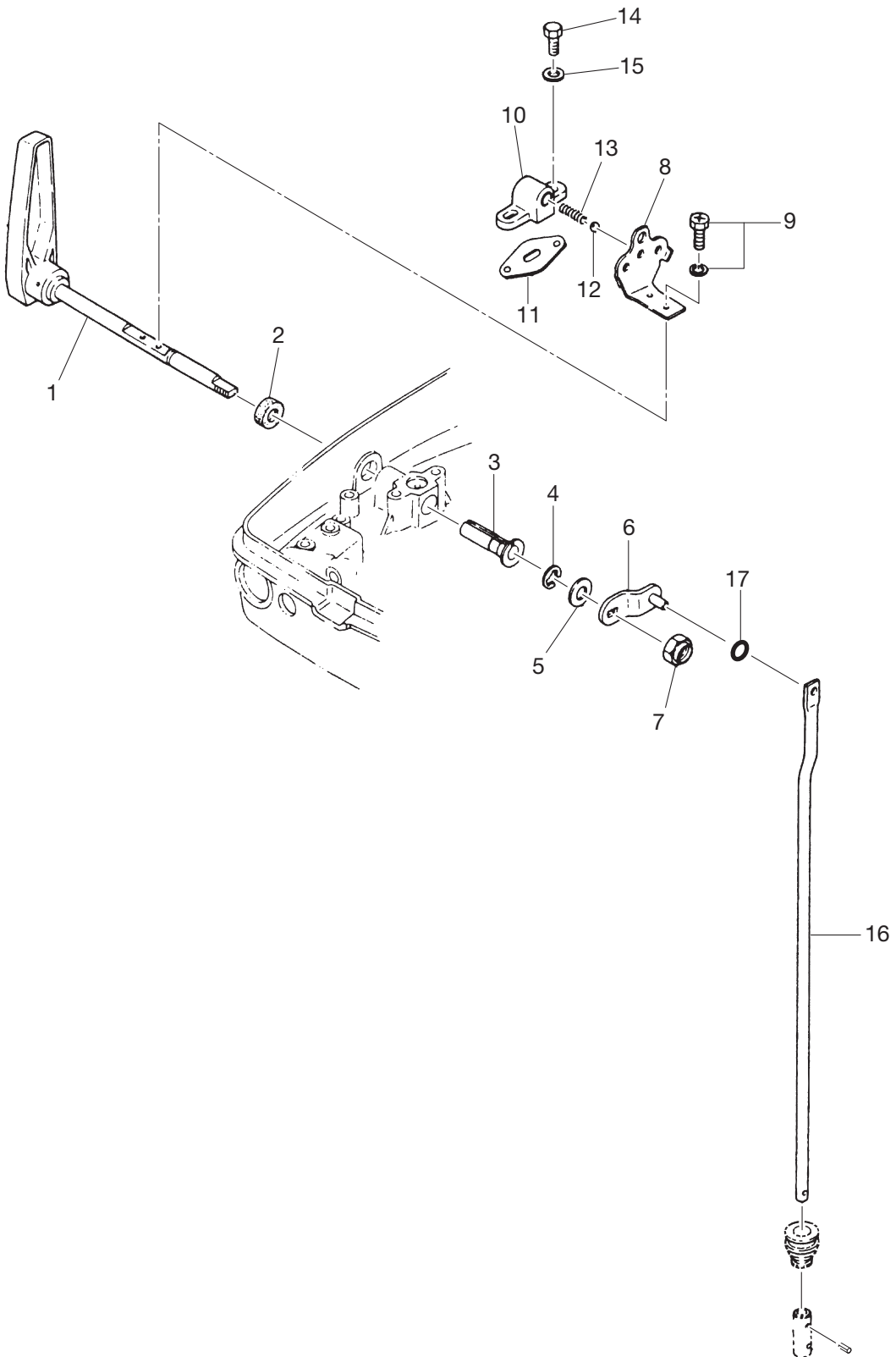
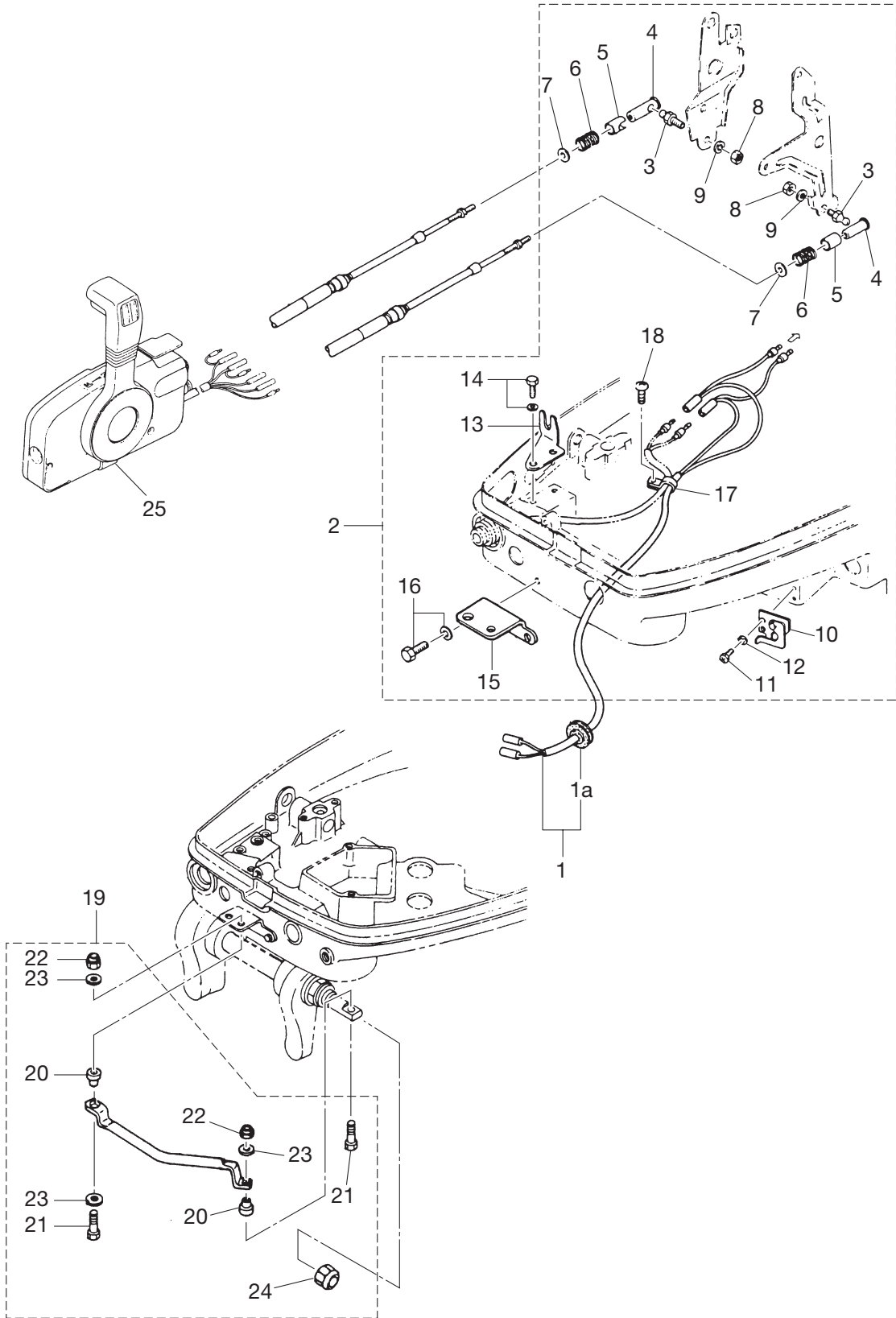


Fig. 14 REMOTE CONTROL PARTS
リモートコントロール パーツ



Ref.No. 見出番号	Part No. 部品番号	Description 部品名	Q'ty/個数	Remarks 備考
			M40C	
14-1	1	361-83858-0 Remote Control Stop Cord L=5900 リモートコントロールストップコード L=5900	1	OPT
14-1	2	361-83853-0 Remote Control Stop Cord L=3900 リモートコントロールストップコード L=3900	1	OPT
14-1a		345-76023-0 * Grommet 22-2.5 * グロメット 22-2.5	1	OPT
14-2		361-83880-3 Remote Control Fitting Ass'y リモートコントロールフィッティングアッソ	1	
14-3		345-83721-0 * Ball Joint * ボールジョイント	2	
14-4		3A1-83722-0 * Ball Joint Holder * ボールジョイントホルダ	2	
14-5		332-83723-0 * Holder Cap * ホルダキャップ	2	
14-6		332-83724-0 * Spring * スプリング ボールジョイント	2	
14-7		332-83725-0 * Washer 5.5-14-1.2 * ワッシャ 5.5-14-1.2	2	
14-8		930103-0600 * Nut * ナット	2	
14-9		941303-0600 * Spring Washer * スプリングワッシャ	2	
14-10		345-83820-0 * Cable Clip Ass'y * ケーブルクリップアッソ	1	
14-11		910403-0518 * Bolt * ボルト	2	
14-12		941303-0500 * Spring Washer * スプリングワッシャ	2	
14-13		345-83821-0 * Clutch Cable Clip Bracket * クラッチケーブルクリップブラケット	1	
14-14		910103-6616 * Bolt * ボルト	2	
14-15		345-84830-0 * Steering Hook * ステアリングフック	1	
14-16		910103-6820 * Bolt * ボルト	2	
14-17		336-06973-0 * Clamp 6-9.5L * クランプ 6-9.5L	1	
14-18		9215E3-0612 * Screw * スクリュー	1	
14-19		361-84905-1 Drag Link Ass'y ドラッグリンクアッソ B	1	for EP Type
14-20		361-84914-1 * Spacer * スペースドラッグリンク	2	
14-21		353-84917-0 * Bolt 3/8-45 * ボルト 3/8-45	2	
14-22		353-84918-0 * Nylon Nut 3/8 * ナイロンナット 3/8	2	
14-23		353-84916-0 * Washer 9.6-18-2 * ワッシャ 9.6-18-2	3	
14-24		3F3-84908-0 * Seal Ring * シールリングドラッグリンク	1	
14-25		3B7Q84350-3 Remote Control Head Ass'y リモートコントロールヘッドアッソ	1	RC5C for EP Type

Fig. 15 TOP COWL
トップカウル

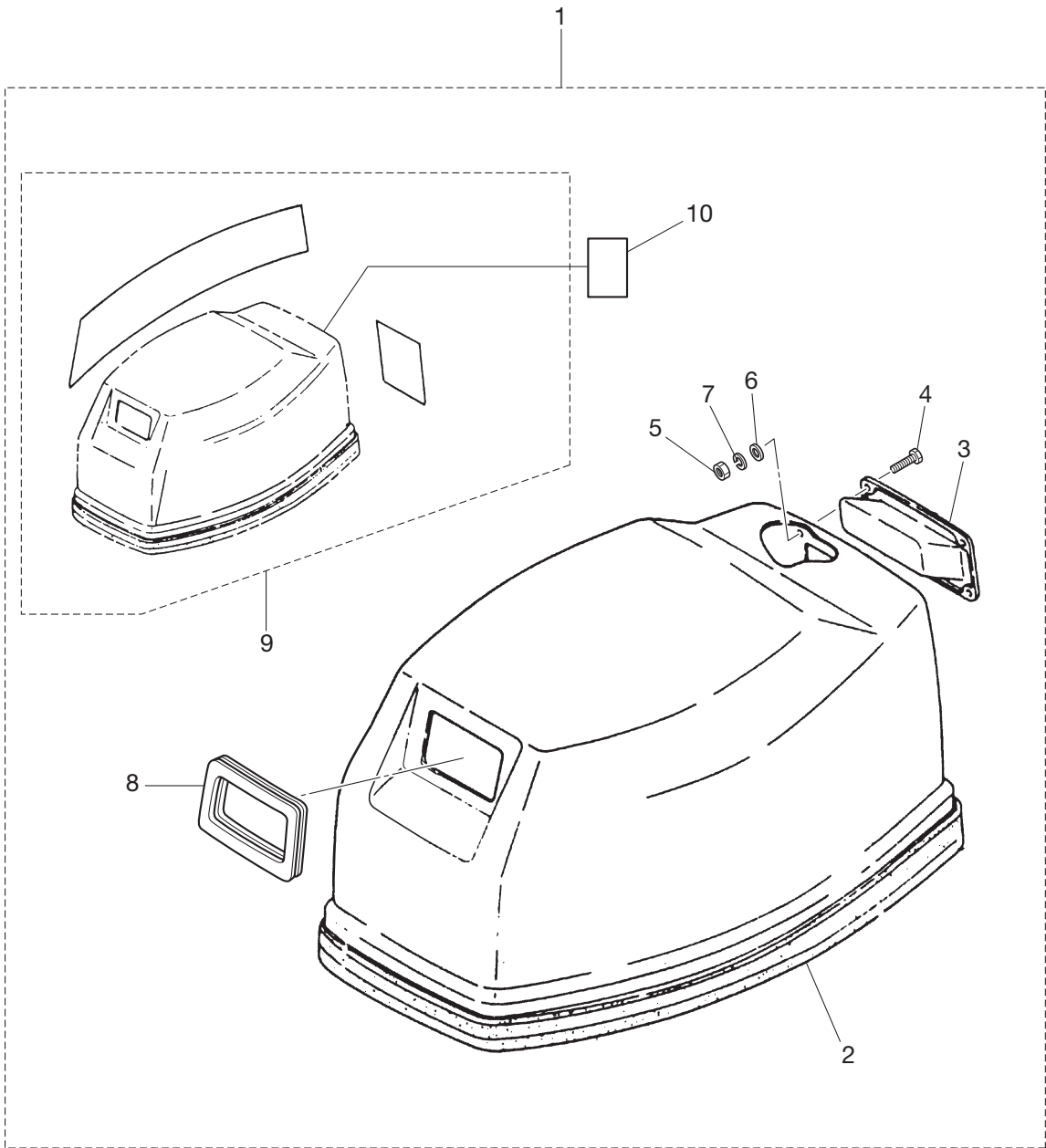
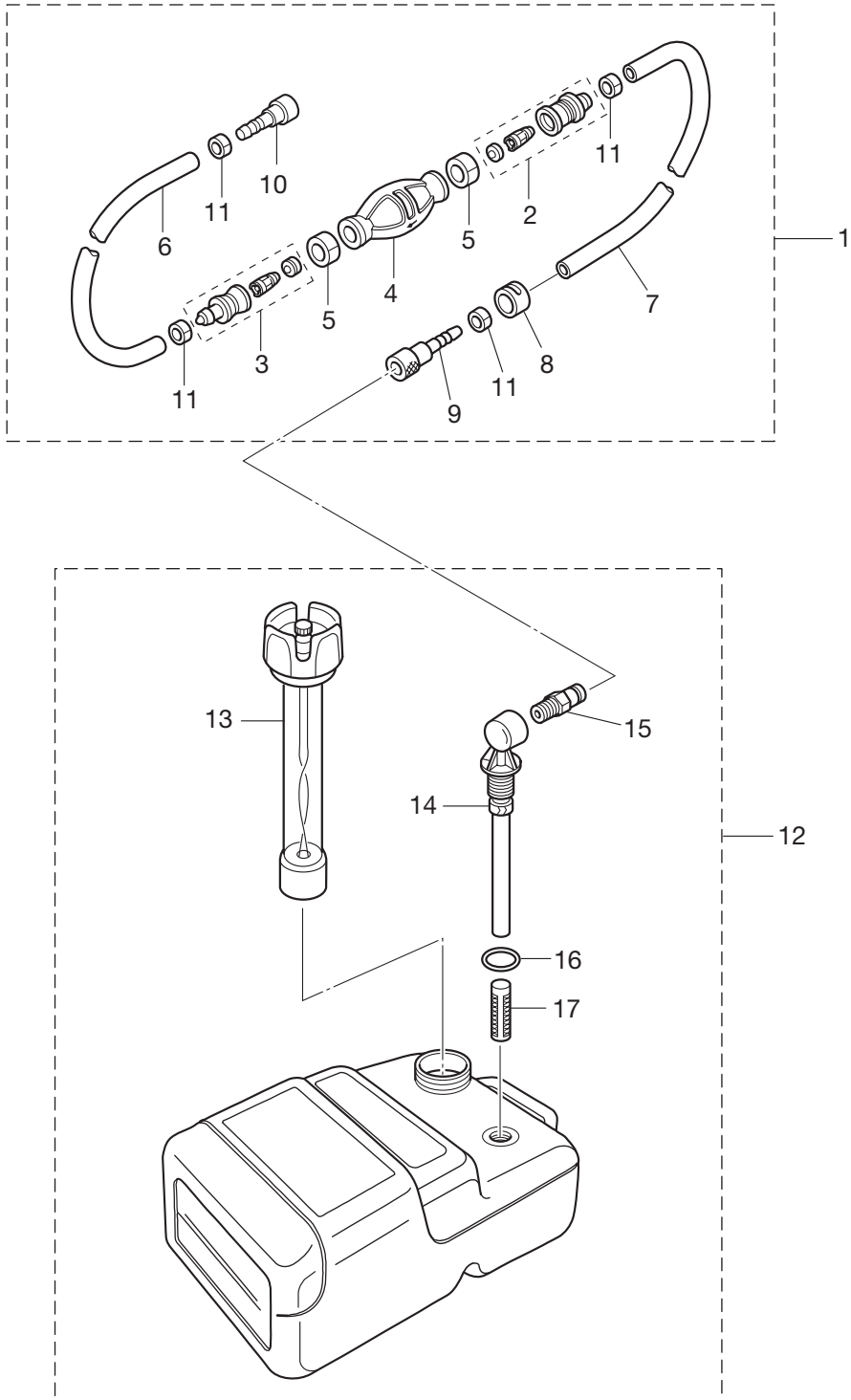


Fig. 16 FUEL TANK
フュエルタンク



Ref.No. 見出番号	Part No. 部品番号	Description 部 品 名	Q'ty/個数		Remarks 備 考
			M40C		
16-1	3B7-70200-4	Primer Bulb Ass'y プライマバルブアッシ	1		
16-2	3C7-70220-1	* Joint Ass'y (Inlet) * ジョイント アッシ (インレット)	1		
16-3	3C7-70224-1	* Joint Ass'y (Outlet) * ジョイント アッシ (アウトレット)	1		
16-4	3C7-70211-1	* Primer Bulb * プライマバルブ	1		
16-5	3C7-70217-0	* Clamp * クランプ	2		
16-6	98AB-70-700	* Hose * ホース	1		98AB-701000
16-7	98AB-701600	* Hose * ホース	1		98AB-701000 X2
16-8	3B7-70280-1	* Fuel Connector Mark * フュエルコネクタマーク	1		
16-9	3GF-70281-0	* Fuel Connector * フュエルコネクタ	1		
16-10	3GF-70250-0	* Fuel Connector * フュエルコネクタ	1		
16-11	332-70201-0	* Clamp * クランプ	4		
16-12	3C7-70177-1	Fuel Tank Ass'y 25L フュエルタンクアッシ 25L	1		
16-13	3C7-70050-1	* Fuel Gauge Vent Cap Ass'y * フュエルゲージベントキャップアッシ	1		
16-14	3C7-70155-0	* Pick-Up Elbow Ass'y * ピックアップエルボアッシ	1		
16-15	3E0-70270-0	* Quick-Connector (Male) * クイックコネクタ (メール)	1		
16-16	3C7-70199-0	* O-Ring * オリング	1		
16-17	3C7-70113-0	* Filter * フィルタ	1		

Fig. 17 COMPONENT PARTS OF REMOTE CONTROL BOX (ELECTRIC PARTS)
リモコンボックス構成部品 (電装品関係)

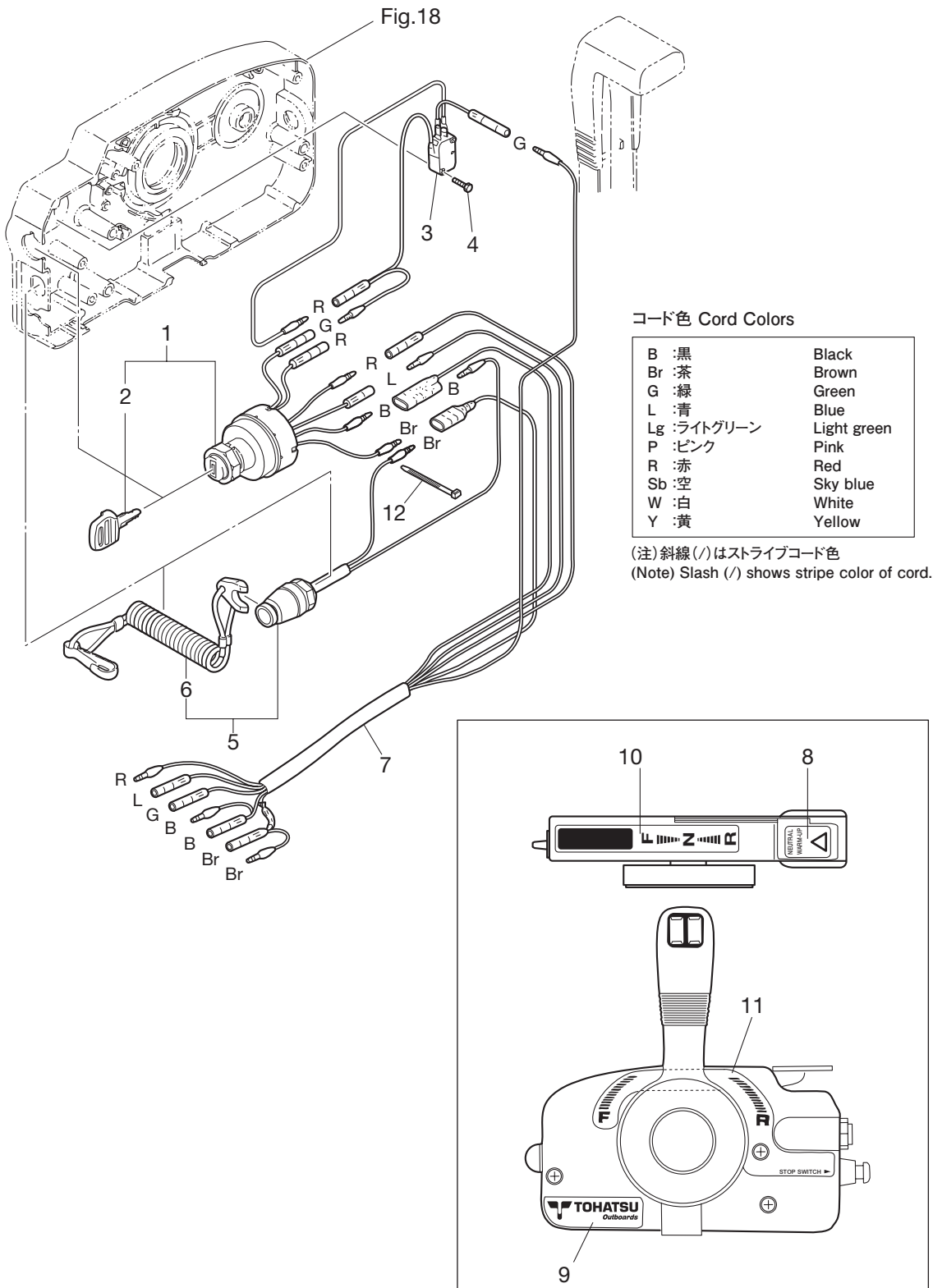
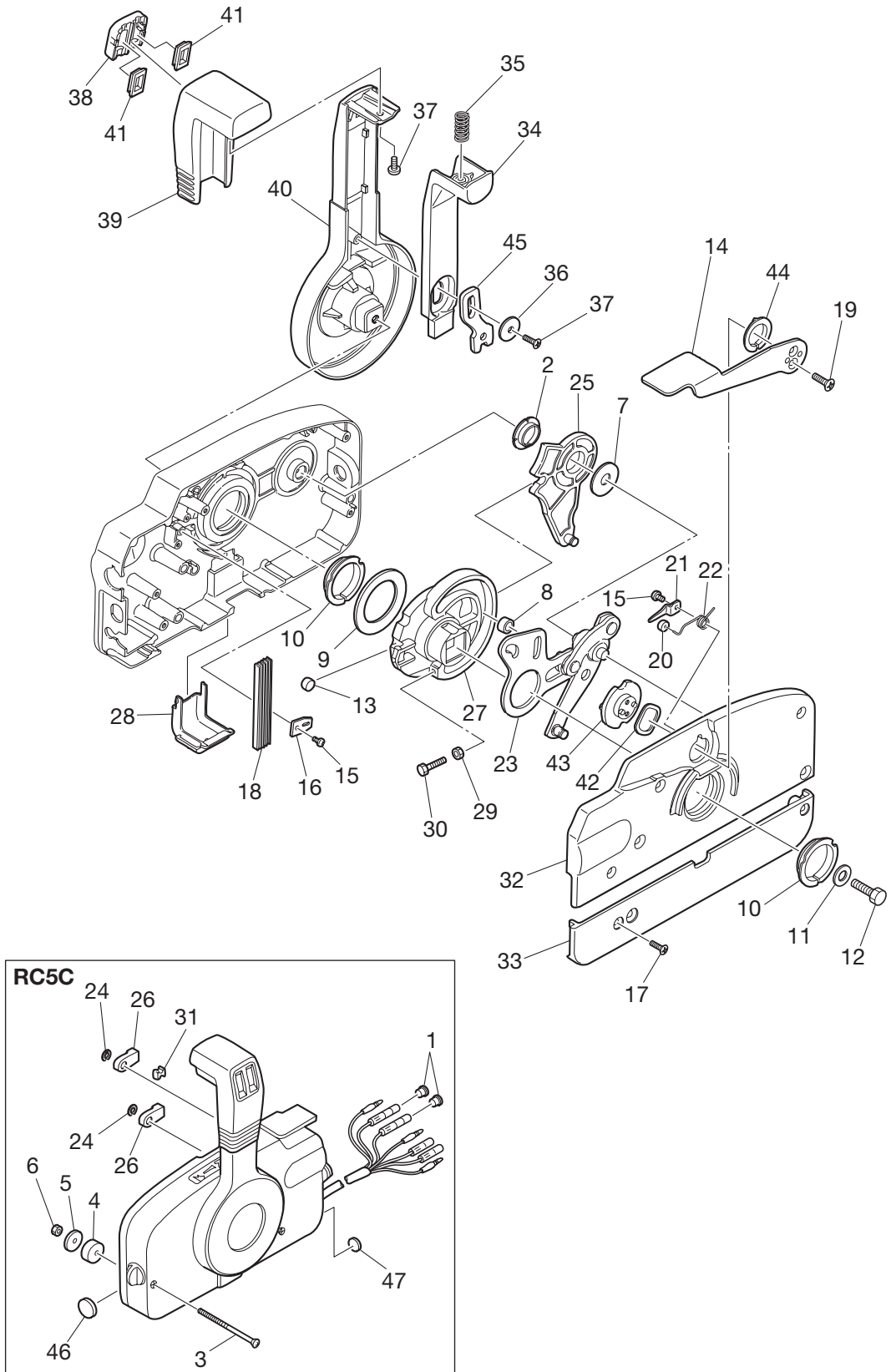


Fig. 18 COMPONENT PARTS OF REMOTE CONTROL BOX
リモコンボックス構成部品



Ref.No. 見出番号	Part No. 部品番号	Description 部品名	Q'ty/個数	Remarks 備考
			M40C	
18-1	3A3-76037-0	Cable Terminal Plug ケーブルターミナルプラグ	2	
18-2	3A3-84432-0	Bushing ブッシング B	1	
18-3	3A3-84375-0	Screw スクリュー	3	
18-4	3A3-84374-0	Spacer スペーサ	3	
18-5	353-84371-0	Washer ワッシャ リモコンボックス	3	
18-6	930103-0600	Nut ナット	3	
18-7	3A3-84383-0	Washer ワッシャ	1	
18-8	3A3-84421-0	Roller ローラ	1	
18-9	3A3-84422-0	Thrust Plate スラストプレート	1	
18-10	3A3-84431-0	Bushing ブッシング A	2	
18-11	940103-0800	Washer ワッシャ	1	
18-12	3A3-84442-0	Bolt ボルト	1	
18-13	353-84388-0	Detent Roller デtentローラ	1	
18-14	3B7Q84312-0	Free Throttle Lever フリースロットルレバー	1	
18-15	921503-0406	Screw スクリュー	2	
18-16	3A3-84423-0	Detent Retainer デtentリテーナ	1	
18-17	921603-0518	Screw スクリュー	5	
18-18	3A3-84307-0	Detent Spring デtentスプリング	5	
18-19	921603-0512	Screw スクリュー	2	
18-20	3A3-84424-0	Free Throttle Roller フリースロットルローラ	1	
18-21	3A3-84426-0	Roller Retainer ローラリテーナ	1	
18-22	3A3-84425-0	Free Throttle Spring フリースロットルスプリング	1	
18-23	3A3-84365-1	Throttle Arm スロットルアーム	1	
18-24	945303-0600	E-Ring d=6 Eリング d=6	2	
18-25	3A3-84381-0	Shift Gear Ass'y シフトギヤアッセン	1	
18-26	3A3-83314-2	Cable Terminal ケーブルターミナル	2	
18-27	3A3-84364-2	Drive Gear ドライブギヤ	1	
18-28	3A3-84429-0	Wire Cover ワイヤカバー	1	
18-29	930103-0500	Nut ナット	1	
18-30	910103-0525	Bolt ボルト	1	

Fig. 18 COMPONENT PARTS OF REMOTE CONTROL BOX
リモコンボックス構成部品

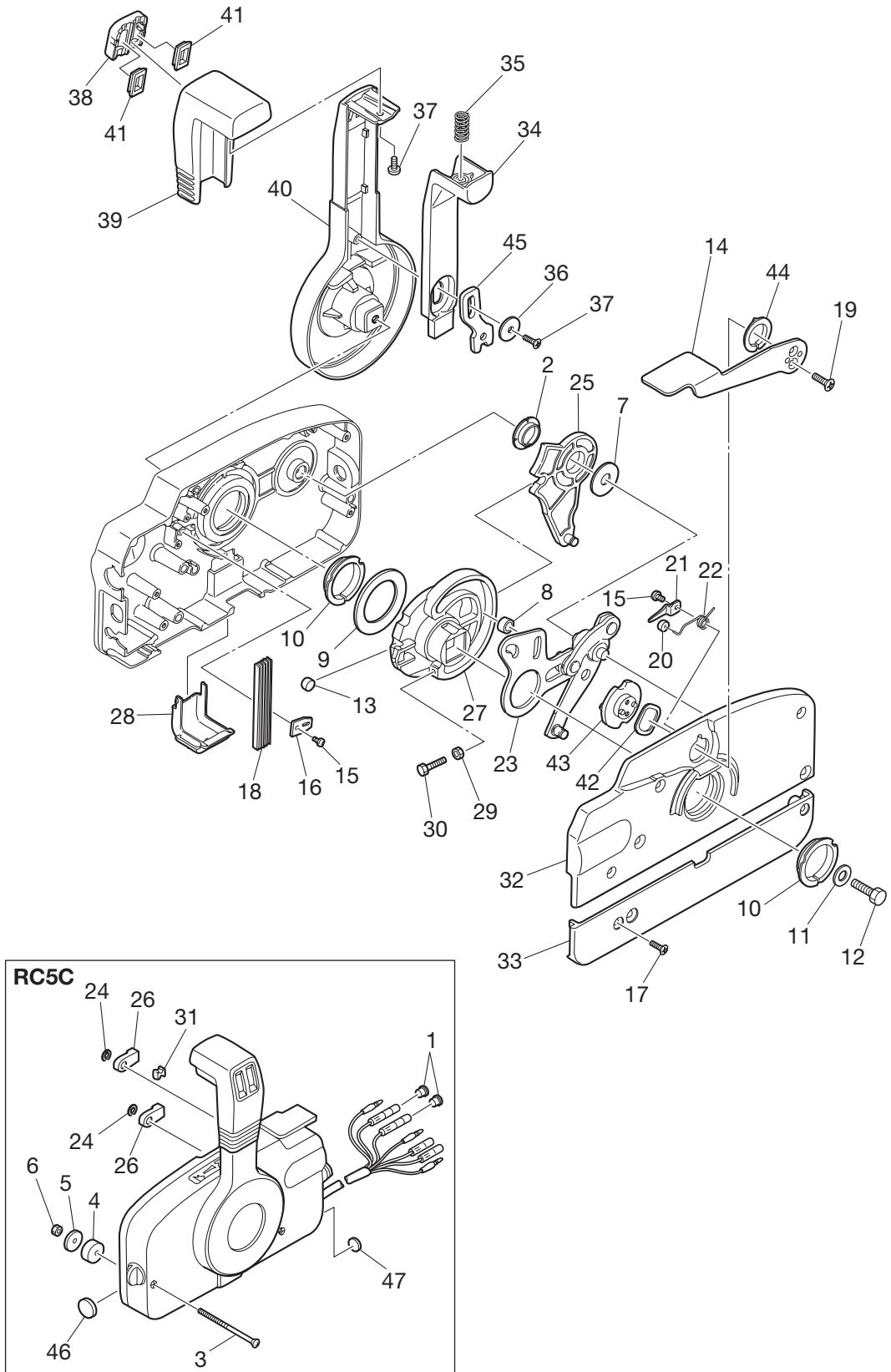
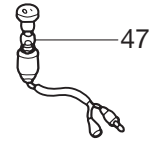
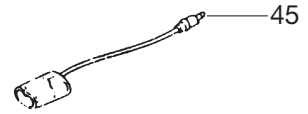
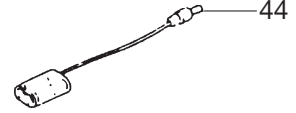
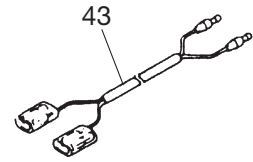
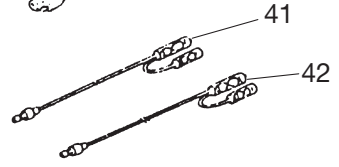
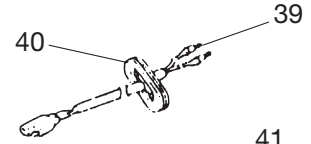
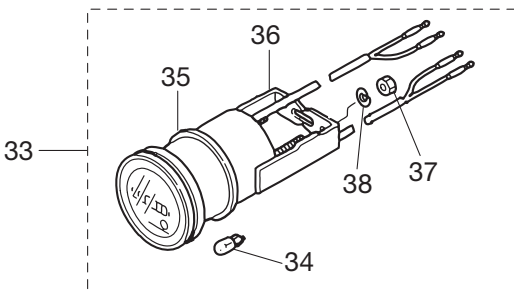
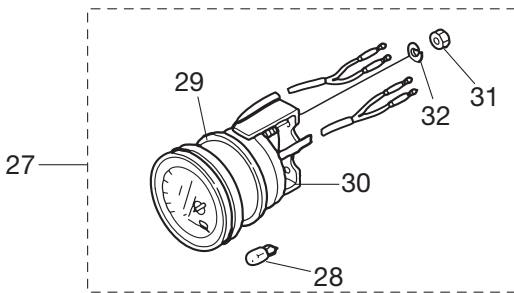
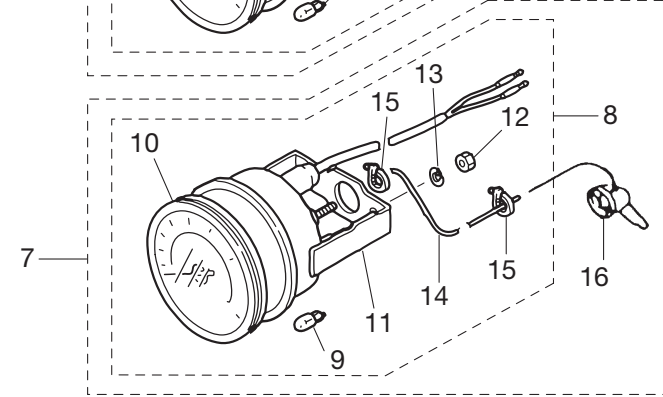
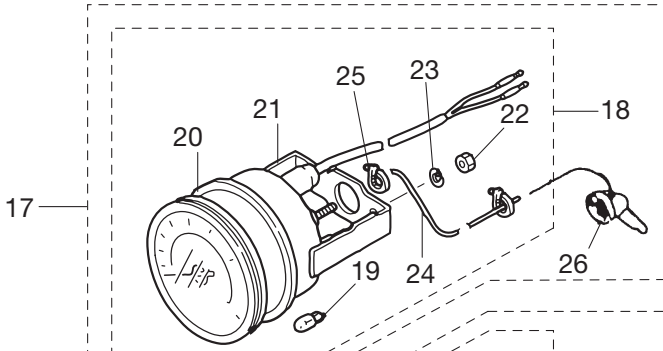
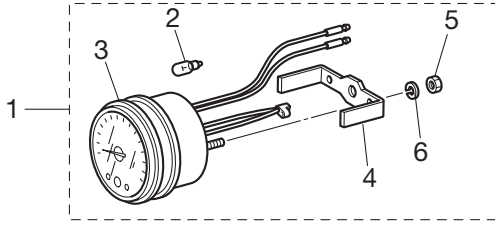


Fig. 19 OPTIONAL PARTS · ACCESSORIES
 オプションパーツ・アクセサリ



Ref.No. 見出番号	Part No. 部品番号	Description 部品名	Q'ty/個数	Remarks 備考
			M40C	
19-1	3B7-72530-2	Tachometer Ass'y タコメータアッソ	1	
19-2	3B7-72659-0	* Meter Bulb 12V-1.8W * メータバルブ 12V-1.8W	1	
19-3	3B7-72656-0	* Meter Damper * メータダンパ	1	
19-4	3B7-72661-0	* Fitting Plate * フィッティングプレート	1	
19-5	930103-0500	* Nut * ナット	2	
19-6	941303-0500	* Spring Washer * スプリングワッシャ	2	
19-7	3E0-72522-0	Speedometer Kit (50MPH) スピードメータキット (50MPH)	1	
19-8	3E0-72648-0	* Speedometer Ass'y (50MPH) * スピードメータアッソ (50MPH)	1	
19-9	3B7-72659-0	** Meter Bulb 12V-1.8W ** メータバルブ 12V-1.8W	1	
19-10	3B7-72656-0	** Meter Damper ** メータダンパ	1	
19-11	3B7-72661-0	** Fitting Plate ** フィッティングプレート	1	
19-12	930203-0500	** Nut ** ナット	2	
19-13	941303-0500	** Spring Washer ** スプリングワッシャ	2	
19-14	3B7-72650-0	** Speedometer Tube L=6000 ** スピードメータチューブ L=6000	1	
19-15	3B7-72651-0	** Speedometer Band ** スピードメータバンド	2	
19-16	3B7-72643-0	* Speedometer Sensor * スピードメータセンサ	1	
19-17	3E0-72644-0	Speedometer Kit (75MPH) スピードメータキット (75MPH)	1	
19-18	3E0-72649-0	* Speedometer Ass'y (75MPH) * スピードメータアッソ (75MPH)	1	
19-19	3B7-72659-0	** Meter Bulb 12V-1.8W ** メータバルブ 12V-1.8W	1	
19-20	3B7-72656-0	** Meter Damper ** メータダンパ	1	
19-21	3B7-72661-0	** Fitting Plate ** フィッティングプレート	1	
19-22	930203-0500	** Nut ** ナット	2	
19-23	941303-0500	** Spring Washer ** スプリングワッシャ	2	
19-24	3B7-72650-0	** Speedometer Tube L=6000 ** スピードメータチューブ L=6000	1	
19-25	3B7-72651-0	** Speedometer Band ** スピードメータバンド	2	
19-26	3B7-72643-0	* Speedometer Sensor * スピードメータセンサ	1	
19-27	3E0-72529-0	Voltmeter Ass'y ボルトメータアッソ	1	
19-28	3B7-72657-0	* Meter Bulb 12V-1.7W * メータバルブ 12V-1.7W	1	
19-29	3B7-72655-0	* Meter Damper * メータダンパ	1	
19-30	3B7-72662-0	* Fitting Plate * フィッティングプレート	1	

Fig. 19 OPTIONAL PARTS · ACCESSORIES
 オプションパーツ・アクセサリ

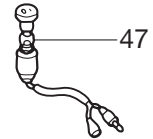
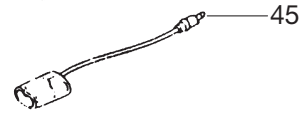
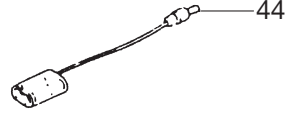
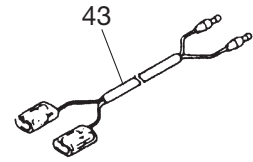
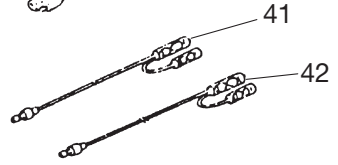
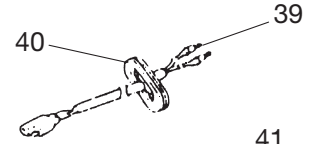
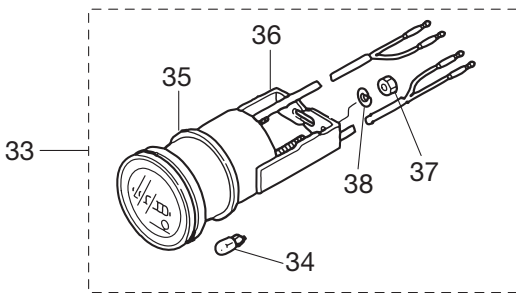
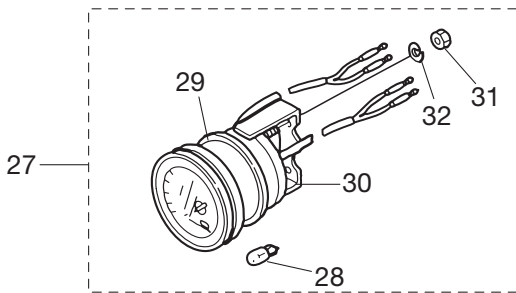
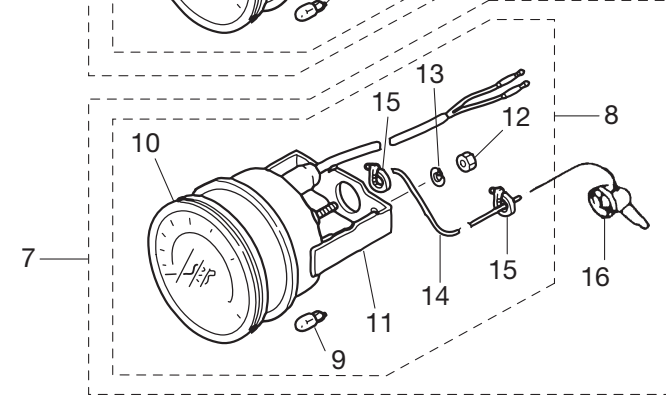
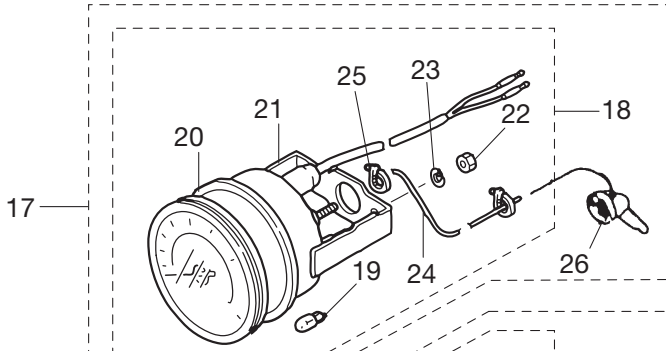
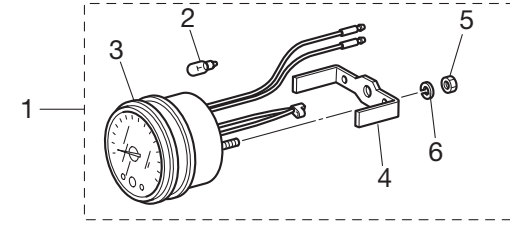


Fig. 20 ASSEMBLY · KIT PARTS (1)
 アッセンブリ・キットパーツ (1)

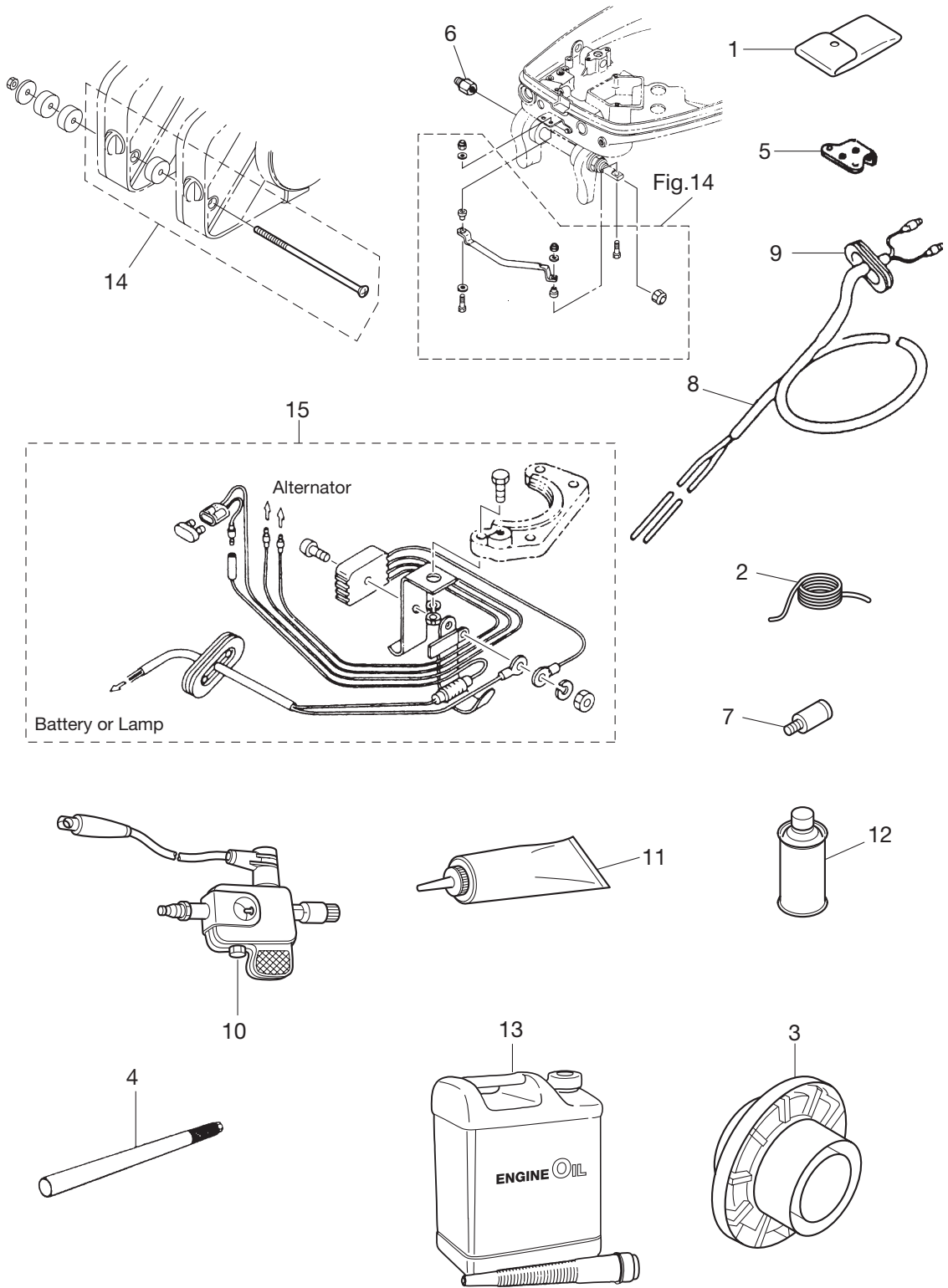
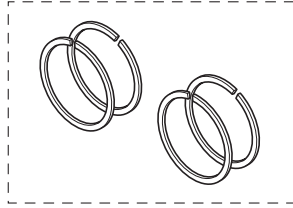
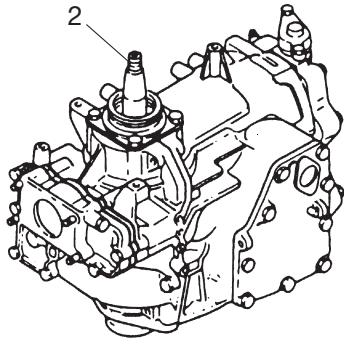


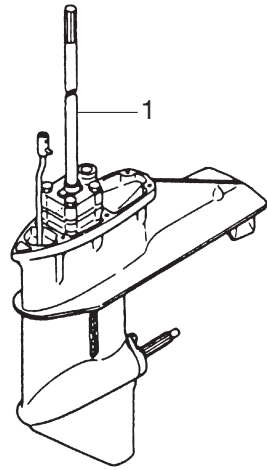
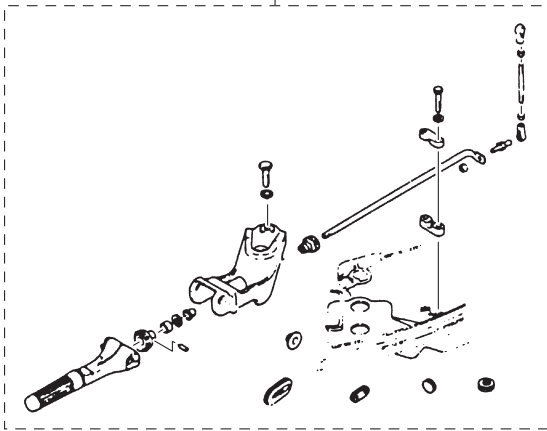
Fig. 21 ASSEMBLY · KIT PARTS (2)
アッセンブリ・キットパーツ (2)



3
 Caburetor Repair Kit
 キャブレタリペアキット

4
 Power Head Gasket Set
 パワーヘッドガスケットセット

12



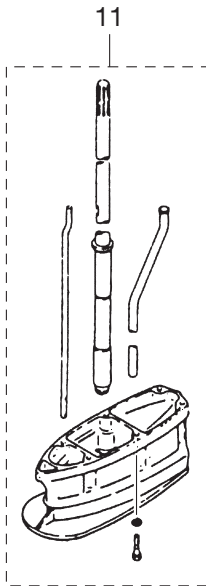
6
 Water Pump Repair Kit
 ウォータポンプリペアキット

7
 Water Pump Kit (Chrome Plated)
 ウォータポンプキット(クロムメッキ)

8
 Lower Unit Gasket Set
 ロワユニットガスケットセット

9
 Electric Starter kit (P type)
 エレクトリックスタータキット(Pタイプ)

10
 Electric Starter kit (F type)
 エレクトリックスタータキット(Fタイプ)



索引

<C>	
CD ユニット	6-30
C リング d=25	10-22
C リング d=30	2-18
C リング d=40	10-59
<E>	
E リング d=5	5-7
E リング d=6	5-38
E リング d=6	18-24
E リング d=8	13-4
<O>	
O リング	4-4
O リング	16-16
O リング 1.3-5.7	4-11
O リング 1.9-6.8	9-52
O リング 2.4-15.4	9-53
O リング 2.4-5.8	13-17
O リング 2.5-4.5	5-24
O リング 2-49.5	2-14
O リング 2-55.5	6-3
O リング 3.2-4.7	9-43
O リング 3.5-25.7	10-19
O リング 3.5-69.4	9-15
<ア>	
アースコード (AV2) L=120	6-46
アースコード L=100	7-29
アースコード L=170	6-48
アースワイヤ L=110	10-64
アースワイヤ L=110	10-65
アースワイヤ L=130	10-23
アシストコード (ブラック) L=200	19-46
アシストコード (ブルー) L=200	19-45
アシストコード (レッド) L=200	19-44
アジャストナット	11-14
アドバンサーム	1-68
アノード	1-21
アノード	10-3
アワーメータアシ	19-33
<イ>	
イグニッションコイルアシ (W/ デカール)	6-27
インテークサイレンサ	3-45
インテークサイレンサカバー	3-46
インテークサイレンサカバー	3-47
インテークサイレンサロックプレート	3-49
インテークマニホールド	3-1
インテークマニホールドガasket	3-4
インテークマニホールドガasket A	3-3
<ウ>	
ウェーブワッシャ	18-42
ウェーブワッシャ d=10	1-59
ウェーブワッシャ d=10	3-17
ウェーブワッシャ d=10	11-17
ウェーブワッシャ d=14	12-12
ウェルチプラグ	1-12
ウォーターストレナ	9-33
ウォーターパイプ (L)	9-66-2
ウォーターパイプ (S)	9-66-1
ウォーターパイプ (UL)	9-66-3
ウォーターパイプオウキシリアリマウント	9-69-1
ウォーターパイプオウキシリアリマウント	9-69-2
ウォーターパイプシール (アツパ)	9-67
ウォーターパイプシール (ロワ)	9-40
ウォーターポンプインベラ	9-36
ウォーターポンプガイドプレート	9-46
ウォーターポンプキット (クロムメッキ)	21-7
ウォーターポンプリアキット	21-6
<エ>	
エアインテークパッフル	12-22
エキサイタコイル	6-10
エキゾーストカバー (アウタ)	1-23
エキゾーストカバーガasket	1-24
エキゾーストパイプ	8-17-1
エキゾーストパイプ	8-17-2
エキゾーストパイプガasket	8-18
エクステンションコード (ライト)	20-8
エクステンションハウジング	8-22
エクステンションハウジングキット (UL)	21-11
エレクトリックスタータキット (F)	21-10
エレクトリックスタータキット (P)	21-9
エンジンオイル 0.4L	20-13-1
エンジンオイル 1L	20-13-2
エンジンオイル 20L	20-13-4
エンジンオイル 4L	20-13-3
エンジンショートブロックキット	21-2
エンジンベース	8-9
エンジンベースガasket	1-39
エンジンベースシール	8-10
<オ>	
オイルシール 10-20-4	13-2
オイルシール 17-30-8	8-12
オイルシール 17-33-9.5	9-42
オイルシール 22-36-10	9-14
オイルシール 25-55-10	2-1
オイルシール 30-45-8	6-2
オルタネータアシ	6-8
<カ>	
ガイドプレート	6-22
ガイドプレートガasket	9-47
ガasket	3-40
ガasket 10.2-16-0.5	12-39
ガasket 6.2-11-1	9-58
ガasket 8.1-15-1	8-16
ガasket 8.1-15-1	9-6
ガasket フェエルポンプ	3-32
カバフック	12-13
カムロッド L	9-49-2
カムロッド S	9-49-1
カムロッド UL	9-49-3
カムロッドブッシング	9-51
カラー 15.9-17.9	11-24
カラー 18-20-4.5	9-68
カラー 20-31.7-3	10-56
カラー 6.2-9-7.4	6-44
カラー 6.4-10-4.7	7-36
カラー 9.8-12.7-7.5	11-19
<キ>	
キーポンプインベラ	9-37
キーマグネット	6-18
ギヤオイル 500mL	20-11
ギヤケースアシ	9-1
キャップナット スタータロックロッド	5-34
キャップナット ブラケットボルト	10-12
キャップボルト	8-13
キャブレタアシ	4-1
キャブレタガasket	3-18
キャブレタリアキット	21-4
<ク>	
クイックコネクタ (メール)	16-15
クラッチ	9-25
クラッチカム	9-54
クラッチケーブルクリップブラケット	14-13
クランクシャフト A	2-4
クランクシャフト B	2-5
クランクシャフト C	2-6
クランクシャフト D	2-7
クランクシャフトサブアシ	2-3
クランクピン	2-8
クランプ	16-5
クランプ	16-11
クランプ 6.5-47.5P	1-38
クランプ 6.5-47.5P	6-26
クランプ 6.5-47.5P	6-35
クランプ 6.5-47.5P	7-27
クランプ 6.5-47.5P	7-35
クランプ 6.5-47.5P	12-27
クランプ 6-9.5L	1-30
クランプ 6-9.5L	14-17
クランプ 9-12U	7-8
クランプスクリュ	10-77
クランプスクリュキット	10-76
クランプスクリュパッド	10-80
クランプスクリュハンドル	10-78
クランプブラケット (L)	10-5
クランプブラケット (R)	10-2
グリスフィッティング	10-16
グリスフィッティング	10-21
クリップ	1-29
クリップ	4-12

グリップ	11-6	スクリュ	6-9
グリップ	18-39	スクリュ	6-11
クリップ φ 8	1-28	スクリュ	6-13
クリップフェエルパイプ φ 10	3-37	スクリュ	6-14
クリッププレート	4-13	スクリュ	6-15
グロメット	18-31	スクリュ	6-16
グロメット 16-2.5	12-7	スクリュ	6-25
グロメット 17-2.7	12-21	スクリュ	6-47
グロメット 17-3	11-27	スクリュ	7-30
グロメット 17-3	12-32	スクリュ	7-39
グロメット 22-2.5	14-1a	スクリュ	9-34
グロメット 22-3	12-19	スクリュ	11-7
グロメット 22-3	12-20	スクリュ	14-18
グロメット 29-3	12-18	スクリュ	15-4
グロメット A	18-46	スクリュ	17-4
グロメット B	18-47	スクリュ	18-3
グロメット ケーブル	12-17	スクリュ	18-15
グロメット コード	19-40	スクリュ	18-17
グロメット コード	20-9	スクリュ	18-19
グロメット バッテリーコード	12-16	スクリュ	18-37
<ケ>		スタータケース	5-2
ケーブルクリップアッシ	14-10	スタータケーブルL=150	7-21
ケーブルターミナル	18-26	スタータケーブルL=200	7-19
ケーブルターミナル プラグ	6-21	スタータシール	15-8
ケーブルターミナル プラグ	18-1	スタータシャフト	5-13
ケーブルターミナルホルダ	7-33	スタータスプリング	5-10
<コ>		スタータソレノイド	7-11
コイルプレートアッシ(W/オルタネータ)	6-6	スタータハンドル	5-21
コイルプレートストッパ	6-23	スタータプーリ	5-32
コージョンデカール(A)	15-10	スタータモータアッシ	7-1
コージョンデカール(CE-C)	5-40	スタータロープ φ 5-2000	5-22
コージョンデカールB	6-29	スタータロックアーム	1-40
コードアッシ	17-7	スタータロックスプリング	5-37
コネクティングロッド	2-9	スタータロックレバー	5-39
コントロールレバー	18-40	スタータロックレバーシャフト	5-27
<サ>		スタータロックロッド	1-44
サーモスタット	1-17	スタータロックロッド	5-35
サーモスタットキャップ	1-18	スタッド	1-33
サーモスタットキャップガスカート	1-19	スタッド	1-52
<シ>		スタッド	3-9
シーリングプレート スタータ	5-26	スタッド	3-10
シールリング ドラッグリンク	14-24	スタッド	8-7
シールリング フックレバー	12-9	スタッドマウントラバー A	10-49
シフトギヤアッシ	18-25	ステアリングシャフトアッシ	10-45
シフトポジションサイドデカール	17-11	ステアリングフック	14-15
シフトポジションデカール	17-10	ステアリングブラケット B	11-20
シフトレバー	13-1	ストッパカムロッドプッシング	9-57
シフトレバーストッパ	13-8	ストッパプロペラ	9-62
シフトレバーストッパホルダ	13-10	ストッパリバーロックレバーグリップ	10-33
シフトロッド	13-16	ストップスイッチアッシ	12-25
シフトロッドジョイント	9-55	ストップスイッチアッシ	17-5
シフトロッドレバー	13-6	ストップスイッチランヤードアッシ	12-26
シム 31-42	2-20	ストップスイッチランヤードアッシ	17-6
シム 33-40.7-0.5	10-58	ストップスクリュ	4-22
シム 36-44-0.1	9-21-3	スナップクラッチピン	9-27
シム 36-44-0.15	9-21-2	スナップピン d=8	1-48
シム 36-44-0.3	9-21-1	スナップピン d=8	1-80
シム 41-51.5-0.1	9-22-1	スパークテスタ PET-4000	20-10
シム 41-51.5-0.15	9-22-2	スパークプラグ (BR7HS10)	1-16
シム 41-51.5-0.3	9-22-3	スパークプラグデカール	12-40
シム 41-51.5-0.5	9-22-4	スピードメータアッシ (50MPH)	19-8
シム シフトレバーストッパt=0.2	13-11	スピードメータアッシ (75MPH)	19-18
ジョイント アッシ(アウトレット)	16-3	スピードメータキット (50MPH)	19-7
ジョイント アッシ(インレット)	16-2	スピードメータキット (75MPH)	19-17
シヨルダボルト	10-81	スピードメータセンサ	19-16
シヨルダボルト 6-8	10-34	スピードメータセンサ	19-26
シリンダ & クランクケースアッシ	1-1	スピードメータチューブ L=6000	19-14
シリンダヘッドアッシ	1-11	スピードメータチューブ L=6000	19-24
シリンダヘッドガスカート	1-13	スピードメータバンド	19-15
<ス>		スピードメータバンド	19-25
スイッチプロテクタ	7-49	スプリットピン 2-12	10-30
スイベルブラケット	10-15	スプリットピン 3-25	9-65
スイベルブラケットシャフトアッシ	10-10	スプリング	11-15
スクリュ	1-36	スプリング A	4-23
スクリュ	3-7	スプリング B	4-25
スクリュ	3-14	スプリング クラッチ	9-28
スクリュ	3-22	スプリングシフトレバーストッパ	13-13
スクリュ	3-25	スプリングボールジョイント	14-6
スクリュ	3-30	スプリングピン 3-10	11-12
スクリュ	3-33	スプリングピン 3-12	7-41
スクリュ	3-48	スプリングピン 3-12	9-56
スクリュ	4-6	スプリングピン 3-16	5-11
スクリュ	4-14	スプリングピン 3-16	9-50

スプリングピン 3-6.....	2-15	チョークロッド.....	3-20
スプリングピン 4-14.....	11-23	チョークロッド.....	12-6
スプリングピン 6-40.....	10-70	チョークロッド [®] A.....	3-19
スプリングリテーナ クラッチ.....	9-29	チルトスイッチカバー.....	18-38
スプリングワッシャ.....	1-50	チルトスイッチプラグ.....	18-41
スプリングワッシャ.....	3-12	チルトストッパ.....	10-66
スプリングワッシャ.....	5-15	チルトハンドル.....	15-3
スプリングワッシャ.....	5-20	<ツ>	
スプリングワッシャ.....	5-29	ツインリモートコントロールキット.....	20-14
スプリングワッシャ.....	5-31	ツールキット.....	20-1
スプリングワッシャ.....	6-33	<テ>	
スプリングワッシャ.....	6-38	ディスタンスピース.....	10-6
スプリングワッシャ.....	7-10	ティラハンドル.....	11-2
スプリングワッシャ.....	7-13	ティラハンドルキット.....	21-12
スプリングワッシャ.....	7-17	ティラハンドルサブアッシ.....	11-1
スプリングワッシャ.....	7-25	テーパーローラベアリング 32007.....	9-4
スプリングワッシャ.....	7-32	テーパーローラベアリング 32304.....	9-32
スプリングワッシャ.....	7-37	デカール (トーハツ).....	17-9
スプリングワッシャ.....	8-14	デカール (レバー).....	17-8
スプリングワッシャ.....	14-9	デカールセット.....	15-9
スプリングワッシャ.....	14-12	テストプロベラ.....	20-3
スプリングワッシャ.....	15-7	デテントスプリング.....	18-18
スプリングワッシャ.....	19-6	デテントリテーナ.....	18-16
スプリングワッシャ.....	19-13	デテントローラ.....	18-13
スプリングワッシャ.....	19-23	<ト>	
スプリングワッシャ.....	19-32	トップカウルアッシ.....	15-1
スプリングワッシャ.....	19-38	トップカウルシールド L=1550.....	15-2
スパーサ.....	18-4	ドライブギヤ.....	18-27
スパーサ 30.2-40-2.3.....	2-19	ドライブシャフト (L).....	9-31-2
スパーサ 6-8-28.5.....	7-26	ドライブシャフト (S).....	9-31-1
スパーサ 8.4-121-17.....	12-3	ドライブシャフト (UL).....	9-31-3
スパーサ スロットルシャフト A.....	11-11	ドライブシャフトハウジング (L).....	8-1-2
スパーサ ドラッグリンク.....	14-20	ドライブシャフトハウジング (S).....	8-1-1
スパーサ ニュートラルスイッチ.....	7-53	ドライブシャフトハウジングガスケット.....	8-3
スラストプレート.....	18-9	ドラッグリンクアッシ B.....	14-19
スラストプレート (アッパ) 27-50-1.....	10-47	ドラッグリンクスパーサ.....	20-6
スラストプレート (ロウ) 26.5-46-1.....	10-18	トリムタブ.....	9-7
スラストホルダ プロベラ.....	9-61	トリムタブガスケット.....	9-8
スラストロッド.....	10-13	ドレンスクリュー.....	4-3
スラストロッドスプリング.....	10-14	<ナ>	
スロージェット (#110).....	4-18	ナイロンナット 3/8.....	14-22
スロットルアーム.....	18-23	ナイロンナット 10-P1.5.....	10-50
スロットルカム.....	3-13	ナイロンナット 10-P1.5.....	13-7
スロットルシャフト A.....	11-8	ナイロンナット 4-P0.7.....	7-43
スロットルシャフト B.....	12-33	ナイロンナット 4-P0.7.....	9-35
スロットルシャフトサポート B.....	12-34	ナイロンナット 6-P1.0.....	11-5
スロットルシャフトダンパ A.....	11-9	ナイロンナット 7/8.....	10-11
スロットルデカール.....	11-3	ナイロンナット 8-P1.25.....	1-56
スロットルリミッタアーム.....	1-41	ナイロンナット 8-P1.25.....	1-72
スロットルリミッタロッド.....	1-43	ナット.....	1-35
スロットルロッド.....	1-64	ナット.....	1-37
<セ>		ナット.....	1-45
セーフティロープ φ 6-1600.....	20-2	ナット.....	1-51
セッティングピース チルトストッパ.....	10-69	ナット.....	1-66
セッティングプレート.....	10-68	ナット.....	1-77
セッティングリング.....	6-24	ナット.....	1-81
セパレートコード.....	19-41	ナット.....	3-11
セパレートコード.....	19-42	ナット.....	3-31
<タ>		ナット.....	3-42
ターミナルキャップ.....	7-47	ナット.....	5-17
ターミナルキャップ スタータ.....	7-20	ナット.....	6-17
ターンバックルプレート.....	20-5	ナット.....	6-34
ダイヤフラムガスケット B.....	3-27	ナット.....	6-39
ダイヤフラムガスケットセット.....	3-28	ナット.....	7-9
ダウエルピン.....	1-4	ナット.....	7-14
ダウエルピン 4-10.....	9-45	ナット.....	7-18
ダウエルピン 6-12.....	1-10	ナット.....	7-31
ダウエルピン 6-12.....	8-2	ナット.....	7-38
ダウエルピン 6-12.....	8-11	ナット.....	8-8
タコメータアッシ.....	19-1	ナット.....	10-8
タコメータリードワイヤ L=6000.....	19-39	ナット.....	10-75
タッチアップペイント.....	20-12	ナット.....	14-8
ダンパ (アッパ).....	10-52	ナット.....	15-5
ダンパ (アッパ).....	10-57	ナット.....	18-6
ダンパキャップ.....	10-55	ナット.....	18-29
<チ>		ナット.....	19-5
チェックバルブ.....	1-27	ナット.....	19-12
チェックバルブ.....	3-29	ナット.....	19-22
チェックバルブアッシ.....	1-5	ナット.....	19-31
チョークソレノイド.....	7-22	ナット.....	19-37
チョークソレノイドフック.....	7-40	ナット 10-P1.25.....	12-38
チョークソレノイドブラケット.....	7-15	ナット 10-P1.5.....	10-63
チョークリンクロッドコネクタ.....	3-21	ナット 16-P1.5.....	6-19

<ニ>	
ニップル 5.5-5.....	1-3
ニップル L.....	1-2
ニュートラルスイッチ.....	7-50
ニュートラルスイッチ (リモートコントロール).....	17-3
ニュートラルスイッチアクチエータ.....	7-52
ニュートラルスイッチオペレーティングレバー.....	7-51
ニュートラルスイッチブラケット.....	12-29
ニュートラルロックアーム.....	18-34
ニュートラルロックスプリング.....	18-35
<ハ>	
パイロットエアジェット (#120).....	4-20
パイロットスクリュ.....	4-24
バッテリーケーブル L=2000.....	7-46
バルブコイル.....	6-7
バルブピン.....	4-15
パワーヘッドガスケットセット.....	21-5
バンドリードワイヤ.....	17-12
<ヒ>	
ピストン.....	2-22-1
ピストン (0.50/S).....	2-22-2
ピストンピン.....	2-26
ピストンピンクリップ.....	2-27
ピストンリング.....	2-23-1
ピストンリング.....	2-24-1
ピストンリング (0.50/S).....	2-23-2
ピストンリング (0.50/S).....	2-24-2
ピストンリングセット.....	21-3-1
ピストンリングセット (0.5 O/S).....	21-3-2
ピクアップエルボアッシ.....	16-14
ビッグエンドベアリングワッシャ.....	2-11
ピニオンアッシ.....	7-2
ピボットボルト.....	10-27
ヒューズ 15A.....	7-45
ヒューズワイヤアッシ L=355.....	7-44
ピンクラッチ.....	9-26
ピンケーブル.....	1-47
ピンケーブル.....	1-78
<フ>	
フィッティングプレート.....	19-4
フィッティングプレート.....	19-11
フィッティングプレート.....	19-21
フィッティングプレート.....	19-30
フィッティングプレート.....	19-36
フィルタ.....	3-41
フィルタ.....	16-17
フィルタカップ.....	3-39
フックレバー.....	12-8
ブッシュロッドクラッチ.....	9-30
ブッシング.....	10-36
ブッシング 10.2-12-29.5.....	10-67
ブッシング 10-12.8-42.5.....	13-3
ブッシング 14.7-15.9-6.....	5-5
ブッシング 14-16.5-17.7.....	12-10
ブッシング 26-32.....	10-17
ブッシング 26-32.....	10-46
ブッシング 6.2-16-5.....	1-60
ブッシング 6.2-16-5.....	3-15
ブッシング 8.4-10-11.....	11-10
ブッシング 8.4-10-11.....	11-26
ブッシング 8-14-4.....	1-55
ブッシング 8-14-4.....	1-70
ブッシング A.....	18-10
ブッシング B.....	18-2
ブッシング D.....	18-44
ブッシング チョークリンクロッド.....	3-51
フェルゲージベントキャップアッシ.....	16-13
フェルコネクタ.....	16-9
フェルコネクタ.....	16-10
フェルコネクタ (エンジンメーラ).....	12-37
フェルコネクタマーク.....	16-8
フェルタンクアッシ 25L.....	16-12
フェルフィルタアッシ.....	3-38
フェルポンプアッシ.....	3-23
フライホイール (W/ギヤ).....	6-5
プライマバルブ.....	16-4
プライマバルブアッシ.....	16-1
プラグ.....	9-5
プラグキャップ (W/レジスタンス).....	6-28
プラグスクリュ A.....	4-21
プラグスクリュ B.....	4-26
プラグスクリュワッシャ B.....	4-27
ブラケットスターモータ.....	1-32
ブラシ (-).....	7-5
ブラシ (+).....	7-4
ブラシホルダ.....	7-3
フラッシングプラグ.....	20-7
ブランチ チョークソレノイド.....	7-23
フリースロットルスプリング.....	18-22
フリースロットルドラム.....	18-43
フリースロットルレバー.....	18-14
フリースロットルローラ.....	18-20
フリクションスプリング.....	10-44
フリクションスプリング.....	10-71
フリクションピース.....	10-42
フリクションピース.....	11-13
プレート エレクトリック.....	6-40
プレートバルブシート.....	3-5
プレートロックアーム.....	18-45
プレートフェルフィルタ.....	3-44
フロート.....	4-7
フロートアームピン.....	4-8
フロートチャンバ.....	4-2
フロートチャンバ O リング 1.9-64.....	4-5
フロートバルブ.....	4-9
フロートバルブ.....	4-10
プロペラアッシ (10").....	9-59-5
プロペラアッシ (11").....	9-59-1
プロペラアッシ (12").....	9-59-6
プロペラアッシ (13").....	9-59-7
プロペラアッシ (14").....	9-59-8
プロペラアッシ (7").....	9-59-2
プロペラアッシ (8.5").....	9-59-3
プロペラアッシ (9").....	9-59-4
プロペラシャフト.....	9-24
プロペラシャフトハウジング.....	9-11
プロペラシャフトハウジングアッシ.....	9-10
プロペラナット.....	9-64
プロペラハードウェアキット.....	9-60
<ヘ>	
ベベルギヤ A アッシ.....	9-17
ベベルギヤ B.....	9-18
ベベルギヤ C.....	9-20
<ホ>	
ホース.....	1-26
ホース.....	3-34
ホース.....	3-35
ホース.....	3-36
ホース.....	16-6
ホース.....	16-7
ボールスチール 5/16.....	13-12
ボールジョイント.....	14-3
ボールジョイント B.....	1-82
ボールジョイントコネクタ.....	1-63
ボールジョイントホルダ.....	14-4
ボールベアリング 6007.....	9-12
ボトムカウル.....	12-1
ホルダマグネットコード.....	6-12
ホルダキャップ.....	14-5
ボルト.....	1-6
ボルト.....	1-7
ボルト.....	1-8
ボルト.....	1-14
ボルト.....	1-20
ボルト.....	1-22
ボルト.....	1-25
ボルト.....	1-31
ボルト.....	1-57
ボルト.....	1-69
ボルト.....	3-6
ボルト.....	3-8
ボルト.....	3-50
ボルト.....	5-14
ボルト.....	5-19
ボルト.....	5-28
ボルト.....	5-30
ボルト.....	5-33
ボルト.....	6-4
ボルト.....	6-31
ボルト.....	6-37
ボルト.....	6-41
ボルト.....	7-7
ボルト.....	7-12
ボルト.....	7-16
ボルト.....	7-24
ボルト.....	7-34

ボルト	8-4-1
ボルト	8-4-2
ボルト	8-6
ボルト	8-15
ボルト	8-19
ボルト	8-21
ボルト	8-23
ボルト	9-3
ボルト	9-9
ボルト	9-16
ボルト	9-48
ボルト	10-1
ボルト	10-4
ボルト	10-24
ボルト	10-43
ボルト	10-72
ボルト	10-73
ボルト	11-4
ボルト	11-16
ボルト	11-21
ボルト	12-4
ボルト	12-14
ボルト	12-23
ボルト	12-28
ボルト	12-30
ボルト	12-31
ボルト	12-35
ボルト	13-9
ボルト	13-14
ボルト	14-11
ボルト	14-14
ボルト	14-16
ボルト	18-12
ボルト	18-30
ボルト 3/8-45	14-21
ボルト ハンドル A	11-18
ボルト ベベルギヤ B	9-19
ボルト マウントラバー	10-53
ボルトメータアッシ	19-27
ポンプカバー	3-24
ポンプケース (アッパ)	9-38
ポンプケース (ロウ)	9-41
ポンプケースガasket	9-44
ポンプケースライナ	9-39
ポンプダイヤフラム	3-26
<マ>	
マウント モータカバーロア 12-18-2.5	12-2
マウントブラケット	10-20
マグネットベース	6-1
<メ>	
メインエアジェット (#120)	4-19
メインジェット (#220)	4-17
メインスイッチアッシ	7-48
メインスイッチアッシ	17-1
メインスイッチキー No.301	17-2-1
メインスイッチキー No.302	17-2-2
メインスイッチキー No.303	17-2-3
メインノズル	4-16
メインベアリング 355520	2-12
メインベアリング 355520	2-21
メインベアリング 5206	2-16
メータダンパ	19-3
メータダンパ	19-10
メータダンパ	19-20
メータダンパ	19-29
メータダンパ	19-35
メータバルブ 12V-1.7W	19-28
メータバルブ 12V-1.7W	19-34
メータバルブ 12V-1.8W	19-2
メータバルブ 12V-1.8W	19-9
メータバルブ 12V-1.8W	19-19
メータランプスイッチ	19-47
メータリードワイヤ	19-43
<ユ>	
ユニバーサルピニオン	11-22
<ラ>	
ラチェット	5-4
ラバーマウント (アッパ)	10-48
ラバーマウント (ロウ)	10-51
ラバーマウント 8.5-12-2	6-45
ラバーマウント 9-16-4.3	6-43
ラバーマウントリテーナ	8-20
ラビリンスパッキン	2-13

<リ>	
リードバルブアッシ	3-2
リードワイヤバンド	6-36
リードワイヤバンド	7-6
リールアッシ	5-3
リコイルスタータアッシ	5-1
リターンスプリング A	5-8
リターンスプリング B	5-9
リテーナ 50-60-1.6	2-2
リテーナ 56-66-1.6	2-17
リバースロック	10-25
リバースロックアーム	10-26
リバースロックスプリング (L)	10-41-1
リバースロックスプリング (S)	10-41-2
リバースロックリンク	10-39
リバースロックレバー	10-31
リバースロックレバークリップ	10-32
リバースロックレバースプリング	10-40
リバースロックロッド	10-29
リベット 3-22	10-79
リモートコントロールストップコード L=3900	14-1-2
リモートコントロールストップコード L=5900	14-1-1
リモートコントロールフィッティングアッシ	14-2
リモートコントロールヘッドアッシ	14-25
リヤハウジング	18-32
リヤパネル	18-33
<レ>	
レクチファイヤキット	20-15
レクチファイヤコンプリート	7-28
<ロ>	
ローブアンカ	5-23
ローブアンカプレート	5-25
ローブガイド	5-18
ローラ	18-8
ローラベアリング 17-21-27	2-25
ローラベアリング 22-30-30	9-2
ローラベアリング 22-30-30	9-13
ローラベアリング 25-32-20	2-10
ローラリテーナ	18-21
ロックプレート マウントラバー	10-61
ロッドアドバンサリンク	1-62
ロッドアドバンサリンク 5-75L	1-74
ロッドチョークソレノイド	7-42
ロッドジョイント	1-46
ロッドジョイント φ 5	1-75
ロッドスナップ 3.5-2	1-42
ロッドスナップ 3.5-2	1-65
ロッドスナップ 3.5-2	1-73
ロッドスナップ 5-2.5	1-61
ロッドスナップ 5-2.5	1-67
ロッドスナップ 5-2.5	1-76
ロウユニットアッシ (L)	21-1-2
ロウユニットアッシ (S)	21-1-1
ロウユニットガasketセット	21-8
ロングハンドル L=1000	20-4-1
ロングハンドル L=800	20-4-2
<ワ>	
ワイヤカバー	18-28
ワッシャ	1-9
ワッシャ	1-34
ワッシャ	1-53
ワッシャ	1-58
ワッシャ	3-43
ワッシャ	5-16
ワッシャ	5-36
ワッシャ	10-7
ワッシャ	10-9
ワッシャ	10-35
ワッシャ	10-60
ワッシャ	10-74
ワッシャ	11-25
ワッシャ	12-24
ワッシャ	12-36
ワッシャ	13-15
ワッシャ	15-6
ワッシャ	18-7
ワッシャ	18-11
ワッシャ 12.5-24-1	7-54
ワッシャ 9.6-18-2	14-23
ワッシャ 10.5-18-1.5	13-5
ワッシャ 14-22-1	12-11
ワッシャ 16-28-3.2	6-20
ワッシャ 17-32-3	9-63

ワッシャ 22.1-28-3	9-23
ワッシャ 5.5-14-1.2	14-7
ワッシャ 6.5-23-1.5	5-6
ワッシャ 6-16-1.5	3-16
ワッシャ 6-16-1.5	6-32
ワッシャ 6-16-1.5	6-42
ワッシャ 6-16-1.5	10-28
ワッシャ 6-16-1.5	10-38
ワッシャ 6-16-1.5	12-15
ワッシャ 8.1-16-1.5	1-71
ワッシャ 8.1-16-1.5	8-5
ワッシャ 8.5-18-1.6	1-49
ワッシャ 8.5-18-1.6	1-79
ワッシャ 8.5-18-1.6	10-37
ワッシャ 8.5-19.5-3.2	1-15
ワッシャ 8.5-19.5-3.2	1-54
ワッシャ マウントラバー	10-62
ワッシャ マウントラバー	12-5
ワッシャ リモコンボックス	18-5
ワッシャ ロックアーム	18-36
ワッシャ ロックプレートロワ 21-40.3-4	10-54

INDEX

<A>		
Adjusting Nut	11-14	
Advancer Arm	1-68	
Air Intake Baffle	12-22	
Alternator Ass'y	6-8	
Anode	1-21	
Anode	10-3	
Assist Cord (Blk) L=200	19-46	
Assist Cord (Blu) L=200	19-45	
Assist Cord (Red) L=200	19-44	
		
Ball 5/16	13-12	
Ball Bearing 6007	9-12	
Ball Joint	1-82	
Ball Joint	14-3	
Ball Joint Connector	1-63	
Ball Joint Holder	14-4	
Band	17-12	
Battery Cable L=2000	7-46	
Bevel Gear Ass'y (A)	9-17	
Bevel Gear B	9-18	
Bevel Gear C	9-20	
Big End Bearing Washer	2-11	
Bolt	1-6	
Bolt	1-7	
Bolt	1-8	
Bolt	1-14	
Bolt	1-20	
Bolt	1-22	
Bolt	1-25	
Bolt	1-31	
Bolt	1-57	
Bolt	1-69	
Bolt	3-6	
Bolt	3-8	
Bolt	3-50	
Bolt	5-14	
Bolt	5-19	
Bolt	5-28	
Bolt	5-30	
Bolt	5-33	
Bolt	6-4	
Bolt	6-31	
Bolt	6-37	
Bolt	6-41	
Bolt	7-7	
Bolt	7-12	
Bolt	7-16	
Bolt	7-24	
Bolt	7-34	
Bolt	8-4-1	
Bolt	8-4-2	
Bolt	8-6	
Bolt	8-13	
Bolt	8-15	
Bolt	8-19	
Bolt	8-21	
Bolt	8-23	
Bolt	9-3	
Bolt	9-9	
Bolt	9-16	
Bolt	9-19	
Bolt	9-48	
Bolt	10-1	
Bolt	10-4	
Bolt	10-24	
Bolt	10-43	
Bolt	10-53	
Bolt	10-72	
Bolt	10-73	
Bolt	11-4	
Bolt	11-16	
Bolt	11-18	
Bolt	11-21	
Bolt	12-4	
Bolt	12-14	
Bolt	12-23	
Bolt	12-28	
Bolt	12-30	
Bolt	12-31	
Bolt	12-35	
Bolt	13-9	
Bolt	13-14	
Bolt	14-11	
Bolt	14-14	
Bolt	14-16	
Bolt	18-12	
Bolt	18-30	
Bolt 3/8-45	14-21	
Bottom Cowl	12-1	
Bracket	1-32	
Brush Holder	7-3	
Bushing	3-51	
Bushing	10-36	
Bushing	18-2	
Bushing	18-10	
Bushing	18-44	
Bushing 10.2-12-29.5	10-67	
Bushing 10-12.8-42.5	13-3	
Bushing 14.7-15.9-6	5-5	
Bushing 26-32	10-17	
Bushing 26-32	10-46	
Bushing 6.2-16-5	1-60	
Bushing 6.2-16-5	3-15	
Bushing 8.4-10-11	11-10	
Bushing 8.4-10-11	11-26	
Bushing 8-14-4	1-55	
Bushing 8-14-4	1-70	
<C>		
Cable Clip Ass'y	14-10	
Cable Terminal	18-26	
Cable Terminal Holder	7-33	
Cable Terminal Plug	6-21	
Cable Terminal Plug	18-1	
Cam Rod (L)	9-49-2	
Cam Rod (S)	9-49-1	
Cam Rod (UL)	9-49-3	
Cam Rod Bushing	9-51	
Cap Nut	5-34	
Cap Nut	10-12	
Carburetor Ass'y	4-1	
Carburetor Gasket	3-18	
Carburetor Repair Kit	21-4	
Caution Decal (A)	15-10	
Caution Decal (B)	6-29	
Caution Decal (C)	5-40	
CD Unit	6-30	
Check Valve	1-27	
Check Valve	3-29	
Check Valve Ass'y	1-5	
Choke Rod	3-19	
Choke Rod	3-20	
Choke Rod	12-6	
Choke Rod Connector	3-21	
Choke Solenoid	7-22	
Choke Solenoid Bracket	7-15	
Choke Solenoid Hook	7-40	
Clamp	16-5	
Clamp	16-11	
Clamp 6.5-47.5P	1-38	
Clamp 6.5-47.5P	6-26	
Clamp 6.5-47.5P	6-35	
Clamp 6.5-47.5P	7-27	
Clamp 6.5-47.5P	7-35	
Clamp 6.5-47.5P	12-27	
Clamp 6-9.5L	1-30	
Clamp 6-9.5L	14-17	
Clamp 9-12U	7-8	
Clamp Bracket (L)	10-5	
Clamp Bracket (R)	10-2	
Clamp Screw	10-77	
Clamp Screw Handle	10-78	
Clamp Screw Kit	10-76	
Clamp Screw Pad	10-80	
Clip	1-29	
Clip	4-12	
Clip Plate	4-13	
Clip ϕ 10	3-37	
Clip ϕ 8	1-28	
Clutch	9-25	
Clutch Cable Clip Bracket	14-13	
Clutch Cam	9-54	
Coil Plate Ass'y W/Alternator	6-6	
Coil Plate Stopper	6-23	
Collar 15.9-17-9	11-24	
Collar 18-20-4.5	9-68	
Collar 20-31.7-3	10-56	
Collar 6.2-9-7.4	6-44	
Collar 6.4-10-4.7	7-36	
Collar 9.8-12.7-7.5	11-19	
Connecting Rod	2-9	
Control Lever	18-40	
Cord Ass'y	17-7	
Cover Hook	12-13	
Crank Pin	2-8	
Crankshaft A	2-4	
Crankshaft B	2-5	
Crankshaft C	2-6	
Crankshaft D	2-7	
Crankshaft Sub-Ass'y	2-3	
C-Ring d=25	10-22	
C-Ring d=30	2-18	
C-Ring d=40	10-59	
Cup	3-39	
Cyl Block & Crankcase Ass'y	1-1	
Cylinder Head Ass'y	1-11	
Cylinder Head Gasket	1-13	
<D>		
Damper (Upper)	10-52	
Damper (Upper)	10-57	
Damper Cap	10-55	
Decal (Lever)	17-8	
Decal (TOHATSU)	17-9	
Decal Set	15-9	
Detent Retainer	18-16	
Detent Roller	18-13	
Detent Spring	18-18	
Diaphragm Gasket	3-27	
Diaphragm Gasket Set	3-28	
Distance Piece	10-6	
Dowel Pin	1-4	
Dowel Pin 4-10	9-45	
Dowel Pin 6-12	1-10	
Dowel Pin 6-12	8-2	
Dowel Pin 6-12	8-11	
Drag Link Ass'y	14-19	
Drag Link Spacer	20-6	
Drain Screw	4-3	
Drive Gear	18-27	
Drive Shaft (L)	9-31-2	
Drive Shaft (S)	9-31-1	
Drive Shaft (UL)	9-31-3	
Drive Shaft Housing (L)	8-1-2	
Drive Shaft Housing (S)	8-1-1	
Drive Shaft Housing Gasket	8-3	
<E>		
Electric Starter Kit (F)	21-10	
Electric Starter Kit (P)	21-9	
Engine Basement	8-9	
Engine Basement Gasket	1-39	
Engine Basement Seal	8-10	
Engine Oil 0.4L	20-13-1	
Engine Oil 1L	20-13-2	
Engine Oil 20L	20-13-4	
Engine Oil 4L	20-13-3	
Engine Short Block Kit	21-2	
E-Ring d=5	5-7	
E-Ring d=6	5-38	
E-Ring d=6	18-24	
E-Ring d=8	13-4	
Exciter Coil	6-10	
Exhaust Cover (Outer)	1-23	
Exhaust Cover Gasket	1-24	
Exhaust Pipe	8-17-1	
Exhaust Pipe	8-17-2	
Exhaust Pipe Gasket	8-18	
Extension Cord (Light)	20-8	

Extension Housing	8-22	Hour Meter Ass'y	19-33	Nut	8-8
Extension Housing Kit (UL)	21-11	<I>		Nut	10-8
<F>		Ignition Coil Ass'y W/Label	6-27	Nut	10-75
Filter	3-41	Intake Manifold	3-1	Nut	14-8
Filter	16-17	Intake Manifold Gasket	3-3	Nut	15-5
Fitting Plate	19-4	Intake Manifold Gasket	3-4	Nut	18-6
Fitting Plate	19-11	Intake Silencer	3-45	Nut	18-29
Fitting Plate	19-21	Intake Silencer Cover	3-46	Nut	19-5
Fitting Plate	19-30	Intake Silencer Cover	3-47	Nut	19-12
Fitting Plate	19-36	Intake Silencer Lock Plate	3-49	Nut	19-22
Float	4-7	<J>		Nut	19-31
Float Arm Pin	4-8	Joint Ass'y (Inlet)	16-2	Nut	19-37
Float Chamber	4-2	Joint Ass'y (Outlet)	16-3	Nut 10-P1.25	12-38
Float Chamber O-Ring 1.9-64	4-5	<K>		Nut 10-P1.5	10-63
Float Valve	4-9	Key	6-18	Nut 16-P1.5	6-19
Float Valve	4-10	Key	9-37	Nylon Nut 10-P1.5	10-50
Flushing Plug	20-7	<L>		Nylon Nut 10-P1.5	13-7
Flywheel W/Gear	6-5	Labyrinth Packing	2-13	Nylon Nut 3/8	14-22
Free Throttle Drum	18-43	Lead Wire Band	6-36	Nylon Nut 4-P0.7	7-43
Free Throttle Lever	18-14	Lead Wire Band	7-6	Nylon Nut 4-P0.7	9-35
Free Throttle Roller	18-20	Lock Plate	10-61	Nylon Nut 6-P1.0	11-5
Free Throttle Spring	18-22	Long Handle L=1000	20-4-1	Nylon Nut 7/8	10-11
Friction Piece	10-42	Long Handle L=800	20-4-2	Nylon Nut 8-P1.25	1-56
Friction Piece	11-13	Lower Unit Ass'y (L)	21-1-2	Nylon Nut 8-P1.25	1-72
Friction Spring	10-44	Lower Unit Ass'y (S)	21-1-1	<O>	
Friction Spring	10-71	Lower Unit Gasket Set	21-8	Oil Seal 10-20-4	13-2
Fuel Connector	16-9	<M>		Oil Seal 17-30-8	8-12
Fuel Connector	16-10	Magneto Basement	6-1	Oil Seal 17-33-9.5	9-42
Fuel Connector (Male)	12-37	Main Air Jet (#120)	4-19	Oil Seal 22-36-10	9-14
Fuel Connector Mark	16-8	Main Bearing 355520	2-12	Oil Seal 25-55-10	2-1
Fuel Filter Ass'y	3-38	Main Bearing 355520	2-21	Oil Seal 30-45-8	6-2
Fuel Gauge Vent Cap Ass'y	16-13	Main Bearing 5206	2-16	O-Ring	4-4
Fuel Pump Ass'y	3-23	Main Jet (#220)	4-17	O-Ring	16-16
Fuel Tank Ass'y 25L	16-12	Main Nozzle	4-16	O-Ring 1.3-5.7	4-11
Fuse 15A	7-45	Main Switch Ass'y	7-48	O-Ring 1.9-6.8	9-52
Fuse Wire Ass'y L=355	7-44	Main Switch Ass'y	17-1	O-Ring 2.4-15.4	9-53
<G>		Main Switch Key No.301	17-2-1	O-Ring 2.4-5.8	13-17
Gasket	3-32	Main Switch Key No.302	17-2-2	O-Ring 2.5-4.5	5-24
Gasket	3-40	Main Switch Key No.303	17-2-3	O-Ring 2-49.5	2-14
Gasket 10.2-16-0.5	12-39	Meter Bulb 12V-1.7W	19-28	O-Ring 2-55.5	6-3
Gasket 6.2-11-1	9-58	Meter Bulb 12V-1.7W	19-34	O-Ring 3.2-47	9-43
Gasket 8.1-15-1	8-16	Meter Bulb 12V-1.8W	19-2	O-Ring 3.5-25.7	10-19
Gasket 8.1-15-1	9-6	Meter Bulb 12V-1.8W	19-9	O-Ring 3.5-69.4	9-15
Gear Case Ass'y	9-1	Meter Bulb 12V-1.8W	19-19	<P>	
Gear Oil 500ml	20-11	Meter Damper	19-3	Pick-Up Elbow Ass'y	16-14
Grease Fitting	10-16	Meter Damper	19-10	Pilot Air Jet (#120)	4-20
Grease Fitting	10-21	Meter Damper	19-20	Pilot Screw	4-24
Grip	11-6	Meter Damper	19-29	Pin	1-47
Grip	18-39	Meter Damper	19-35	Pin	1-78
Grommet	12-16	Meter Lamp Switch	19-47	Pin	9-26
Grommet	12-17	Meter Lead Wire	19-43	Pinion Ass'y	7-2
Grommet	18-31	Mount 12-18-2.5	12-2	Piston	2-22-1
Grommet	18-46	Mount Bracket	10-20	Piston (0.5 O/S)	2-22-2
Grommet	18-47	<N>		Piston Pin	2-26
Grommet	19-40	Negative Brush	7-5	Piston Pin Clip	2-27
Grommet	20-9	Neutral Lock Arm	18-34	Piston Ring	2-23-1
Grommet 16-2.5	12-7	Neutral Lock Spring	18-35	Piston Ring	2-24-1
Grommet 17-2.7	12-21	Neutral Switch	7-50	Piston Ring (0.5 O/S)	2-23-2
Grommet 17-3	11-27	Neutral Switch (Remote Cont)	17-3	Piston Ring (0.5 O/S)	2-24-2
Grommet 17-3	12-32	Neutral Switch Actuator	7-52	Piston Ring Set	21-3-1
Grommet 22-2.5	14-1a	Neutral Switch Bracket	12-29	Piston Ring Set (0.5 O/S)	21-3-2
Grommet 22-3	12-19	Neutral Switch Operating Lever	7-51	Pivot Bolt	10-27
Grommet 22-3	12-20	Nipple	1-2	Plate	3-5
Grommet 29-3	12-18	Nipple 5.5-5	1-3	Plate	3-44
Ground Cable L=100	7-29	Nut	1-35	Plate	6-40
Ground Cable L=120	6-46	Nut	1-37	Plate	18-45
Ground Cable L=170	6-48	Nut	1-45	Plug	9-5
Ground L=110	10-64	Nut	1-51	Plug Cap W/Resistance	6-28
Ground L=110	10-65	Nut	1-66	Plug Screw	4-21
Ground L=130	10-23	Nut	1-77	Plug Screw	4-26
Guide Plate	6-22	Nut	1-81	Plug Screw Washer	4-27
Guide Plate Gasket	9-47	Nut	3-11	Plunger	7-23
<H>		Nut	3-31	Positive Brush	7-4
Holder	6-12	Nut	3-42	Power Head Gasket Set	21-5
Holder Cap	14-5	Nut	5-17	Primer Bulb	16-4
Hook Lever	12-8	Nut	6-17	Primer Bulb Ass'y	16-1
Hook Lever Bushing 14-16.5-17.7	12-10	Nut	6-34	Propeller Ass'y (7")	9-59-2
Hose	1-26	Nut	6-39	Propeller Ass'y (10")	9-59-5
Hose	3-34	Nut	7-9	Propeller Ass'y (11")	9-59-1
Hose	3-35	Nut	7-14	Propeller Ass'y (12")	9-59-6
Hose	3-36	Nut	7-18	Propeller Ass'y (13")	9-59-7
Hose	16-6	Nut	7-31	Propeller Ass'y (14")	9-59-8
Hose	16-7	Nut	7-38	Propeller Ass'y (8.5")	9-59-3

Propeller Ass'y (9")	9-59-4	Screw	6-14	Spring Pin 3-6	2-15
Propeller Hardware Kit	9-60	Screw	6-15	Spring Pin 4-14	11-23
Propeller Nut	9-64	Screw	6-16	Spring Pin 6-40	10-70
Propeller Shaft	9-24	Screw	6-25	Spring Retainer	9-29
Propeller Shaft Housing	9-11	Screw	6-47	Spring Washer	1-50
Propeller Shaft Housing Ass'y	9-10	Screw	7-30	Spring Washer	3-12
Pulsar Coil	6-7	Screw	7-39	Spring Washer	5-15
Pump Case (Lower)	9-41	Screw	9-34	Spring Washer	5-20
Pump Case (Upper)	9-38	Screw	11-7	Spring Washer	5-29
Pump Case Gasket	9-44	Screw	14-18	Spring Washer	5-31
Pump Case Liner	9-39	Screw	15-4	Spring Washer	6-33
Pump Cover	3-24	Screw	17-4	Spring Washer	6-38
Pump Diaphragm	3-26	Screw	18-3	Spring Washer	7-10
Push Rod	9-30	Screw	18-15	Spring Washer	7-13
<Q>		Screw	18-17	Spring Washer	7-17
Quick-Connector (Male)	16-15	Screw	18-19	Spring Washer	7-25
<R>		Screw	18-37	Spring Washer	7-32
Ratchet	5-4	Seal Ring	12-9	Spring Washer	7-37
Rear Housing	18-32	Seal Ring	14-24	Spring Washer	8-14
Rear Panel	18-33	Sealing Plate	5-26	Spring Washer	14-9
Recoil Starter Ass'y	5-1	Separate Cord	19-41	Spring Washer	14-12
Rectifier Complete	7-28	Separate Cord	19-42	Spring Washer	15-7
Rectifier Kit	20-15	Setting Piece	10-69	Spring Washer	19-6
Reed Valve Ass'y	3-2	Setting Plate	10-68	Spring Washer	19-13
Reel Ass'y	5-3	Setting Ring	6-24	Spring Washer	19-23
Remote Control Fitting Ass'y	14-2	Shift Gear Ass'y	18-25	Spring Washer	19-32
Remote Control Head Ass'y	14-25	Shift Lever	13-1	Spring Washer	19-38
Remote Control Stop Cord L=3900	14-1-2	Shift Lever Stop Holder	13-10	Starter Cable L=150	7-21
Remote Control Stop Cord L=5900	14-1-1	Shift Lever Stopper	13-8	Starter Cable L=200	7-19
Retainer 50-60-1.6	2-2	Shift Position Decal	17-10	Starter Case	5-2
Retainer 56-66-1.6	2-17	Shift Position Side Decal	17-11	Starter Handle	5-21
Return Spring	5-8	Shift Rod	13-16	Starter Lock Arm	1-40
Return Spring	5-9	Shift Rod Joint	9-55	Starter Lock Lever	5-39
Reverse Lock	10-25	Shift Rod Lever	13-6	Starter Lock Lever Shaft	5-27
Reverse Lock Arm	10-26	Shim 31-42	2-20	Starter Lock Rod	1-44
Reverse Lock Lever	10-31	Shim 33-40.7-0.5	10-58	Starter Lock Rod	5-35
Reverse Lock Lever Grip	10-32	Shim 36-44-0.1	9-21-3	Starter Lock Spring	5-37
Reverse Lock Lever Spring	10-40	Shim 36-44-0.15	9-21-2	Starter Motor Ass'y	7-1
Reverse Lock Link	10-39	Shim 36-44-0.3	9-21-1	Starter Pulley	5-32
Reverse Lock Rod	10-29	Shim 41-51.5-0.1	9-22-1	Starter Rope ϕ 5-2000	5-22
Reverse Lock Spring (L)	10-41-1	Shim 41-51.5-0.15	9-22-2	Starter Seal	15-8
Reverse Lock Spring (S)	10-41-2	Shim 41-51.5-0.3	9-22-3	Starter Shaft	5-13
Rivet 3-22	10-79	Shim 41-51.5-0.5	9-22-4	Starter Solenoid	7-11
Rod	1-62	Shim t=0.2	13-11	Starter Spring	5-10
Rod	7-42	Shoulder Bolt	10-81	Steering Bracket	11-20
Rod 5-75L	1-74	Shoulder Bolt 6-8	10-34	Steering Hook	14-15
Rod Joint	1-46	Slow Jet (#110)	4-18	Steering Shaft Ass'y	10-45
Rod Joint ϕ 5	1-75	Snap	9-27	Stop Screw	4-22
Rod Snap 3.5-2	1-42	Snap Pin d=8	1-48	Stop Switch Ass'y	12-25
Rod Snap 3.5-2	1-65	Snap Pin d=8	1-80	Stop Switch Ass'y	17-5
Rod Snap 3.5-2	1-73	Spacer	7-53	Stop Switch Lanyard Ass'y	12-26
Rod Snap 5-2.5	1-61	Spacer	11-11	Stop Switch Lanyard Ass'y	17-6
Rod Snap 5-2.5	1-67	Spacer	14-20	Stopper	9-57
Rod Snap 5-2.5	1-76	Spacer	18-4	Stopper	9-62
Roller	18-8	Spacer 30.2-40-2.3	2-19	Stopper	10-33
Roller Bearing 17-21-27	2-25	Spacer 6-8-28.5	7-26	Stud	1-33
Roller Bearing 22-30-30	9-2	Spacer 8.4-121-17	12-3	Stud	1-52
Roller Bearing 22-30-30	9-13	Spark Plug (BR7HS10)	1-16	Stud	3-9
Roller Bearing 25-32-20	2-10	Spark Plug Decal	12-40	Stud	3-10
Roller Retainer	18-21	Spark Tester PET-4000	20-10	Stud	8-7
Rope Anchor	5-23	Speedometer Ass'y (50MPH)	19-8	Stud	10-49
Rope Anchor Plate	5-25	Speedometer Ass'y (75MPH)	19-18	Switch Protector	7-49
Rope Guide	5-18	Speedometer Band	19-15	Swivel Bracket	10-15
Rubber Mount (Lower)	10-51	Speedometer Band	19-25	Swivel Bracket Shaft Ass'y	10-10
Rubber Mount (Upper)	10-48	Speedometer Kit (50MPH)	19-7	<T>	
Rubber Mount 8.5-12-2	6-45	Speedometer Kit (75MPH)	19-17	Tachometer Ass'y	19-1
Rubber Mount 9-16-4.3	6-43	Speedometer Sensor	19-16	Tachometer Lead Wire L=6000	19-39
Rubber Mount Retainer	8-20	Speedometer Sensor	19-26	Tapered Roller Bearing 32007	9-4
<S>		Speedometer Tube L=6000	19-14	Tapered Roller Bearing 32304	9-32
Safety Rope ϕ 6-1600	20-2	Speedometer Tube L=6000	19-24	Terminal Cap	7-20
Screw	1-36	Split Pin 2-12	10-30	Terminal Cap	7-47
Screw	3-7	Split Pin 3-25	9-65	Test Propeller	20-3
Screw	3-14	Spring	4-23	Thermostat	1-17
Screw	3-22	Spring	4-25	Thermostat Cap	1-18
Screw	3-25	Spring	9-28	Thermostat Cap Gasket	1-19
Screw	3-30	Spring	11-15	Throttle Arm	18-23
Screw	3-33	Spring	13-13	Throttle Cam	3-13
Screw	3-48	Spring	14-6	Throttle Decal	11-3
Screw	4-6	Spring Pin 3-10	11-12	Throttle Limiter Arm	1-41
Screw	4-14	Spring Pin 3-12	7-41	Throttle Limiter Rod	1-43
Screw	6-9	Spring Pin 3-12	9-56	Throttle Rod	1-64
Screw	6-11	Spring Pin 3-16	5-11	Throttle Shaft	11-8
Screw	6-13	Spring Pin 3-16	9-50	Throttle Shaft	12-33

Throttle Shaft Damper	11-9	Water Pump Impeller	9-36
Throttle Shaft Support	12-34	Water Pump Kit (Chrome Plated)	21-7
Thrust Holder	9-61	Water Pump Repair Kit	21-6
Thrust Plate	18-9	Water Strainer	9-33
Thrust Plate (Lower) 26.5-46-1	10-18	Wave Washer	18-42
Thrust Plate (Upper) 27-50-1	10-47	Wave Washer d=10.	1-59
Thrust Rod	10-13	Wave Washer d=10.	3-17
Thrust Rod Spring	10-14	Wave Washer d=10.	11-17
Tiller Handle	11-2	Wave Washer d=14.	12-12
Tiller Handle Kit	21-12	Welch Plug	1-12
Tiller Handle Sub-Ass'y	11-1	Wire Cover	18-28
Tilt Handle	15-3		
Tilt Stopper	10-66		
Tilt Switch Cover	18-38		
Tilt Switch Plug	18-41		
Tool Kit	20-1		
Top Cowl Ass'y	15-1		
Top Cowl Seal L=1550	15-2		
Touch-Up Paint	20-12		
Trim Tab	9-7		
Trim Tab Gasket	9-8		
Turning Buckle Plate	20-5		
Twin Remote Control Kit	20-14		
<U>			
Universal Pinion	11-22		
<V>			
Valve Pin	4-15		
Voltmeter Ass'y	19-27		
<W>			
Washer	1-9		
Washer	1-34		
Washer	1-53		
Washer	1-58		
Washer	3-43		
Washer	5-16		
Washer	5-36		
Washer	10-7		
Washer	10-9		
Washer	10-35		
Washer	10-60		
Washer	10-62		
Washer	10-74		
Washer	11-25		
Washer	12-5		
Washer	12-24		
Washer	12-36		
Washer	13-15		
Washer	15-6		
Washer	18-5		
Washer	18-7		
Washer	18-11		
Washer	18-36		
Washer 10.5-18-1.5	13-5		
Washer 12.5-24-1	7-54		
Washer 14-22-1	12-11		
Washer 16-28-3.2	6-20		
Washer 17-32-3	9-63		
Washer 21-40.3-4	10-54		
Washer 22.1-28-3	9-23		
Washer 5.5-14-1.2	14-7		
Washer 6.5-23-1.5	5-6		
Washer 6-16-1.5	3-16		
Washer 6-16-1.5	6-32		
Washer 6-16-1.5	6-42		
Washer 6-16-1.5	10-28		
Washer 6-16-1.5	10-38		
Washer 6-16-1.5	12-15		
Washer 8.1-16-1.5	1-71		
Washer 8.1-16-1.5	8-5		
Washer 8.5-18-1.6	1-49		
Washer 8.5-18-1.6	1-79		
Washer 8.5-18-1.6	10-37		
Washer 8.5-19.5-3.2	1-15		
Washer 8.5-19.5-3.2	1-54		
Washer 9.6-18-2	14-23		
Water Pipe (L)	9-66-2		
Water Pipe (S)	9-66-1		
Water Pipe (UL)	9-66-3		
Water Pipe Auxiliary Mount	9-69-1		
Water Pipe Auxiliary Mount	9-69-2		
Water Pipe Seal (Lower)	9-40		
Water Pipe Seal (Upper)	9-67		
Water Pump Guide Plate	9-46		

INDEX (Parts Number)

126-00121-0.....	6-2	345-00117-0.....	1-4	345-61331-0.....	10-55	345B05101-0.....	1-32
128-02605-1.....	7-26	345-00122-0.....	2-1	345-61332-0.....	10-56	345Q01301-0.....	8-9
301-66024-1.....	9-57	345-00125-0.....	2-2	345-61333-0.....	10-52	345Q60100-0.....	9-10
301-66025-0.....	9-58	345-00133-0.....	6-20	345-61333-0.....	10-57	345Q60101-1.....	9-11
309-06972-0.....	6-35	345-00141-0.....	2-20	345-61334-0.....	10-54	345Q61020-2.....	8-1-1
309-06972-0.....	7-35	345-01005-1.....	1-13	345-62121-1.....	10-13	345Q61110-0.....	8-22
309-06972-0.....	1-38	345-01015-0.....	1-54	345-62122-2.....	10-14	345Q63051-0.....	11-20
309-06972-0.....	6-26	345-01015-0.....	1-15	345-62415-0.....	10-19	345Q66110-3.....	13-1
309-06972-0.....	7-27	345-01030-0.....	1-17	345-62417-0.....	10-46	345Q67100-2.....	12-1
309-06972-0.....	12-27	345-01111-0.....	1-10	345-62441-0.....	10-42	345Q67521-0.....	15-3
332-60005-2.....	9-5	345-01111-0.....	8-2	345-63048-0.....	11-9	346-01032-0.....	1-19
332-60006-0.....	8-16	345-01111-0.....	8-11	345-63063-0.....	12-34	346-02230-0.....	3-38
332-60006-0.....	9-6	345-01150-1.....	1-5	345-63207-0.....	11-19	346-02234-0.....	3-41
332-60111-0.....	9-42	345-01215-0.....	8-12	345-63713-0.....	1-55	346-02235-0.....	3-40
332-61315-0.....	13-5	345-01303-1.....	1-39	345-63713-0.....	1-70	346-02237-0.....	3-39
332-62101-1.....	10-80	345-01401-0.....	6-1	345-64020-1.....	9-18	346-03265-0.....	4-22
332-65022-0.....	9-37	345-02011-3.....	3-18	345-64025-0.....	9-19	346-03267-0.....	4-23
332-66021-0.....	13-17	345-02100-1.....	3-2	345-64032-0.....	9-23	346-03268-0.....	4-25
332-66032-0.....	9-53	345-02104-0.....	3-3	345-64081-0.....	9-22-1	346-04901-1.....	3-32
332-66112-0.....	13-13	345-02105-0.....	3-4	345-64082-0.....	9-22-2	346-05209-0.....	5-34
332-70201-0.....	16-11	345-02106-0.....	3-5	345-64083-0.....	9-22-3	346-05228-1.....	1-82
332-70261-0.....	12-38	345-02305-1.....	1-24	345-64084-0.....	9-22-4	346-05234-0.....	1-46
332-72306-0.....	20-11	345-02312-1.....	8-18	345-64121-0.....	9-64	346-05234-0.....	1-75
332-83723-0.....	14-5	345-02314-2.....	8-17-1	345-64124-0.....	9-63	346-06999-0.....	6-28
332-83724-0.....	14-6	345-02411-0.....	3-45	345-64217-0.....	9-26	346-61323-0.....	10-61
332-83725-0.....	14-7	345-02415-0.....	3-46	345-64219-0.....	9-27	346-62117-1.....	10-6
332Q62102-1.....	10-78	345-02416-0.....	3-47	345-64221-0.....	9-28	346-62124-1.....	10-11
334-00024-1.....	2-27	345-02417-1.....	3-49	345-64222-0.....	9-29	346-62127-0.....	10-12
334-00131-0.....	6-18	345-03200-0.....	4-1	345-64223-0.....	9-30	346-62421-1.....	10-44
334-03231-1.....	4-7	345-03240-0.....	4-9	345-64301-0.....	9-31-1	346-62424-1.....	10-18
334-03232-0.....	4-8	345-03243-0.....	4-11	345-64302-0.....	9-31-2	346-62437-0.....	10-67
334-03241-0.....	4-13	345-03251-1.....	4-17	345-64303-0.....	9-31-3	346-62438-0.....	10-69
334-03242-0.....	4-15	345-03252-0.....	4-16	345-65015-0.....	9-43	346-62439-1.....	10-68
334-04004-0.....	3-24	345-03253-0.....	4-19	345-65021-0.....	9-36	346-63064-0.....	11-22
334-04005-0.....	3-26	345-03254-0.....	4-18	345-65100-1.....	9-66-1	346-63066-1.....	11-24
334-04007-0.....	3-27	345-03255-0.....	4-20	345-65110-1.....	9-66-2	346-63201-2.....	11-18
334-60223-0.....	9-14	345-03261-0.....	4-21	345-65120-1.....	9-66-3	346-63721-0.....	1-60
334-65012-0.....	9-45	345-03262-0.....	4-27	345-65204-0.....	9-69-2	346-63721-0.....	3-15
334-66233-0.....	1-71	345-03263-0.....	4-26	345-65205-0.....	9-68	346-63722-2.....	6-22
334-76141-1.....	7-21	345-03266-0.....	4-24	345-65206-0.....	9-67	346-65204-0.....	9-69-1
336-03221-0.....	4-2	345-03292-0.....	4-3	345-66021-0.....	9-52	346-66321-0.....	10-29
336-03222-0.....	4-5	345-05003-1.....	5-4	345-66031-1.....	9-51	346-66322-0.....	10-25
336-03293-0.....	4-4	345-05004-1.....	5-10	345-66115-0.....	13-10	346-66323-1.....	10-40
336-05014-0.....	5-18	345-05013-1.....	5-22	345-66119-0.....	13-11	346-66331-0.....	10-41-2
336-06973-0.....	1-30	345-05104-1.....	5-3	345-66121-0.....	13-8	346-66334-0.....	10-33
336-06973-0.....	14-17	345-05105-1.....	5-2	345-66137-0.....	13-2	346-76010-0.....	7-1
336-60007-0.....	20-7	345-05122-1.....	5-6	345-66225-0.....	13-6	346-76012-0.....	7-4
336-66319-1.....	10-27	345-05123-1.....	5-8	345-66226-0.....	12-32	346-76013-0.....	7-5
336-70112-0.....	12-39	345-05124-0.....	5-9	345-66226-0.....	11-27	346-76014-0.....	7-3
336-76091-0.....	6-36	345-05132-0.....	5-13	345-66241-0.....	9-55	346-76015-0.....	7-2
336-76091-0.....	7-6	345-05134-0.....	5-25	345-67101-0.....	13-3	346-76039-1.....	7-49
338-01133-0.....	1-29	345-05135-1.....	5-5	345-67113-0.....	12-2	346-76040-0.....	7-11
338-01403-0.....	6-3	345-05213-0.....	1-41	345-67114-0.....	12-3	346-76057-0.....	7-40
338-02215-0.....	3-37	345-05216-0.....	5-37	345-67115-0.....	12-5	346-76160-2.....	20-15
338-05019-0.....	5-21	345-05217-1.....	5-35	345-67116-0.....	8-10	346-76212-0.....	7-45
338-05131-0.....	5-23	345-05221-1.....	1-43	345-67117-0.....	12-21	348-00032-0.....	2-5
338-60218-2.....	1-21	345-05222-1.....	1-44	345-67142-1.....	12-13	348-00033-0.....	2-6
338-60218-2.....	10-3	345-05223-1.....	1-42	345-67151-0.....	12-6	348-00034-0.....	2-7
338-67147-0.....	12-9	345-05223-1.....	1-65	345-67161-0.....	12-19	348-00061-1.....	2-8
338Q67141-0.....	12-8	345-05223-1.....	1-73	345-67161-0.....	12-20	348-02231-0.....	3-44
344-03244-0.....	4-12	345-05224-0.....	1-61	345-67169-0.....	19-40	348-05233-0.....	6-23
344-05116-0.....	5-26	345-05225-1.....	5-27	345-67169-0.....	20-9	348-60217-0.....	9-7
344-67177-1.....	10-16	345-05226-0.....	5-39	345-67183-0.....	12-22	348-61309-0.....	10-58
344-67177-1.....	10-21	345-05901-1.....	5-32	345-67191-1.....	3-19	348-63061-0.....	12-33
344-67503-0.....	15-8	345-06971-0.....	7-8	345-67192-0.....	3-20	348-63711-1.....	1-68
345-00011-0.....	2-24-1	345-60103-0.....	9-15	345-67193-0.....	12-7	348-63715-1.....	1-62
345-00014-0.....	2-24-2	345-60206-1.....	9-33	345-67194-0.....	3-21	348-63715-1.....	1-74
345-00021-1.....	2-26	345-60211-0.....	9-2	345-67195-1.....	3-51	348-63716-1.....	1-64
345-00040-1.....	2-9	345-60211-0.....	9-13	345-76023-0.....	14-1a	348-63718-0.....	3-13
345-00042-0.....	2-25	345-60213-0.....	9-32	345-76072-1.....	7-42	348-64010-0.....	9-17
345-00043-0.....	2-10	345-60215-0.....	9-4	345-76081-0.....	12-29	348-64030-0.....	9-20
345-00045-0.....	2-11	345-61012-1.....	8-3	345-83721-0.....	14-3	348-64111-0.....	20-3
345-00051-0.....	2-13	345-61111-1.....	8-7	345-83732-0.....	12-17	348-64211-0.....	9-24
345-00053-0.....	2-14	345-61301-0.....	10-48	345-83820-0.....	14-10	348-64215-0.....	9-25
345-00113-0.....	2-16	345-61302-0.....	10-51	345-83821-0.....	14-13	348-64232-0.....	9-62
345-00114-0.....	2-12	345-61312-1.....	8-20	345-84830-0.....	14-15	348-65011-0.....	9-39
345-00114-0.....	2-21	345-61313-0.....	10-49	345-87122-4.....	21-4	348-65016-1.....	9-38
345-00115-0.....	2-17	345-61321-2.....	10-53	345B02010-0.....	3-1	348-65017-1.....	9-41
345-00116-0.....	2-19	345-61322-2.....	10-62	345B02301-2.....	1-23	348-65018-0.....	9-44

348-65025-0.....	9-46	361-84905-1.....	14-19	3AC-62191-0.....	10-10	3E0-72644-0.....	19-17
348-65029-1.....	9-47	361-84914-1.....	14-20	3AC-72326-0.....	20-12	3E0-72648-0.....	19-8
348-66011-0.....	9-54	361-87121-4.....	21-5	3AEQ62112-2.....	10-2	3E0-72649-0.....	19-18
348-66012-0.....	9-49-1	361-87123-0.....	21-3-1	3AEQ62113-2.....	10-5	3F3-06920-0.....	6-45
348-66013-0.....	9-49-2	361-87124-0.....	21-3-2	3AL-05212-0.....	10-36	3F3-72540-0.....	20-10
348-66014-0.....	9-49-3	361-87321-0.....	21-8	3AL-05254-0.....	10-34	3F3-76217-0.....	17-2-1
348-66211-0.....	13-16	361-87322-0.....	21-6	3AL-66333-0.....	10-32	3F3-76218-0.....	17-2-2
348B64107-0.....	9-59-3	361-87326-0.....	9-60	3B2-70260-1.....	12-37	3F3-76219-0.....	17-2-3
348B64108-0.....	9-59-2	361-87801-2.....	15-9	3B2-76062-0.....	7-44	3F3-84908-0.....	14-24
348Q61411-2.....	10-20	361B01001-1.....	1-11	3B2-76120-1.....	7-46	3G2-06021-0.....	6-10
348Q62010-1.....	10-45	361B01100-2.....	1-1	3B2-76147-2.....	7-19	3G2-06022-0.....	6-7
348Q87314-0.....	21-11	361B64109-0.....	9-59-5	3B7-03240-0.....	4-10	3G2-76060-0.....	7-28
349-62126-0.....	10-17	361B64113-0.....	9-59-1	3B7-05243-0.....	1-63	3G2-76142-0.....	7-29
349-66312-0.....	10-39	361B64115-0.....	9-59-4	3B7-06305-0.....	6-43	3GF-70250-0.....	16-10
349-66313-0.....	10-26	361Q60000-0.....	9-1	3B7-63731-0.....	7-54	3GF-70281-0.....	16-9
349Q62310-2.....	10-15	361Q61030-1.....	8-1-2	3B7-63733-0.....	1-67	3H6B01031-0.....	1-18
349Q62993-2.....	10-66	361Q63000-5.....	21-12	3B7-63733-0.....	1-76	3M3Q63005-1.....	11-1
350-01093-0.....	1-12	361Q67645-1.....	15-1	3B7-65014-0.....	9-40	3M4-76084-0.....	7-53
350-05136-0.....	5-24	361Q87301-1.....	21-1-1	3B7-70200-4.....	16-1	3N5-84331-0.....	17-8
350-06025-0.....	6-12	361Q87302-1.....	21-1-2	3B7-70280-1.....	16-8	3N5-84333-0.....	17-9
350-63046-0.....	11-10	369-61016-0.....	12-18	3B7-72201-0.....	20-2	3N5-84336-0.....	17-10
350-63046-0.....	11-26	369-72019-1.....	11-3	3B7-72530-2.....	19-1	3N5-84465-0.....	17-11
350-67105-0.....	12-10	369-76167-0.....	20-8	3B7-72643-0.....	19-16	3P0-66233-0.....	8-5
353-06281-0.....	7-33	393-01131-0.....	1-3	3B7-72643-0.....	19-26	3P0-66311-0.....	10-31
353-06283-0.....	7-36	393-01137-0.....	1-2	3B7-72650-0.....	19-14	3R0-66308-0.....	10-38
353-06821-0.....	12-26	393-01160-0.....	1-27	3B7-72650-0.....	19-24	3R0-66308-0.....	10-28
353-06821-0.....	17-6	398-06830-0.....	12-25	3B7-72651-0.....	19-15	3R0-66332-0.....	10-41-1
353-60219-0.....	9-8	398-62396-1.....	10-23	3B7-72651-0.....	19-25	3T5-01133-0.....	1-28
353-63723-1.....	6-24	398-63012-0.....	11-6	3B7-72655-0.....	19-29	3T5B64525-0.....	9-59-6
353-64036-0.....	9-21-1	398-63041-0.....	11-8	3B7-72655-0.....	19-35	3T5B64527-0.....	9-59-7
353-64037-0.....	9-21-2	398-63053-0.....	11-11	3B7-72656-0.....	19-10	3T5B64529-0.....	9-59-8
353-64038-0.....	9-21-3	398-76083-0.....	7-52	3B7-72656-0.....	19-20	3V1-63035-1.....	11-13
353-67162-0.....	12-16	398Q63011-1.....	11-2	3B7-72656-0.....	19-3	3V1-63036-0.....	11-15
353-72521-1.....	19-47	3A0-06002-0.....	6-6	3B7-72657-0.....	19-28	3V1-63077-0.....	11-14
353-72537-0.....	19-43	3A0-06023-0.....	6-8	3B7-72657-0.....	19-34	910103-0525.....	18-30
353-72546-0.....	19-44	3A0-06322-1.....	6-40	3B7-72659-0.....	19-19	910103-0612.....	12-28
353-72547-0.....	19-45	3A0-62423-2.....	10-47	3B7-72659-0.....	19-2	910103-0612.....	12-31
353-72548-0.....	19-46	3A0-76079-0.....	6-44	3B7-72659-0.....	19-9	910103-0616.....	1-22
353-76020-3.....	17-1	3A1-63038-0.....	20-4-1	3B7-72661-0.....	19-11	910103-0618.....	7-12
353-76037-0.....	6-21	3A1-63039-0.....	20-4-2	3B7-72661-0.....	19-21	910103-0618.....	7-16
353-83728-1.....	1-47	3A1-83722-0.....	14-4	3B7-72661-0.....	19-4	910103-0620.....	7-34
353-84371-0.....	18-5	3A3-06830-0.....	17-5	3B7-72662-0.....	19-30	910103-0625.....	6-31
353-84388-0.....	18-13	3A3-62396-1.....	10-64	3B7-72664-0.....	19-36	910103-0645.....	7-24
353-84904-0.....	20-6	3A3-62396-1.....	10-65	3B7-76142-1.....	6-46	910103-0830.....	7-7
353-84916-0.....	14-23	3A3-76037-0.....	18-1	3B7-76145-0.....	7-47	910103-5618.....	9-9
353-84917-0.....	14-21	3A3-76086-1.....	17-3	3B7Q84312-0.....	18-14	910103-5620.....	6-37
353-84918-0.....	14-22	3A3-76145-0.....	7-20	3B7Q84343-0.....	18-40	910103-5620.....	10-4
356-04000-1.....	3-23	3A3-81301-0.....	20-14	3B7Q84350-3.....	14-25	910103-6612.....	1-31
356-04030-0.....	3-28	3A3-83314-2.....	18-26	3B7Q84366-0.....	18-33	910103-6612.....	12-14
356-04044-0.....	3-29	3A3-84307-0.....	18-18	3B7Q84441-0.....	18-32	910103-6616.....	14-14
361-00001-1.....	2-22-1	3A3-84364-2.....	18-27	3C1-06048-0.....	6-27	910103-6625.....	6-41
361-00004-1.....	2-22-2	3A3-84365-1.....	18-23	3C1B87090-5.....	21-2	910103-6820.....	14-16
361-00011-0.....	2-23-1	3A3-84368-0.....	18-42	3C7-70050-1.....	16-13	910121-0840.....	1-69
361-00014-0.....	2-23-2	3A3-84374-0.....	18-4	3C7-70113-0.....	16-17	910121-6620.....	6-4
361-00031-0.....	2-4	3A3-84375-0.....	18-3	3C7-70155-0.....	16-14	910121-6625.....	5-33
361-00069-1.....	2-3	3A3-84376-0.....	18-31	3C7-70177-1.....	16-12	910121-7620.....	3-6
361-02311-1.....	8-17-2	3A3-84381-0.....	18-25	3C7-70199-0.....	16-16	9101E3-0625.....	11-16
361-05000-1.....	5-1	3A3-84383-0.....	18-7	3C7-70211-1.....	16-4	9101E3-0830.....	10-43
361-05211-0.....	1-40	3A3-84391-0.....	18-43	3C7-70217-0.....	16-5	9101E3-5610.....	10-1
361-06060-1.....	6-30	3A3-84398-0.....	17-12	3C7-70220-1.....	16-2	9101E3-5612.....	10-24
361-06091-0.....	6-5	3A3-84401-0.....	18-34	3C7-70224-1.....	16-3	9101E3-5620.....	8-6
361-65231-0.....	21-7	3A3-84403-0.....	18-35	3C7-72180-3.....	15-10	9101E3-5625.....	8-19
361-67501-0.....	15-2	3A3-84404-0.....	18-39	3C7-72182-2.....	5-40	9101E3-5652.....	9-48
361-72026-0.....	12-40	3A3-84406-0.....	18-45	3C7-72301-0.....	20-13-1	9101E3-5675.....	11-4
361-72539-0.....	19-39	3A3-84407-0.....	18-36	3C7-72302-0.....	20-13-2	9101E3-5820.....	10-72
361-72542-0.....	19-41	3A3-84421-0.....	18-8	3C7-72303-0.....	20-13-4	9101E3-5820.....	8-21
361-72543-0.....	19-42	3A3-84422-0.....	18-9	3C7-72304-0.....	20-13-3	9101E3-5825.....	11-21
361-76000-1.....	21-9	3A3-84423-0.....	18-16	3C7-76142-1.....	6-48	9101E3-5830.....	9-16
361-76026-0.....	7-48	3A3-84424-0.....	18-20	3C8-62104-2.....	10-79	9101E3-5840.....	8-23
361-76050-0.....	7-22	3A3-84425-0.....	18-22	3C8-62107-0.....	10-81	9101E3-5840.....	9-3
361-76055-1.....	7-15	3A3-84426-0.....	18-21	3C8-62421-1.....	10-71	9101E3-6835.....	12-4
361-76073-0.....	7-23	3A3-84429-0.....	18-28	3C8-64231-0.....	9-61	9101F4-0616.....	3-50
361-76080-0.....	7-50	3A3-84431-0.....	18-10	3C8-66308-0.....	6-32	9101F4-0618.....	13-14
361-76082-0.....	7-51	3A3-84432-0.....	18-2	3C8-66308-0.....	6-42	9101F4-0620.....	1-57
361-76110-1.....	17-7	3A3-84435-0.....	18-44	3C8-66308-0.....	3-16	9101F4-0625.....	5-19
361-76300-0.....	21-10	3A3-84442-0.....	18-12	3C8-66308-0.....	12-15	9101F4-0625.....	5-30
361-83728-0.....	1-78	3A3-84451-0.....	18-38	3C8-67146-0.....	12-11	9101F4-0625.....	12-23
361-83853-0.....	14-1-2	3A3-84452-0.....	18-41	3C8-72100-1.....	20-1	9101F4-0630.....	12-35
361-83858-0.....	14-1-1	3AA-62106-0.....	10-77	3C8-72181-0.....	6-29	9101F4-0830.....	5-14
361-83880-3.....	14-2	3AA-83719-0.....	10-37	3E0-70270-0.....	16-15	9101F4-0830.....	5-28
361-84414-0.....	18-46	3AA-83719-0.....	1-49	3E0-72522-0.....	19-7	9101F4-5620.....	1-25
361-84415-0.....	18-47	3AA-83719-0.....	1-79	3E0-72524-0.....	19-33	9101F4-5630.....	1-20
361-84901-0.....	20-5	3AAQ62105-0.....	10-76	3E0-72529-0.....	19-27	9101F4-5630.....	3-8

910203-0640	8-13	930403-1000	13-7
910403-0518	14-11	931121-1600	6-19
9106E3-0808	8-15	940103-0400	5-36
910903-6512	13-9	940103-0500	15-6
910903-6616	12-30	940103-0600	12-36
915321-0620	3-10	940103-0600	1-58
915321-0655	3-9	940103-0600	12-24
915324-0825	1-33	940103-0800	10-35
915324-0825	1-52	940103-0800	3-43
916103-0885	10-73	940103-0800	1-53
916124-0840	1-7	940103-0800	10-74
916129-0850	1-6	940103-0800	11-25
9161E3-0885	8-4-1	940103-0800	18-11
9161E3-0885	8-4-2	940113-0600	13-15
9161F4-0835	1-8	940121-0800	1-34
9161F9-0845	1-14	940121-0800	1-9
921503-0315	17-4	940121-0800	5-16
921503-0406	18-15	9401E3-0600	10-7
921503-0408	3-22	9401E3-0600	10-9
921503-0440	9-34	9401E3-1000	10-60
921503-0510	18-37	941303-0400	19-32
921503-0520	1-36	941303-0400	19-38
921503-0525	7-30	941303-0500	7-32
921503-0530	6-16	941303-0500	14-12
921503-0616	3-14	941303-0500	15-7
921503-5508	3-48	941303-0500	19-13
921503-6408	7-39	941303-0500	19-23
921503-6640	3-33	941303-0500	19-6
921521-0406	4-14	941303-0600	6-33
921521-6406	6-13	941303-0600	7-37
921521-6408	6-14	941303-0600	6-38
921521-6510	6-15	941303-0600	1-50
921521-6522	6-11	941303-0600	3-12
921521-6528	6-9	941303-0600	5-20
921521-7412	3-7	941303-0600	5-31
9215E3-0612	14-18	941303-0600	7-13
921603-0512	18-19	941303-0600	7-17
921603-0516	15-4	941303-0600	7-25
921603-0518	18-17	941303-0600	8-14
921722-0306	3-30	941303-0600	14-9
921803-0525	11-7	941303-0800	5-29
922503-6412	4-6	941303-0800	7-10
922521-6510	6-47	941322-0800	5-15
922521-6510	6-25	941403-1000	1-59
9225F2-6528	3-25	941403-1000	3-17
930103-0500	1-37	941403-1000	11-17
930103-0500	1-45	941403-1400	12-12
930103-0500	1-66	945003-4000	10-59
930103-0500	1-77	945103-2500	10-22
930103-0500	6-17	945107-3000	2-18
930103-0500	7-31	945303-0500	5-7
930103-0500	15-5	945303-0600	5-38
930103-0500	18-29	945303-0600	18-24
930103-0500	19-5	945303-0800	13-4
930103-0600	6-34	951403-0310	11-12
930103-0600	7-38	951403-0312	7-41
930103-0600	6-39	951403-0312	9-56
930103-0600	1-51	951403-0316	9-50
930103-0600	1-81	951403-0316	5-11
930103-0600	3-11	951403-0414	11-23
930103-0600	7-14	951403-0640	10-70
930103-0600	7-18	951407-0306	2-15
930103-0600	10-8	951503-0212	10-30
930103-0600	14-8	951503-0325	9-65
930103-0600	18-6	951603-0800	1-48
930103-0800	3-42	951603-0800	1-80
930103-0800	10-75	9601-0-6007	9-12
930103-0800	5-17	965002-1605	13-12
930103-0800	7-9	9701-1-1015	1-16
930103-0800	8-8	98AB-50-160	3-34
930103-1000	10-63	98AB-50-210	3-36
930121-0800	1-35	98AB-50-270	3-35
930203-0400	19-31	98AB-701600	16-7
930203-0400	19-37	98AB-70-700	16-6
930203-0500	19-12	98AL-40-230	1-26
930203-0500	19-22		
930222-0300	3-31		
930403-0400	9-35		
930403-0400	7-43		
930403-0600	11-5		
930403-0800	1-56		
930403-0800	1-72		
930403-1000	10-50		

TOHATSU CORPORATION

**Address : 5-4,3-chome,Azusawa,Itabashi-ku,
TOKYO,174-0051 JAPAN**

Phone : TOKYO (03)3966-3117

FAX : TOKYO (03)3966-0090

Website : www.tohatsu.co.jp

トーハツ船外機
パーツカタログ

PARTS CATALOG

M 40G

Serial Number 000001AA~

本社 〒174-0051 東京都板橋区小豆沢3-5-4 03(3966)3116
マリン九州 〒812-0892 福岡市博多区東那珂2-10-55 092(411)8770
マリン関西 〒530-0043 大阪市北区天満1-8-27 06(6358)2971
マリン関東 〒174-0051 東京都板橋区小豆沢3-5-4 03(3966)2222