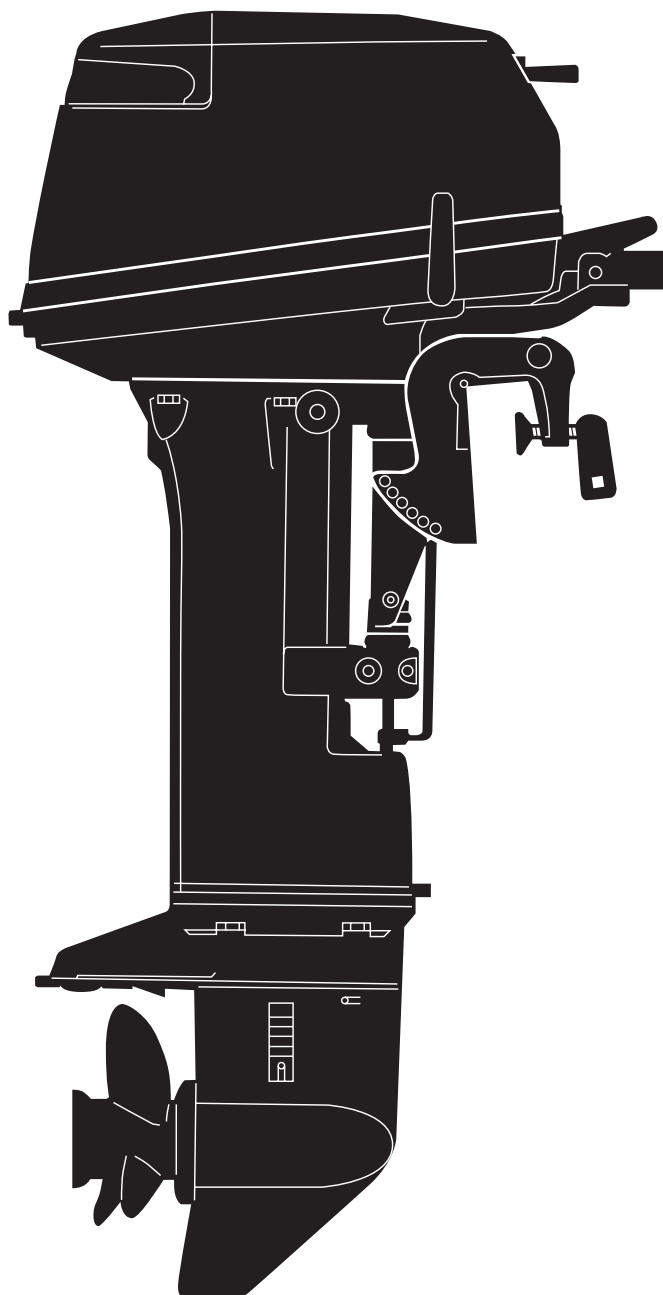


PARTS CATALOG

トーハツ船外機
パーツ カタログ



TOHATSU

M 9.9D₂
15D₂
18E₂

Serial Number 00001AA~

OB NO.002-21043-7
1104

パーツカタログのご使用について

- このパーツカタログは、2011年1月現在で編集してあります。
- 部品の新設、廃止または、変更が生じた場合は、サービスブルテン等にてお知らせ致しますので、その都度、ご訂正ください。
- イラストレーション(部品図)は部品検索の目安として記載していますので現品と形状が異なる場合があります。
- イラストが一つに対して複数の品番がありますので枝番と適用モデルを確認してからご注文願います。

適用モデル

| Ref.No. 見番 | Part No. 部品番号 | Description 部品名 | Q'ty/個数 | | | Remarks 備考 |
|---------------|------------------|---|------------|-------|-------|-------------------|
| | | | M 9.9D2 | M15D2 | M18E2 | |
| 1-1 | 1 G2B01100-2 | Cyl Block & Crankcase Ass'y シリンダ&クランクケースアッシー | 1 | 1 | 1 | for M15D2, M9.9D2 |
| 1-1 | 2 G62B01100-3 | Cyl Block & Crankcase Ass'y シリンダ&クランクケースアッシー | | | 1 | for M18E2 |
| 1-2 | | * Sealing Plug 4.9-4 * シーリングプラグ 4.9-4 | 1 | 1 | 1 | |
| 1-3 | | * Nylon Ball 3/16 * ナイロンボール 3/16 | 1 | 1 | 1 | |
| 1-4 | | * Spring * スプリング チェックバルブ | 1 | 1 | 1 | |
| ①⑤ | | * Nipple 4.8-5 * ニップル 4.8-5 | 1 | 1 | 1 | |

① 仕様違い
⑤ イラスト位置 No.
Fig. No.

- アッセンブリまたは、キットでの販売部品は、その構成する部品の頭に(*)印をつけて表しています。
- 本文中に記載されている記号は、次の様になっています。

| | |
|---------------|----------------|
| STD : スタンダード | OPT : オプション |
| O/S : オーバーサイズ | Ass'y : アッセンブリ |
| DO : 日本国内向け | EX : 海外輸出向け |
| AR : 必要に応じて選択 | EU : 欧州連合 |

7. オーダー上の注意

塗装部品の注文に当たっては、以下に従ってください。

パーツナンバーの4桁目が“B”・“Q”記号のものは塗装されています。

現在の塗装色はパワーヘッドがブラック (B)、ロワユニットがアクアマリンブルー (Q)です。

[例示]

エンジンショートブロックキット

3BJB87090-0

B: ブラック

ロワユニットアッシー (L)

3BJQ87302-1

Q: アクアマリンブルー

8. ボルト・ナット・ワッシャのサイズ記号に付いて

ボルト

○○○○○○ - ○○○○

首下長さ
径

ナット・ワッシャ

○○○○○○ - ○○○○

径

- 標準部品のホースは、長巻(備考を参照)に代替されます。

HOW TO USE THIS PARTS CATALOG

1. This Parts Catalog provides information available as of the end of January, 2011.
2. Please keep the Parts Catalog updated each time when receiving the Service Bulletin describing the addition, abolition and/or change of parts.
3. Actual shapes of parts may be different from the illustrations shown in this Parts Catalog because they are described only as a guide for searching parts.
4. One illustration is given more than one article number. Please confirm the sub-number and applicable model before ordering parts.

Applicable model

| Ref.No. 見出番号 | Part No. 部品番号 | Description 部品名 | Q'ty/個数 | | | Remarks 備考 |
|-----------------|------------------|---|------------|-------|-------|-------------------|
| | | | M 9.9D2 | M15D2 | M18E2 | |
| 1-1 | 1 G2B01100-2 | Cyl Block & Crankcase Ass'y シリンダ&クランクケースアッシー | 1 | 1 | | for M15D2, M9.9D2 |
| 1-1 | 2 362B01100-3 | Cyl Block & Crankcase Ass'y シリンダ&クランクケースアッシー | | | 1 | for M18E2 |
| 1-2 | | * Sealing Plug 4.9-4 * シーリングプラグ 4.9-4 | 1 | 1 | 1 | |
| 1-3 | | * Nylon Ball 3/16 * ナイロンボール 3/16 | 1 | 1 | 1 | |
| 1-4 | | * Spring * スプリング チェックバルブ | 1 | 1 | 1 | |
| | ⑤ 338-01131-1 | * Nipple 4.8-5 * ニップル 4.8-5 | 1 | 1 | 1 | |

⑤ — Different specification
 ⑤ — Illustration position number
 ⑤ — Fig. No.

5. Given mark in (*) to part number shows assembly or kit part.

6. Marks in this Parts Catalog show.

- | | |
|---------------------|----------------------|
| STD : Standard | OPT : Optional Parts |
| O/S : Over size | Ass'y : Assembly |
| DO : Domestic Model | EX : Export Model |
| AR : As required | EU : European Union |

7. Attention to order

Please order painted parts in accordance with following.

The parts that fourth figure of the parts number is (B), (Q) have painted. Present coloring of power head is black (B) and lower unit is aqua marine blue (Q).

[Example]

Engine Short Block Kit
3BJB87090-0

B: Black

Lower Unit Assy (L)
3BJQ87302

Q: Aquamarine Blue

8. About dimensional identification of bolts, nuts and washers.

Bolt ○○○○○○ - ○○○○
 Length below neck
 Diameter

Nuts & Washers ○○○○○○ - ○○○○
 Diameter

9. Hose, that is a standard part, is replaced with long hose.

CONTENTS
目次

| | | |
|----------------------|--|----|
| Fig. 1 | CYLINDER・CRANK CASE シリンダ・クランクケース | 1 |
| Fig. 2 | PISTON・CRANKSHAFT ピストン・クランクシャフト | 7 |
| Fig. 3 | INTAKE MANIFOLD インテークマニホールド | 11 |
| Fig. 4 | CARBURETOR キャブレタ | 15 |
| Fig. 5 | RECOIL STARTER リコイルスタータ | 19 |
| Fig. 6 | MAGNETO・ELECTRIC PARTS マグネト・エレクトリックパーツ | 23 |
| Fig. 7 | ELECTRIC STARTER (EF/EP TYPE) エレクトリックスタータ (EF/EP タイプ) | 27 |
| Fig. 8 | DRIVE SHAFT HOUSING ドライブシャフトハウジング | 31 |
| Fig. 9 | GEAR CASE ギヤケース | 33 |
| Fig. 10 | BRACKET ブラケット | 39 |
| Fig. 11 | TILLER HANDLE ティラハンドル | 45 |
| Fig. 12 | BOTTOM COWL ボトムカウル | 47 |
| Fig. 13 | SHIFT シフト | 51 |
| Fig. 14 | REMOTE CONTROL PARTS リモートコントロールパーツ | 53 |
| Fig. 15 | TOP COWL トップカウル | 57 |
| Fig. 16 | FUEL TANK フュエルタンク | 59 |
| Fig. 17 | COMPONENT PARTS OF REMOTE CONTROL BOX (ELECTRIC PARTS) リモコンボックス構成部品 (電装品関係) | 61 |
| Fig. 18 | COMPONENT PARTS OF REMOTE CONTROL BOX リモコンボックス構成部品 | 63 |
| Fig. 19 | OPTIONAL PARTS・ACCESSORIES オプションパーツ・アクセサリ | 67 |
| Fig. 20 | ASSEMBLY・KIT PARTS アッセンブリ・キットパーツ | 69 |
| 索引 | | 73 |
| INDEX | | 78 |
| INDEX (Parts Number) | | 82 |

Fig. 1 CYLINDER · CRANK CASE
シリンダ・クランクケース

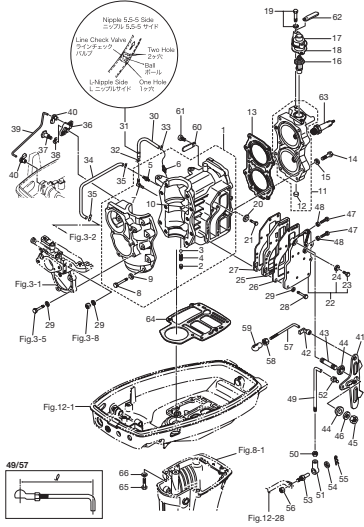


Fig. 2 PISTON · CRANK SHAFT
ピストン・クランクシャフト

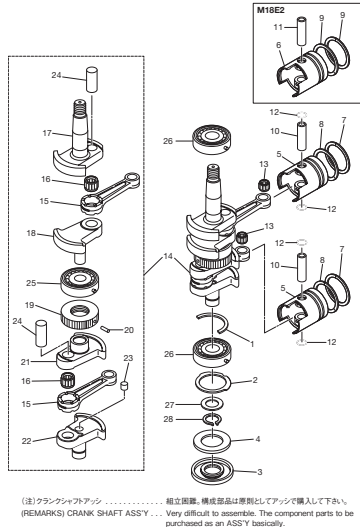


Fig. 3 INTAKE MANIFOLD
インテークマニホールド

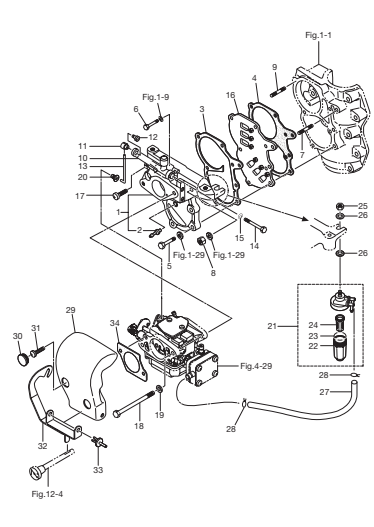


Fig. 4 CARBURETOR
キャブレタ

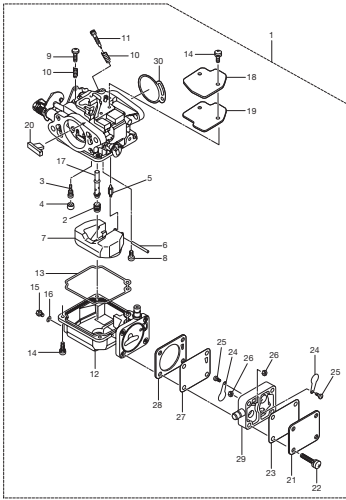


Fig. 5 RECOIL STARTER
リコイルスタータ

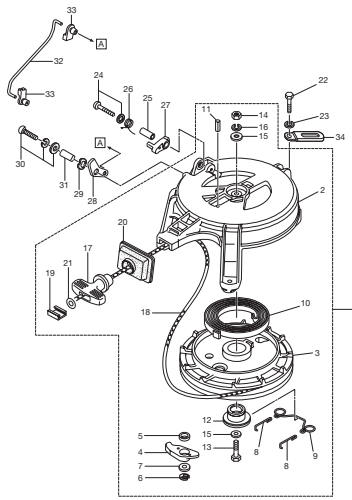


Fig. 6 MAGNETO · ELECTRIC PARTS
マグネット・エレクトリックパーツ

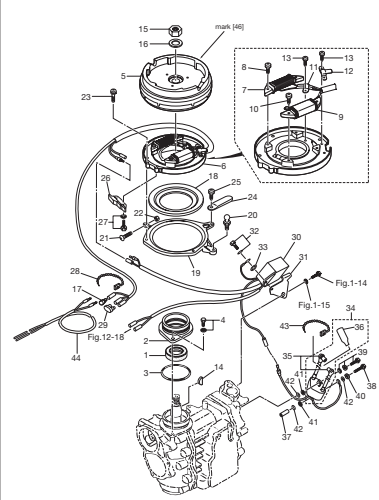


Fig. 7 ELECTRIC STARTER (EF/EP TYPE)
エレクトリックスタータ (EF/EP タイプ)

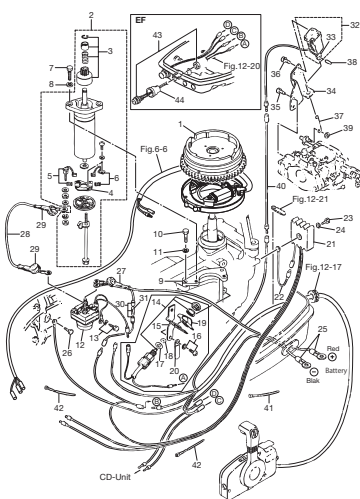


Fig. 8 DRIVE SHAFT HOUSING
ドライブシャフトハウジング

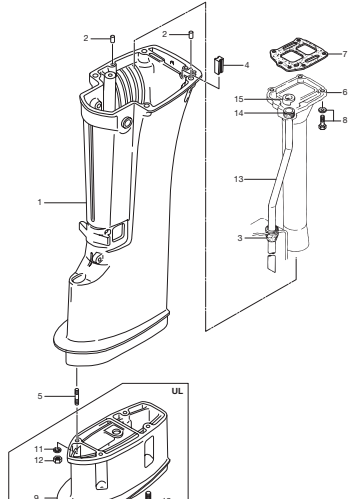


Fig. 9 GEAR CASE
ギヤケース

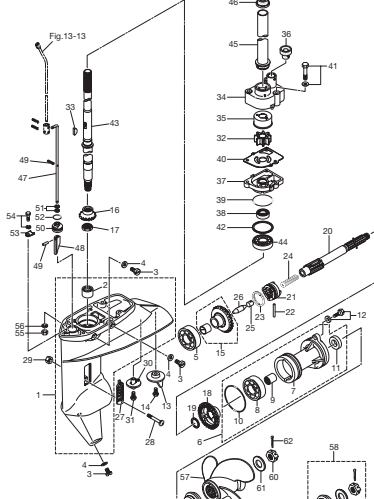


Fig. 10 BRACKET
ブラケット

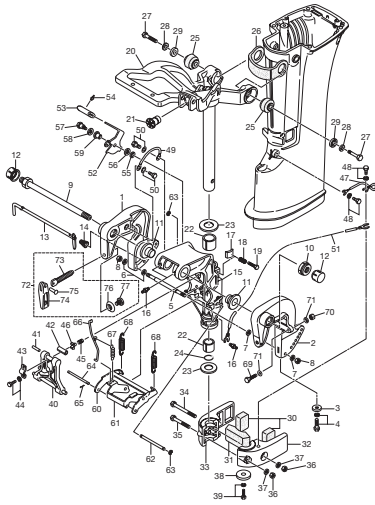


Fig. 11 TILLER HANDLE
ティラハンドル

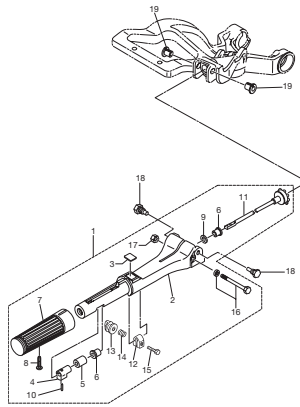


Fig. 12 BOTTOM COWL
ボトムカウル

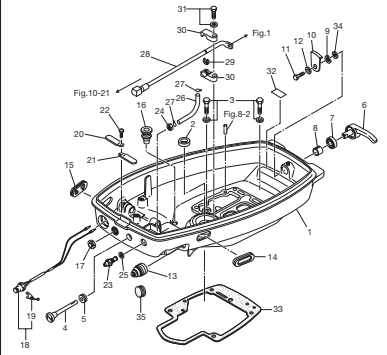


Fig. 13 SHIFT
シフト

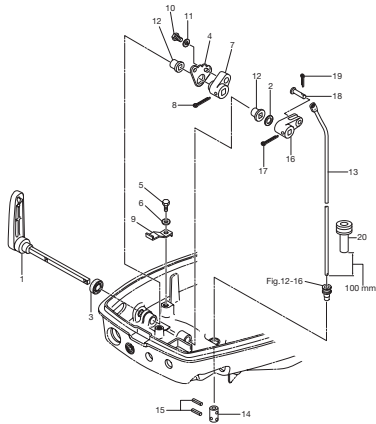


Fig. 14 REMOTE CONTROL PARTS
リモートコントロールパーツ

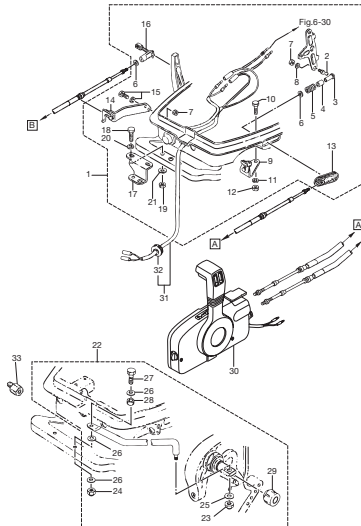


Fig. 15 TOP COWL
トップカウル

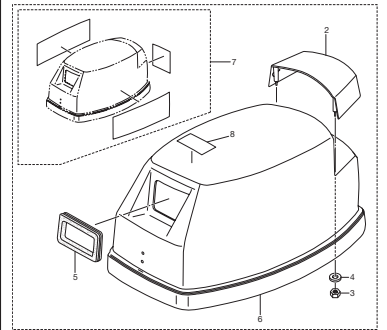


Fig. 16 FUEL TANK
フェュエルタンク

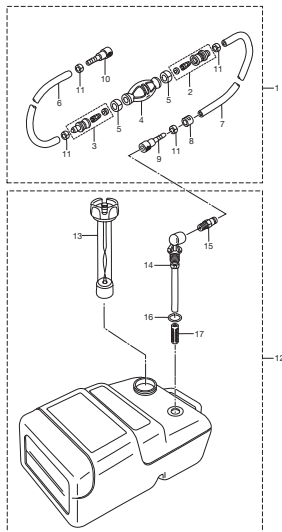


Fig. 17 COMPONENT PARTS OF REMOTE CONTROL BOX (ELECTRIC PARTS)
リモコンボックス構成部品 (電装品関係)

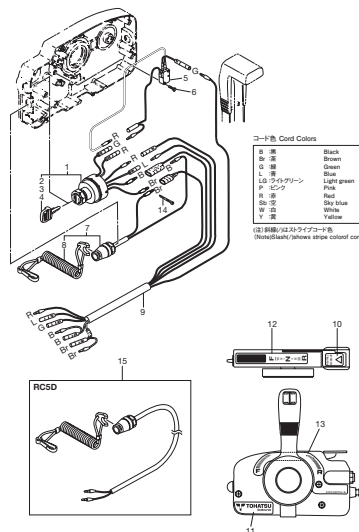


Fig. 18 COMPONENT PARTS OF REMOTE CONTROL BOX
リモコンボックス構成部品

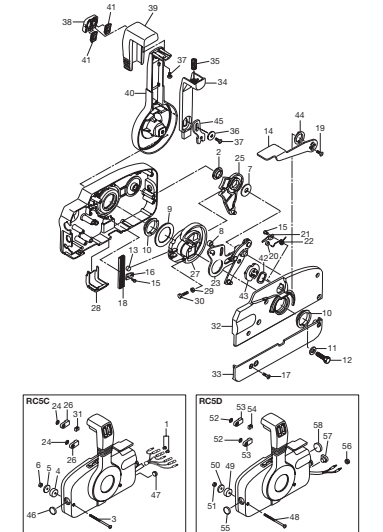


Fig. 19 OPTIONAL PARTS · ACCESSORIES
オプションパーツ・アクセサリ

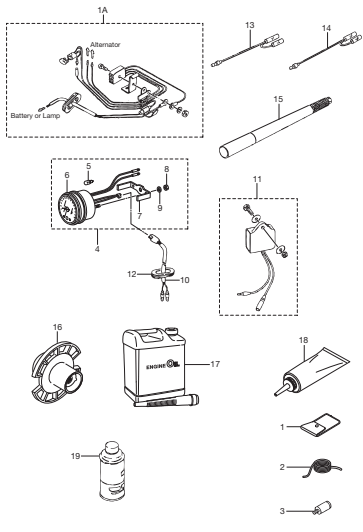


Fig. 20 ASSEMBLY · KIT PARTS
アッセンブリ・キットパーツ

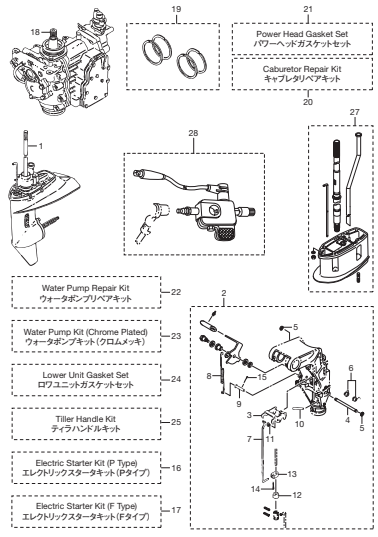
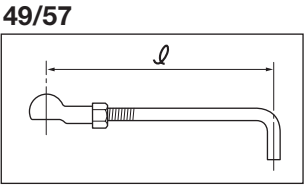
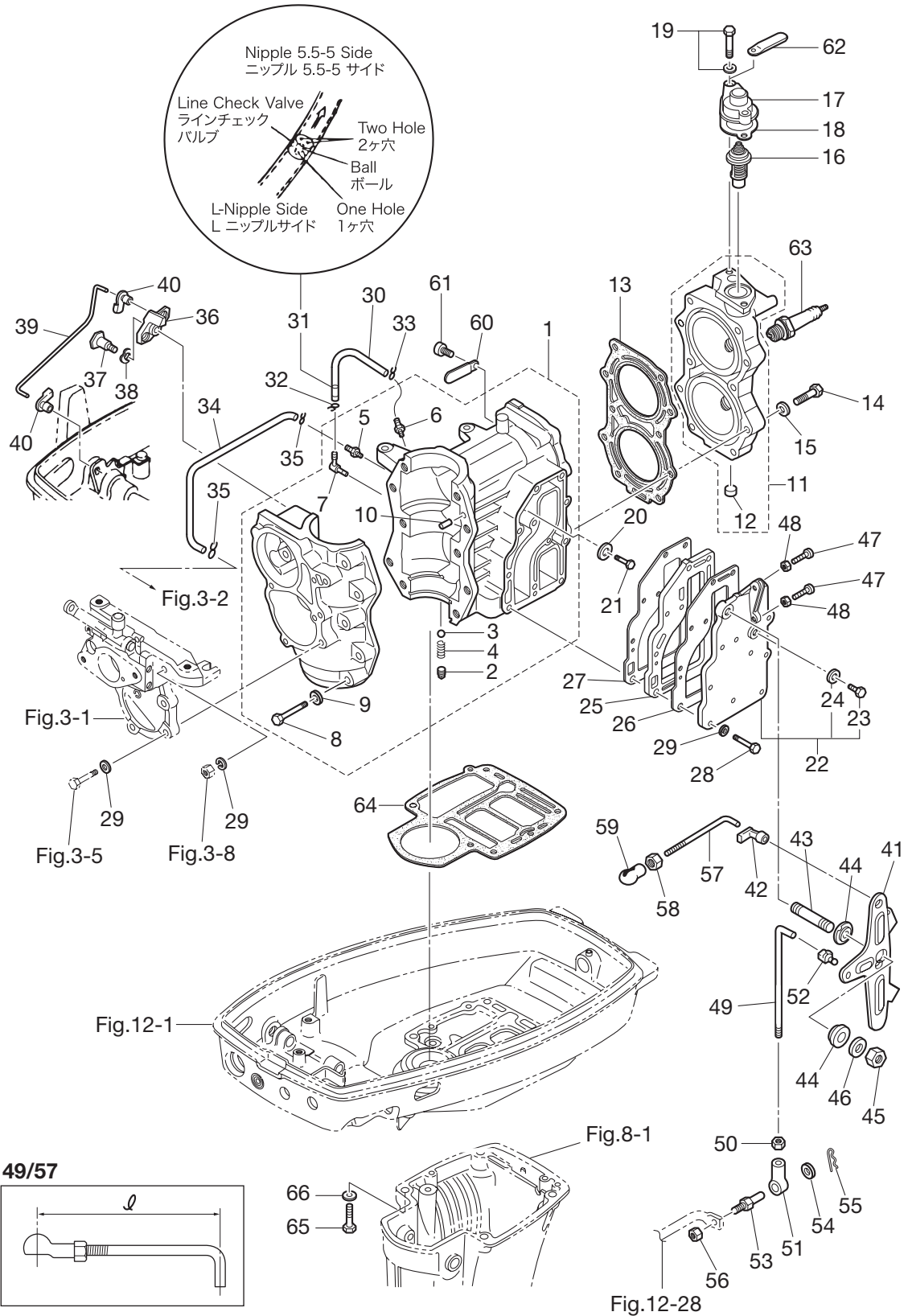
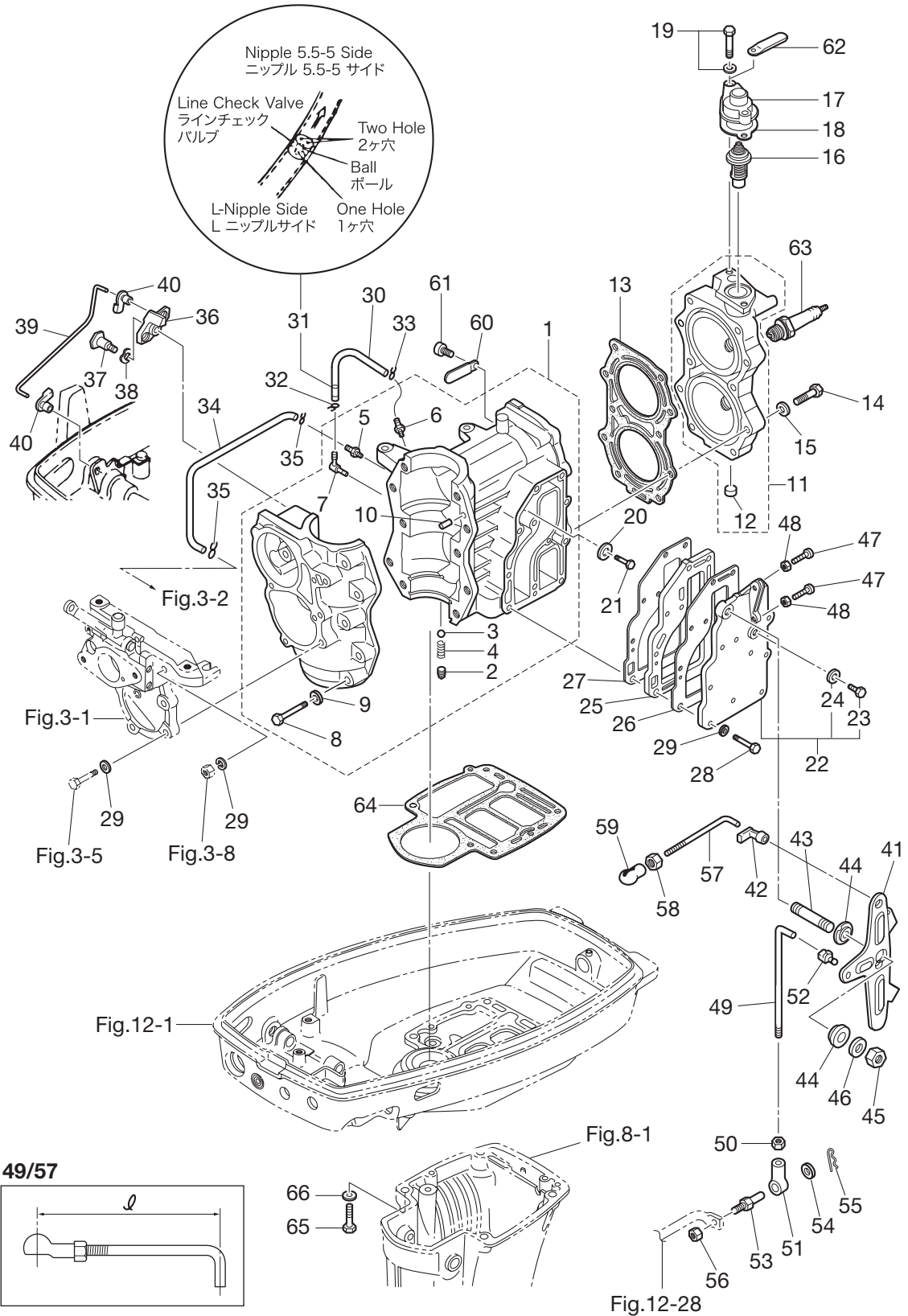


Fig. 1 CYLINDER • CRANK CASE
 シリンダ・クランクケース



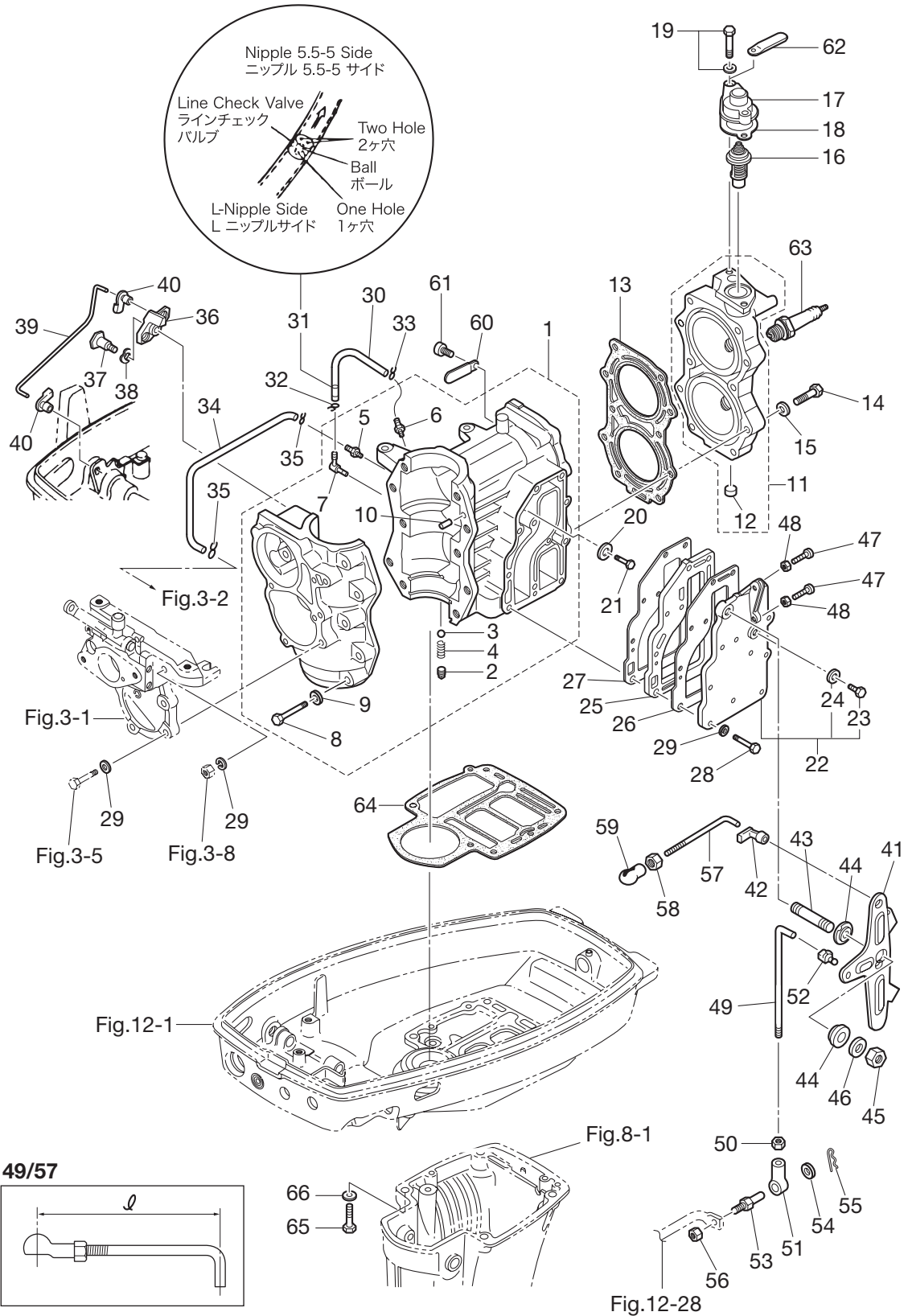
| Ref.No. 見出番号 | Part No. 部品番号 | Description 部 品 名 | Q'ty/個数 | | | Remarks 備 考 |
|-----------------|------------------|---|------------|-------|-------|-------------------|
| | | | M 9.9D2 | M15D2 | M18E2 | |
| 1-1 | 1 | 3G2B01100-2 Cyl Block & Crankcase Ass'y シリンダ&クランクケースアッソ | 1 | 1 | | for M15D2, M9.9D2 |
| 1-1 | 2 | 362B01100-3 Cyl Block & Crankcase Ass'y シリンダ&クランクケースアッソ | | | 1 | for M18E2 |
| 1-2 | | 350-00063-0 * Sealing Plug 4.9-4 * シーリングプラグ 4.9-4 | 1 | 1 | 1 | |
| 1-3 | | 332-01121-1 * Nylon Ball 3/16 * ナイロンボール 3/16 | 1 | 1 | 1 | |
| 1-4 | | 332-01122-0 * Spring * スプリング チェックバルブ | 1 | 1 | 1 | |
| 1-5 | | 338-01131-1 * Nipple 4.8-5 * ニップル 4.8-5 | 1 | 1 | 1 | |
| 1-6 | | 393-01131-0 * Nipple 5.5-5 * ニップル 5.5-5 | 1 | 1 | 1 | |
| 1-7 | | 393-01137-0 * Nipple * ニップル L | 1 | 1 | 1 | |
| 1-8 | | 910124-0845 * Bolt * ボルト | 10 | 10 | 10 | |
| 1-9 | | 940121-0800 * Washer * ワッシャ | 10 | 10 | 10 | |
| 1-10 | | 345-01111-0 * Dowel Pin 6-12 * ダウエルピン 6-12 | 2 | 2 | 2 | |
| 1-11 | 1 | 397B01001-0 Cylinder Head Ass'y シリンダヘッドアッソ | 1 | 1 | | for M15D2, M9.9D2 |
| 1-11 | 2 | 398B01001-0 Cylinder Head Ass'y シリンダヘッドアッソ | | | 1 | for M18E2 |
| 1-12 | | 350-01093-0 * Welch Plug * ウェルチプラグ | 1 | 1 | 1 | |
| 1-13 | 1 | 351-01005-1 Cylinder Head Gasket シリンダヘッドガスケット | 1 | 1 | | for M15D2, M9.9D2 |
| 1-13 | 2 | 350-01005-1 Cylinder Head Gasket シリンダヘッドガスケット | | | 1 | for M18E2 |
| 1-14 | | 9161F9-0840 Bolt ボルト | 10 | 10 | 10 | |
| 1-15 | | 940121-0800 Washer ワッシャ | 10 | 10 | 10 | |
| 1-16 | | 350-01030-1 Thermostat サーモスタット | 1 | 1 | 1 | Mark 52C PRV |
| 1-17 | | 3H6B01031-0 Thermostat Cap サーモスタットキャップ | 1 | 1 | 1 | |
| 1-18 | | 346-01032-0 Thermostat Cap Gasket サーモスタットキャップガスケット | 1 | 1 | 1 | |
| 1-19 | | 9101F4-5630 Bolt ボルト | 2 | 2 | 2 | |
| 1-20 | | 338-60218-2 Anode アノード | 1 | 1 | 1 | |
| 1-21 | | 910103-0616 Bolt ボルト | 1 | 1 | 1 | |
| 1-22 | | 350B02300-0 Exhaust Cover Ass'y エキゾーストカバーアッソ | 1 | 1 | 1 | |
| 1-23 | | 9106E3-0808 * Bolt * ボルト | 1 | 1 | 1 | |
| 1-24 | | 332-60006-0 * Gasket 8.1-15-1 * ガスケット 8.1-15-1 | 1 | 1 | 1 | |
| 1-25 | | 350B02302-0 Exhaust Cover (Inner) エキゾーストカバー (インナ) | 1 | 1 | 1 | |
| 1-26 | | 350-02305-2 Exhaust Cover Gasket エキゾーストカバーガスケット | 1 | 1 | 1 | |
| 1-27 | | 350-02306-2 Exhaust Cover Gasket エキゾーストカバーガスケット | 1 | 1 | 1 | |

Fig. 1 CYLINDER • CRANK CASE
シリンダ・クランクケース



| Ref.No. 見出番号 | Part No. 部品番号 | Description 部 品 名 | Q'ty/個数 | | | Remarks 備 考 |
|-----------------|------------------|---|------------|-------|-------|--|
| | | | M 9.9D2 | M15D2 | M18E2 | |
| 1-28 | 9101F4-0625 | Bolt ボルト | 11 | 11 | 11 | |
| 1-29 | 940121-0600 | Washer ワッシャ | 18 | 18 | 18 | |
| 1-30 | 98AL-40-270 | Hose ホース | 1 | 1 | 1 | 98AL-401000 |
| 1-31 | 393-01160-0 | Check Valve チェックバルブ | 1 | 1 | 1 | |
| 1-32 | 3T5-01133-0 | Clip ϕ 8 クリップ ϕ 8 | 1 | 1 | 1 | |
| 1-33 | 338-01133-0 | Clip ϕ 7 クリップ ϕ 7 | 1 | 1 | 1 | |
| 1-34 | 98AB-30-270 | Hose ホース | 1 | 1 | 1 | 98AB-301000 |
| 1-35 | 338-01133-0 | Clip ϕ 7 クリップ ϕ 7 | 2 | 2 | 2 | |
| 1-36 | 350-05211-0 | Throttle Limiter Arm スロットルリミッタアーム | 1 | 1 | 1 | |
| 1-37 | 350-05227-1 | Throttle Limiter Shaft スロットルリミッタシャフト | 1 | 1 | 1 | |
| 1-38 | 941403-0800 | Wave Washer d=8 ウェーブワッシャ d=8 | 1 | 1 | 1 | |
| 1-39 | 350-05222-0 | Starter Lock Rod スタータロックロッド | 1 | 1 | 1 | |
| 1-40 | 345-05223-1 | Rod Snap 3.5-2 ロッドスナップ 3.5-2 | 2 | 2 | 2 | |
| 1-41 | 350-63711-1 | Advancer Arm アドバンスアーム | 1 | 1 | 1 | |
| 1-42 | 3B7-63733-0 | Rod Snap 5-2.5 ロッドスナップ 5-2.5 | 1 | 1 | 1 | |
| 1-43 | 915221-0823 | Stud スタット | 1 | 1 | 1 | |
| 1-44 | 345-63713-0 | Bushing 8-14-4 ブッシング 8-14-4 | 2 | 2 | 2 | |
| 1-45 | 930403-0800 | Nylon Nut 8-P1.25 ナイロンナット 8-P1.25 | 1 | 1 | 1 | |
| 1-46 | 334-66233-0 | Washer ワッシャ | 1 | 1 | 1 | |
| 1-47 | 921503-0525 | Screw スクリュー | 2 | 2 | 2 | |
| 1-48 | 930103-0500 | Nut ナット | 2 | 2 | 2 | |
| 1-49 | 398-63717-1 | Rod 5-65L ロッド 5-65L | 1 | 1 | 1 | for M18E2/15D2 $l=78$ for M9.9D2 $l=75$ |
| 1-50 | 930103-0500 | Nut ナット | 1 | 1 | 1 | |
| 1-51 | 346-05234-0 | Rod Joint ϕ 5 ロッドジョイント ϕ 5 | 1 | 1 | 1 | |
| 1-52 | 3B7-63733-0 | Rod Snap 5-2.5 ロッドスナップ 5-2.5 | 1 | 1 | 1 | |
| 1-53 | 353-83728-1 | Pin ピンケーブル | 1 | 1 | 1 | |
| 1-54 | 3AA-83719-0 | Washer 8.5-18-1.6 ワッシャ 8.5-18-1.6 | 1 | 1 | 1 | |
| 1-55 | 951603-0800 | Snap Pin d=8 スナップピン d=8 | 1 | 1 | 1 | |
| 1-56 | 930103-0600 | Nut ナット | 1 | 1 | 1 | |
| 1-57 | 350-63715-1 | Rod 5-60L ロッド アドバンスリソク B 5-60L | 1 | 1 | 1 | $l=73$ |

Fig. 1 CYLINDER • CRANK CASE
 シリンダ・クランクケース



49/57

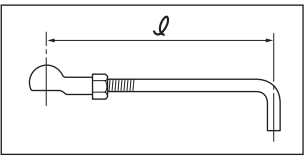
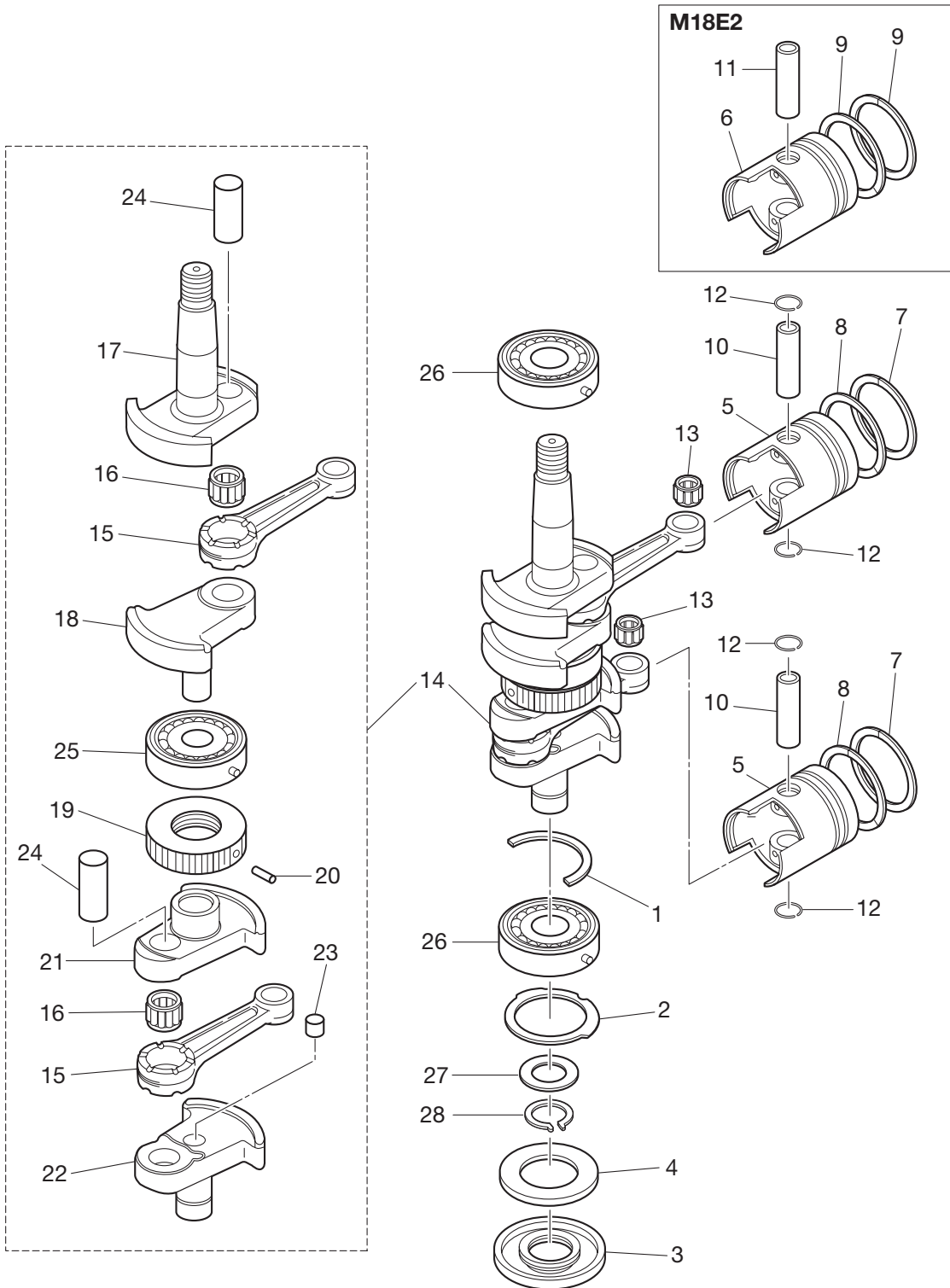


Fig. 2 PISTON・CRANK SHAFT
 ピストン・クランクシャフト

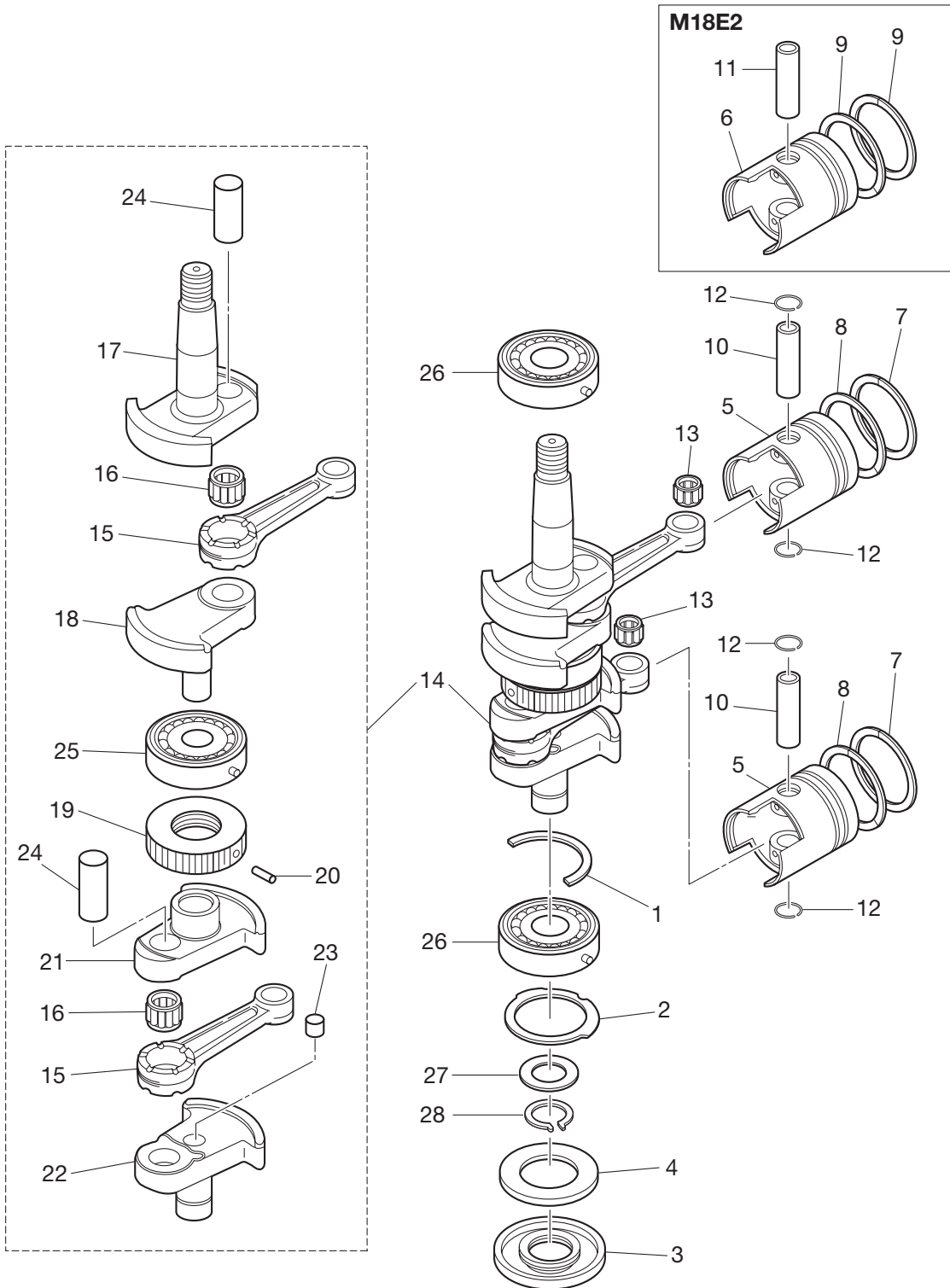


(注) クランクシャフトアッシー 組立困難。構成部品は原則としてアッシーで購入して下さい。

(REMARKS) CRANK SHAFT ASS'Y . . . Very difficult to assemble. The component parts to be purchased as an ASS'Y basically.

| Ref.No. 見出番号 | Part No. 部品番号 | Description 部 品 名 | Q'ty/個数 | | | Remarks 備 考 |
|-----------------|------------------|--|------------|-------|-------|------------------------------|
| | | | M 9.9D2 | M15D2 | M18E2 | |
| 2-1 | 350-00115-0 | Thrust Plate スラストプレート クランクシャフト | 1 | 1 | 1 | |
| 2-2 | 350-00107-0 | Thrust Plate スラストプレート ロワ クランクシャフト | 1 | 1 | 1 | |
| 2-3 | 350-01215-5 | Oil Seal 25-62-9.5 オイルシール ロワ 25-62-9.5 | 1 | 1 | 1 | |
| 2-4 | 362-00128-0 | Oil Sealing Ring オイルシールリング ロワ | 1 | 1 | 1 | |
| 2-5 | 1 351-00001-2 | Piston ピストン | 2 | 2 | | STD for M15D2, M9.9D2 |
| 2-5 | 2 351-00004-2 | Piston (0.5 O/S) ピストン (0.5O/S) | 2 | 2 | | OPT for M15D2, M9.9D2 |
| 2-6 | 1 350-00001-1 | Piston ピストン | | | 2 | STD for M18E2 |
| 2-6 | 2 350-00004-1 | Piston (0.5 O/S) ピストン (0.5O/S) | | | 2 | OPT for M18E2 |
| 2-7 | 1 3G2-00011-0 | Piston Ring ピストンリング | 2 | 2 | | STD for M15D2, M9.9D2 1st |
| 2-7 | 2 3G2-00014-0 | Piston Ring (0.5 O/S) ピストンリング (0.5O/S) | 2 | 2 | | OPT for M15D2, M9.9D2 1st |
| 2-8 | 1 351-00011-0 | Piston Ring ピストンリング | 2 | 2 | | STD for M15D2, M9.9D2 2nd |
| 2-8 | 2 351-00014-0 | Piston Ring (0.5 O/S) ピストンリング (0.5O/S) | 2 | 2 | | OPT for M15D2, M9.9D2 2nd |
| 2-9 | 1 350-00011-0 | Piston Ring ピストンリング | | | 4 | STD for M18E2 |
| 2-9 | 2 350-00014-0 | Piston Ring (0.5 O/S) ピストンリング (0.5O/S) | | | 4 | OPT for M18E2 |
| 2-10 | 332-00021-1 | Piston Pin ピストンピン | 2 | 2 | | for M15D2, M9.9D2 |
| 2-11 | 350-00021-1 | Piston Pin ピストンピン | | | 2 | for M18E2 |
| 2-12 | 350-00024-1 | Piston Pin Clip ピストンピンクリップ | 4 | 4 | 4 | |
| 2-13 | 3M3-00042-0 | Roller Bearing 14-18-20 ローラベアリング 14-18-20 | 2 | 2 | 2 | |
| 2-14 | 3M2-00069-1 | Crankshaft Sub-Ass'y クランクシャフトサブアッソ | 1 | 1 | 1 | |
| 2-15 | 350-00040-0 | * Connecting Rod * コネクティングロッド | 2 | 2 | 2 | |
| 2-16 | 3G4-00043-0 | * Roller Bearing 20-26-16 * ローラベアリング 20-26-16 | 2 | 2 | 2 | |
| 2-17 | 3M2-00031-1 | * Crankshaft A * クランクシャフト A | 1 | 1 | 1 | |
| 2-18 | 350-00032-1 | * Crankshaft B * クランクシャフト B | 1 | 1 | 1 | |
| 2-19 | 350-00051-1 | * Labyrinth Packing * ラビリンスパッキン | 1 | 1 | 1 | |
| 2-20 | 951407-0308 | * Spring Pin 3-8 * スプリングピン 3-8 | 1 | 1 | 1 | |
| 2-21 | 350-00033-1 | * Crankshaft C * クランクシャフト C | 1 | 1 | 1 | |
| 2-22 | 350-00034-2 | * Crankshaft D * クランクシャフト D | 1 | 1 | 1 | |
| 2-23 | 350-00062-0 | * Sealing Plug * シーリングプラグ | 1 | 1 | 1 | |
| 2-24 | 350-00061-1 | * Crank Pin * クランクピン | 2 | 2 | 2 | |
| 2-25 | 9603-3-6305 | * Ball Bearing 6305 * ボールベアリング 6305 | 1 | 1 | 1 | Center |

Fig. 2 PISTON・CRANK SHAFT
 ピストン・クランクシャフト

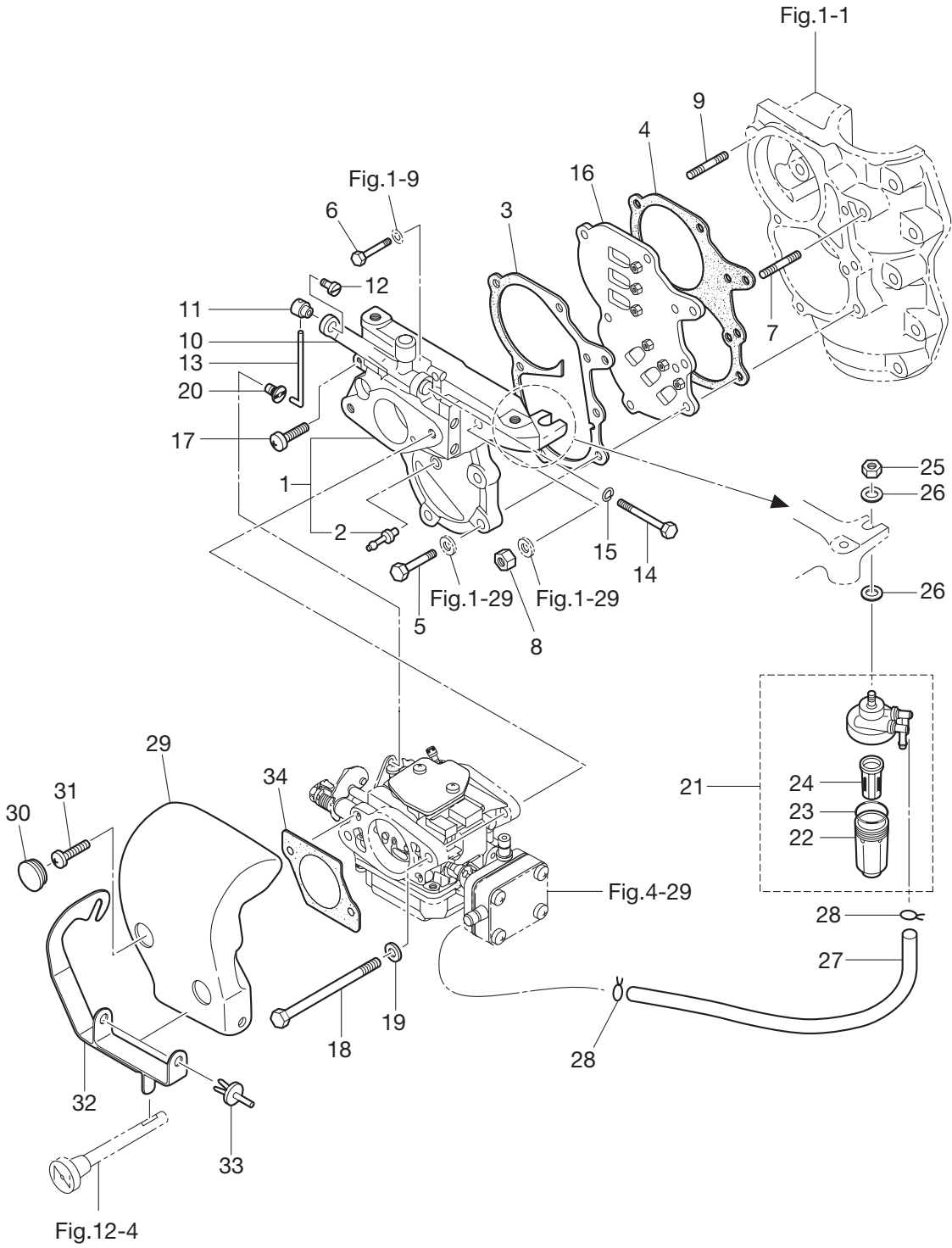


(注) クランクシャフトアッシー 組立困難。構成部品は原則としてアッシーで購入して下さい。

(REMARKS) CRANK SHAFT ASS'Y . . . Very difficult to assemble. The component parts to be purchased as an ASS'Y basically.

| Ref.No. 見出番号 | Part No. 部品番号 | Description 部 品 名 | Q'ty/個数 | | | Remarks 備 考 |
|-----------------|------------------|--|------------|-------|-------|----------------|
| | | | M 9.9D2 | M15D2 | M18E2 | |
| 2-26 | 9603-3-6305 | Ball Bearing 6305 ボールベアリング 6305 | 2 | 2 | 2 | Upper, Lower |
| 2-27 | 346-00116-0 | Spacer 25.2-34-1.6 スペーサ 25.2-34-1.6 | 1 | 1 | 1 | |
| 2-28 | 945102-2500 | C-Ring リング | 1 | 1 | 1 | |
| | | | | | | |
| | | | | | | |
| | | | | | | |
| | | | | | | |
| | | | | | | |
| | | | | | | |
| | | | | | | |
| | | | | | | |
| | | | | | | |
| | | | | | | |
| | | | | | | |
| | | | | | | |
| | | | | | | |
| | | | | | | |
| | | | | | | |
| | | | | | | |
| | | | | | | |
| | | | | | | |
| | | | | | | |
| | | | | | | |
| | | | | | | |
| | | | | | | |
| | | | | | | |
| | | | | | | |
| | | | | | | |
| | | | | | | |
| | | | | | | |
| | | | | | | |
| | | | | | | |
| | | | | | | |
| | | | | | | |
| | | | | | | |
| | | | | | | |
| | | | | | | |
| | | | | | | |
| | | | | | | |
| | | | | | | |
| | | | | | | |
| | | | | | | |
| | | | | | | |
| | | | | | | |
| | | | | | | |
| | | | | | | |
| | | | | | | |
| | | | | | | |

Fig. 3 INTAKE MANIFOLD
インテークマニホールド



| Ref.No. 見出番号 | Part No. 部品番号 | Description 部 品 名 | Q'ty/個数 | | | Remarks 備 考 |
|-----------------|------------------|--|------------|-------|-------|----------------|
| | | | M 9.9D2 | M15D2 | M18E2 | |
| 3-1 | 3M2B02010-1 | Intake Manifold Ass'y インテークマニホールド [＊] アッソ | 1 | 1 | 1 | |
| 3-2 | 338-01131-1 | * Nipple 4.8-5 ＊ ニップル 4.8-5 | 1 | 1 | 1 | |
| 3-3 | 350-02104-2 | Intake Manifold Gasket インテークマニホールド [＊] ガasket A | 1 | 1 | 1 | |
| 3-4 | 350-02105-3 | Intake Manifold Gasket インテークマニホールド [＊] ガasket | 1 | 1 | 1 | |
| 3-5 | 916124-0628 | Bolt ボルト | 4 | 4 | 4 | |
| 3-6 | 916124-0635 | Bolt ボルト | 1 | 1 | 1 | |
| 3-7 | 915324-0625 | Stud スタット [＊] | 1 | 1 | 1 | L=25 |
| 3-8 | 930121-0600 | Nut ナット | 2 | 2 | 2 | |
| 3-9 | 915324-0630 | Stud スタット [＊] | 1 | 1 | 1 | L=30 |
| 3-10 | 3M2-03167-0 | Throttle Lever Ass'y スロットルレバ [＊] アッソ | 1 | 1 | 1 | |
| 3-11 | 350-03176-0 | Throttle Lever End スロットルレバ [＊] ア [＊] ント | 1 | 1 | 1 | |
| 3-12 | 910903-0506 | Bolt ボルト | 1 | 1 | 1 | |
| 3-13 | 350-03174-0 | Rod ロッド [＊] | 1 | 1 | 1 | |
| 3-14 | 916103-0550 | Bolt ボルト | 1 | 1 | 1 | |
| 3-15 | 941303-0500 | Spring Washer スプリングワッシャ | 1 | 1 | 1 | |
| 3-16 | 362-02100-1 | Reed Valve Ass'y リードバルブ [＊] アッソ | 1 | 1 | 1 | |
| 3-17 | 921521-0620 | Screw スクリュー | 1 | 1 | 1 | |
| 3-18 | 916103-0680 | Bolt ボルト | 2 | 2 | 2 | |
| 3-19 | 940103-0600 | Washer ワッシャ | 2 | 2 | 2 | |
| 3-20 | 3G2-67196-0 | Rod Snap 3.4-1.6 ロッドスナップ [＊] 3.4-1.6 | 1 | 1 | 1 | |
| 3-21 | 3AD-02230-0 | Fuel Filter Ass'y フュエルフィルタ [＊] アッソ | 1 | 1 | 1 | |
| 3-22 | 3AD-02237-0 | * Cup ＊ カップ [＊] | 1 | 1 | 1 | |
| 3-23 | 3AD-02235-0 | * O-Ring ＊ オリング [＊] | 1 | 1 | 1 | |
| 3-24 | 3AD-02234-0 | * Filter ＊ フィルタ [＊] | 1 | 1 | 1 | |
| 3-25 | 930103-0800 | Nut ナット | 1 | 1 | 1 | |
| 3-26 | 334-66233-0 | Washer ワッシャ | 2 | 2 | 2 | |
| 3-27 | 98AB-50-220 | Hose ホース | 1 | 1 | 1 | 98AB-501000 |
| 3-28 | 338-02215-0 | Clip クリップ [＊] フュエルバ [＊] イ [＊] | 2 | 2 | 2 | |
| 3-29 | 3G2-02411-0 | Intake Silencer インテークサイレンサ | 1 | 1 | 1 | |
| 3-30 | 345-67117-0 | Grommet 17-2.7 グロメット 17-2.7 | 2 | 2 | 2 | |

Fig. 3 INTAKE MANIFOLD
インテークマニホールド

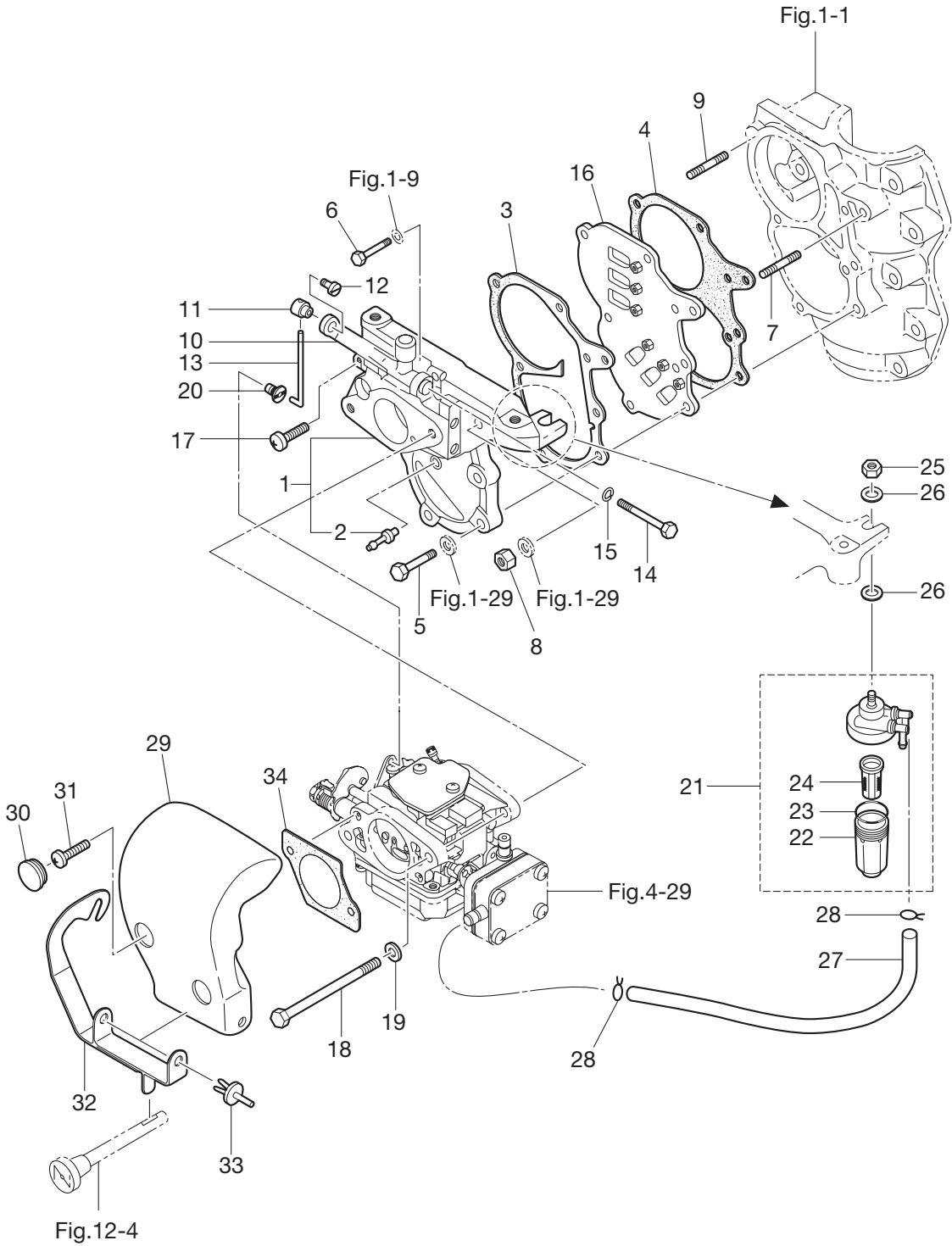
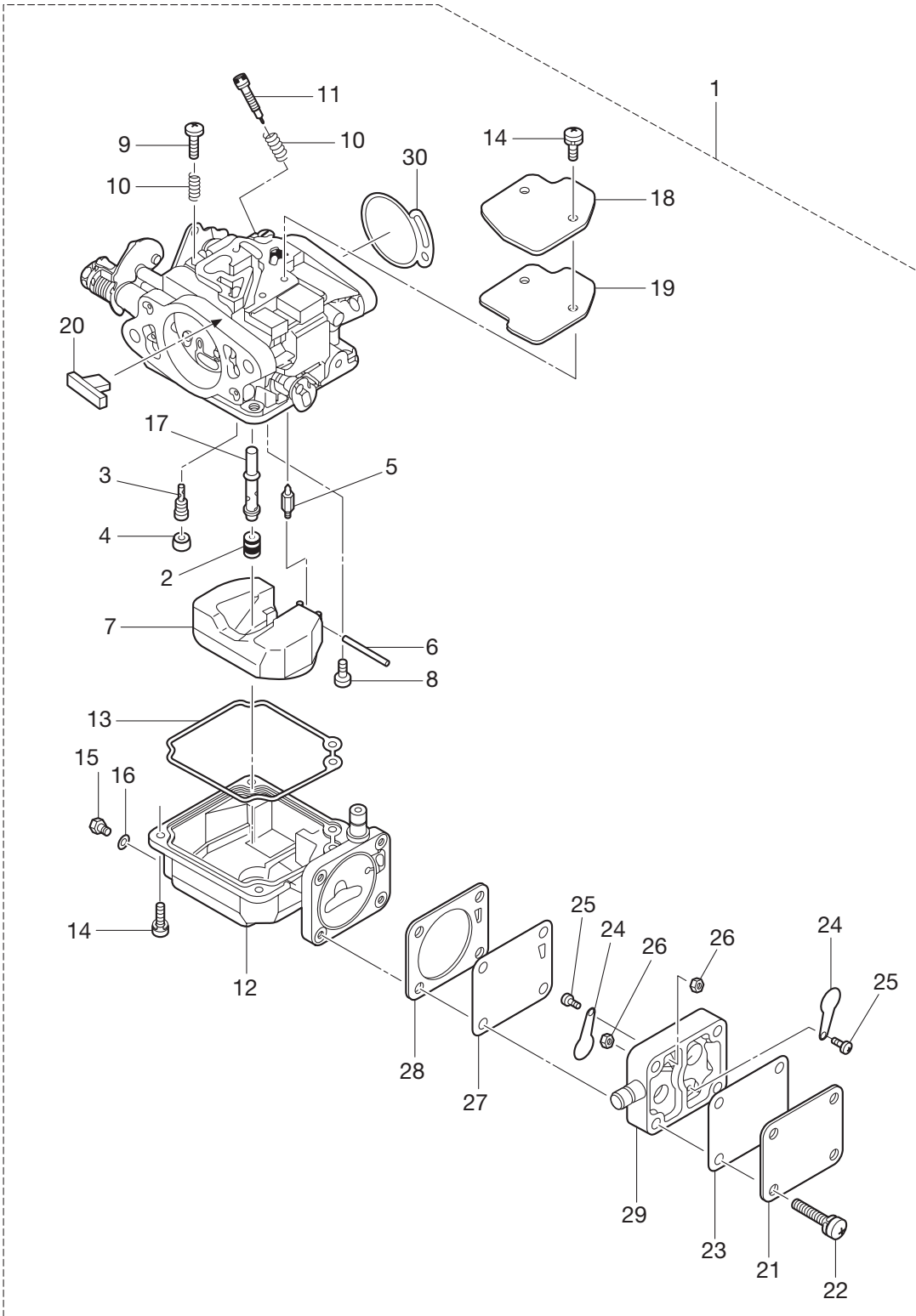


Fig. 4 CARBURETOR
キャブレタ



| Ref.No. 見出番号 | Part No. 部品番号 | Description 部 品 名 | Q'ty/個数 | | | Remarks 備 考 |
|-----------------|------------------|---|------------|-------|-------|--------------------------------------|
| | | | M 9.9D2 | M15D2 | M18E2 | |
| 4-1 | 1 | 3G2-03100-4 Carburetor Ass'y キャブレタアツシ | 1 | 1 | 1 | 3G23 for DO M18E2 & M15D2, M9.9D2 |
| 4-1 | 2 | 3M2-03100-1 Carburetor Ass'y キャブレタアツシ | | | 1 | 3M21 for EX M18E2 |
| 4-2 | 1 | 3M2-03151-0 * Main Jet (#110) * メインジェット (#110) | 1 | 1 | 1 | for DO M18E2, & M15D2, M9.9D2 |
| 4-2 | 2 | 3M2-04616-0 * Main Jet (#116) * メインジェット (#116) | | | 1 | for EX M18E2 |
| 4-3 | 1 | 3M2-03152-0 * Slow Jet (#80) * スロージェット (#80) | 1 | 1 | 1 | for DO M18E2 & M15D2, M9.9D2 |
| 4-3 | 2 | 3M2-04560-0 * Slow Jet (#60) * スロージェット (#60) | | | 1 | for EX M18E2 |
| 4-4 | | 3C8-03169-0 * Plug * プラグ | 1 | 1 | 1 | |
| 4-5 | | 3E3-03147-0 * Float Valve * フロートバルブ | 1 | 1 | 1 | |
| 4-6 | | 3C8-03126-0 * Float Arm Pin * フロートアームピン | 1 | 1 | 1 | |
| 4-7 | | 3C8-03125-0 * Float * フロート | 1 | 1 | 1 | |
| 4-8 | | 921722-0410 * Screw * スクリュ | 1 | 1 | 1 | |
| 4-9 | | 3C8-03179-1 * Stop Screw * ストップスクリュ | 1 | 1 | 1 | |
| 4-10 | | 3C8-03157-0 * Spring * スプリング | 2 | 2 | 2 | |
| 4-11 | | 3G2-03156-0 * Adjust Screw * アジャストスクリュ スロットルフリクション | 1 | 1 | 1 | |
| 4-12 | | 3G2-03120-0 * Float Chamber * フロートチャンバ | 1 | 1 | 1 | |
| 4-13 | | 3C8-03121-0 * Float Chamber Gasket * フロートチャンバガスケット | 1 | 1 | 1 | |
| 4-14 | | 922503-0410 * Screw * スクリュ | 6 | 6 | 6 | |
| 4-15 | | 910306-0405 * Bolt * ボルト | 1 | 1 | 1 | |
| 4-16 | | 3C8-03193-0 * Gasket * ガスケット | 1 | 1 | 1 | |
| 4-17 | 1 | 3M2-03141-0 * Main Nozzle * メインノズル | 1 | 1 | 1 | for DO M18E2 & M15D2, M9.9D2 |
| 4-17 | 2 | 3G2-03141-0 * Main Nozzle * メインノズル | | | 1 | for EX M18E2 |
| 4-18 | | 3C8-03181-0 * Carburetor Cover * キャブレタカバー | 1 | 1 | 1 | |
| 4-19 | | 3C8-03182-0 * Carburetor Cover Gasket * キャブレタカバーガスケット | 1 | 1 | 1 | |
| 4-20 | | 3C8-03180-0 * Rubber Plug * ラバープラグ | 1 | 1 | 1 | |
| 4-21 | | 3G2-04004-0 * Pump Cover * ホンプカバー | 1 | 1 | 1 | |
| 4-22 | | 922503-6525 * Screw * スクリュ | 4 | 4 | 4 | |
| 4-23 | | 3C8-04018-0 * Pump Cover Gasket * ホンプカバーガスケット | 1 | 1 | 1 | |
| 4-24 | | 350-04014-0 * Check Valve * チェックバルブ | 2 | 2 | 2 | |
| 4-25 | | 921703-0305 * Screw * スクリュ | 2 | 2 | 2 | |
| 4-26 | | 930203-0300 * Nut * ナット | 2 | 2 | 2 | |

Fig. 4 CARBURETOR
キャブレタ

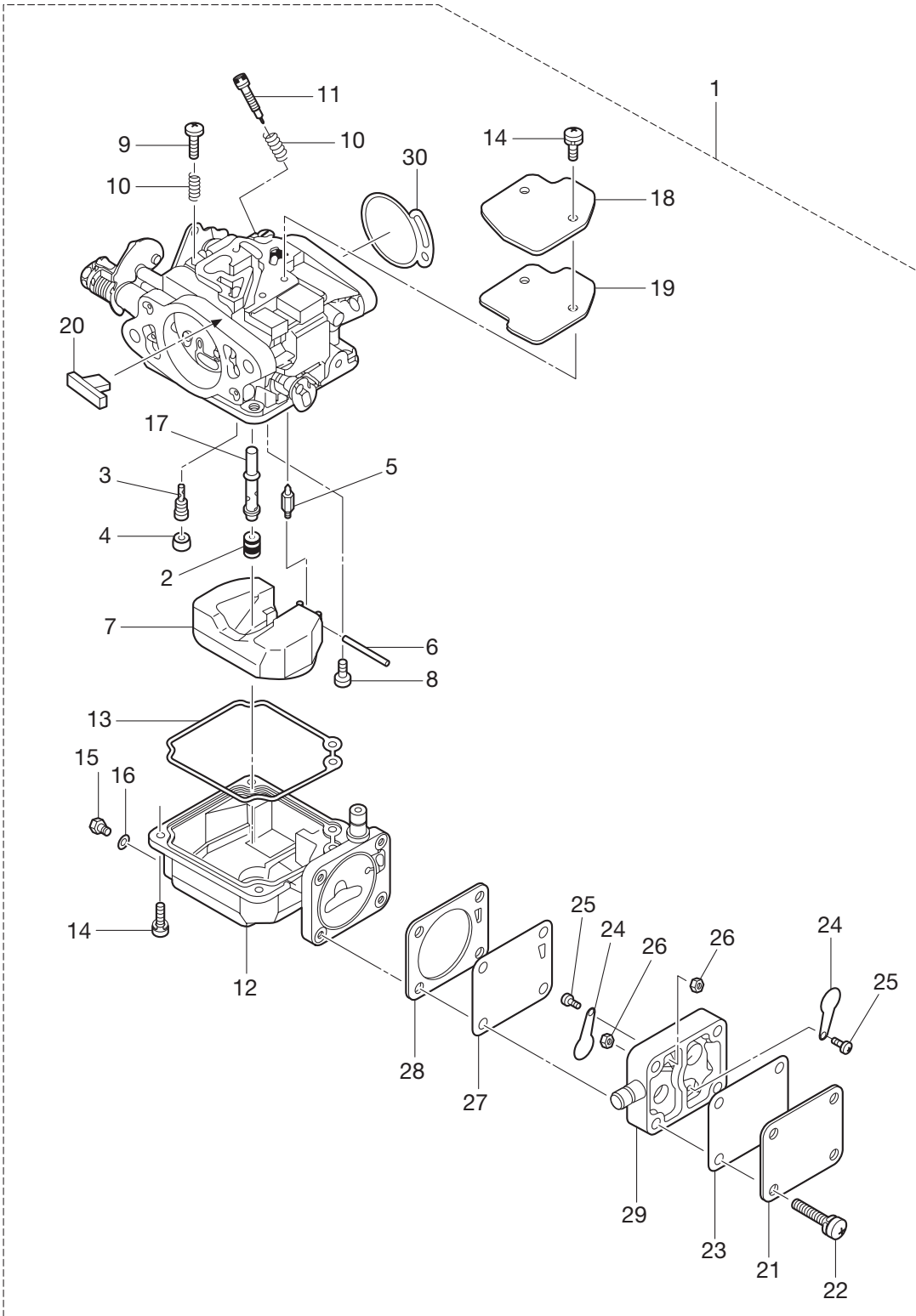
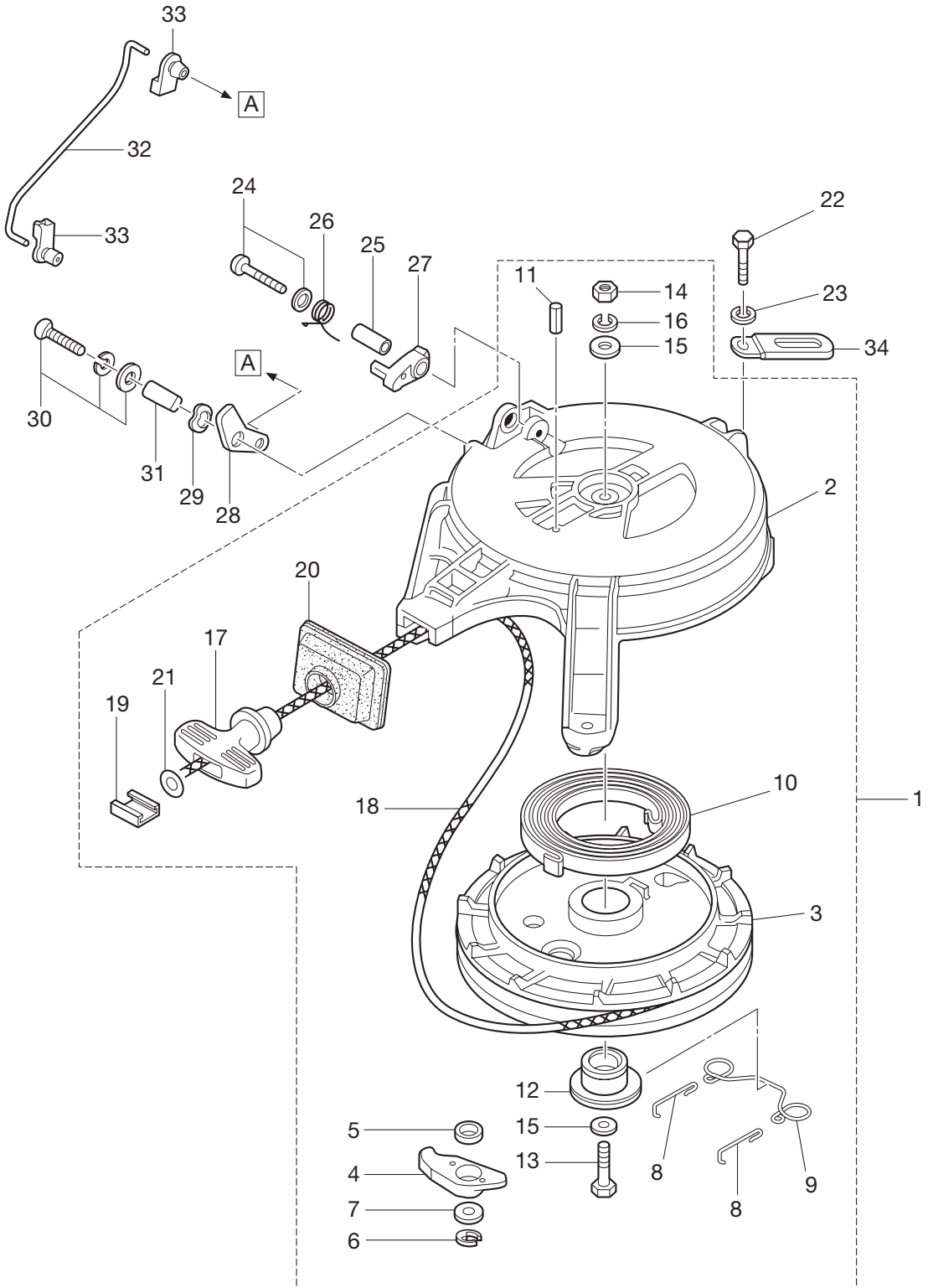
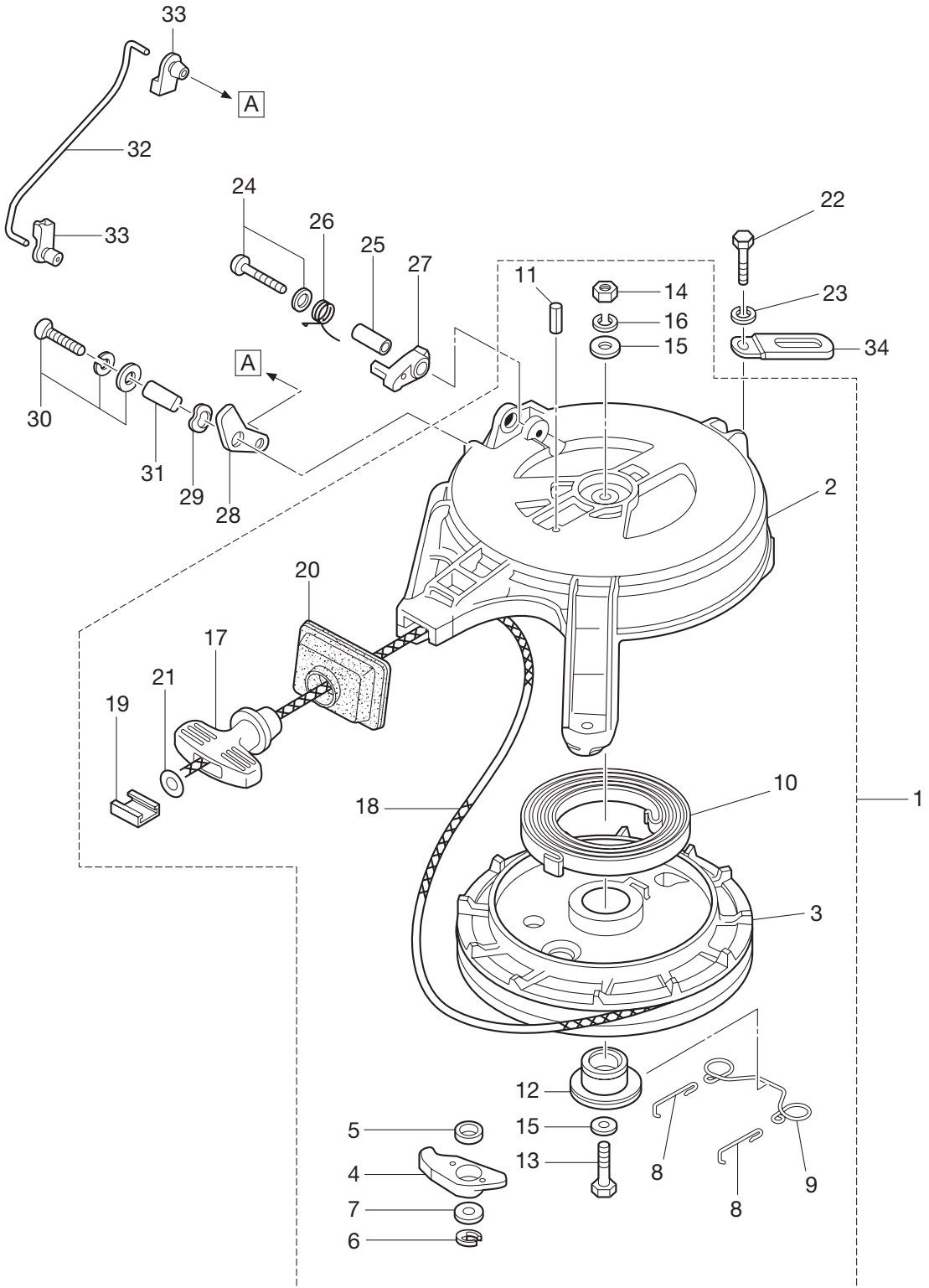


Fig. 5 RECOIL STARTER
リコイルスタータ



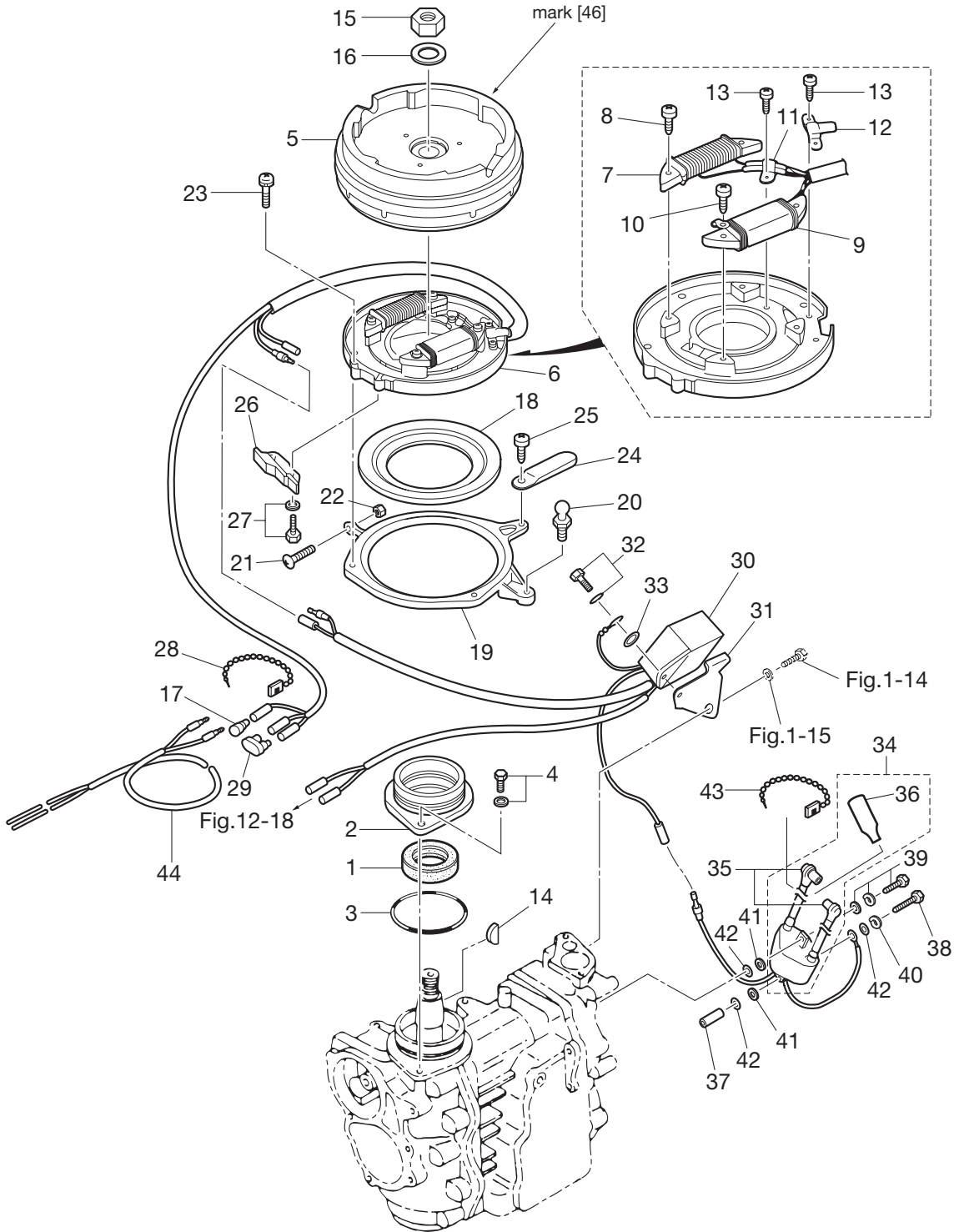
| Ref.No. 見出番号 | Part No. 部品番号 | Description 部 品 名 | Q'ty/個数 | | | Remarks 備 考 |
|-----------------|------------------|---|------------|-------|-------|----------------|
| | | | M 9.9D2 | M15D2 | M18E2 | |
| 5-1 | 350-05000-1 | Recoil Starter Ass'y リコイルスタータアッシ | 1 | 1 | 1 | |
| 5-2 | 350-05105-0 | * Starter Case * スタータケース | 1 | 1 | 1 | |
| 5-3 | 350-05104-1 | * Reel Ass'y * リールアッシ | 1 | 1 | 1 | |
| 5-4 | 345-05003-1 | * Ratchet * ラチェット | 1 | 1 | 1 | |
| 5-5 | 345-05135-1 | * Bushing 14.7-15.9-6 * ブッシング 14.7-15.9-6 | 1 | 1 | 1 | |
| 5-6 | 945303-0500 | * E-Ring d=5 * Eリング d=5 | 1 | 1 | 1 | |
| 5-7 | 346-67115-0 | * Washer 6.5-21-1 * ワッシャ 6.5-21-1 | 1 | 1 | 1 | |
| 5-8 | 350-05123-0 | * Return Spring * リターンスプリング A | 2 | 2 | 2 | |
| 5-9 | 350-05124-0 | * Return Spring * リターンスプリング B | 1 | 1 | 1 | |
| 5-10 | 345-05004-1 | * Starter Spring * スタータスプリング | 1 | 1 | 1 | |
| 5-11 | 951403-0316 | * Spring Pin 3-16 * スプリングピン 3-16 | 1 | 1 | 1 | |
| 5-12 | 350-05132-0 | * Starter Shaft * スタータシャフト | 1 | 1 | 1 | |
| 5-13 | 9101F4-0635 | * Bolt * ボルト | 1 | 1 | 1 | |
| 5-14 | 930103-0600 | * Nut * ナット | 1 | 1 | 1 | |
| 5-15 | 940121-0600 | * Washer * ワッシャ | 2 | 2 | 2 | |
| 5-16 | 941322-0600 | * Spring Washer * スプリングワッシャ | 1 | 1 | 1 | |
| 5-17 | 338-05019-0 | * Starter Handle * スタータハンドル | 1 | 1 | 1 | |
| 5-18 | 350-05013-1 | * Starter Rope ϕ 5-1600 * スタータロープ ϕ 5-1600 | 1 | 1 | 1 | |
| 5-19 | 338-05131-0 | * Rope Anchor * ロープアンカ | 1 | 1 | 1 | |
| 5-20 | 350-05116-0 | * Sealing Plate * シーリングプレート スタータ | 1 | 1 | 1 | |
| 5-21 | 350-05136-0 | * O-Ring 2.5-4.5 * Oリング 2.5-4.5 | 1 | 1 | 1 | |
| 5-22 | 9101F4-0630 | Bolt ボルト | 3 | 3 | 3 | |
| 5-23 | 940103-0600 | Washer ワッシャ | 3 | 3 | 3 | |
| 5-24 | 921503-5430 | Screw スクリュー | 1 | 1 | 1 | |
| 5-25 | 338-05255-0 | Collar 4-6-21 カラー 4-6-21 | 1 | 1 | 1 | |
| 5-26 | 338-05216-0 | Starter Lock Spring スタータロックスプリング | 1 | 1 | 1 | |
| 5-27 | 338-05252-0 | Starter Lock スタータロック | 1 | 1 | 1 | |
| 5-28 | 350-05253-0 | Starter Lock Cam スタータロックカム | 1 | 1 | 1 | |
| 5-29 | 941403-0800 | Wave Washer d=8 ウェーブワッシャ d=8 | 1 | 1 | 1 | |
| 5-30 | 921503-7616 | Screw スクリュー | 1 | 1 | 1 | |

Fig. 5 RECOIL STARTER
リコイルスタータ



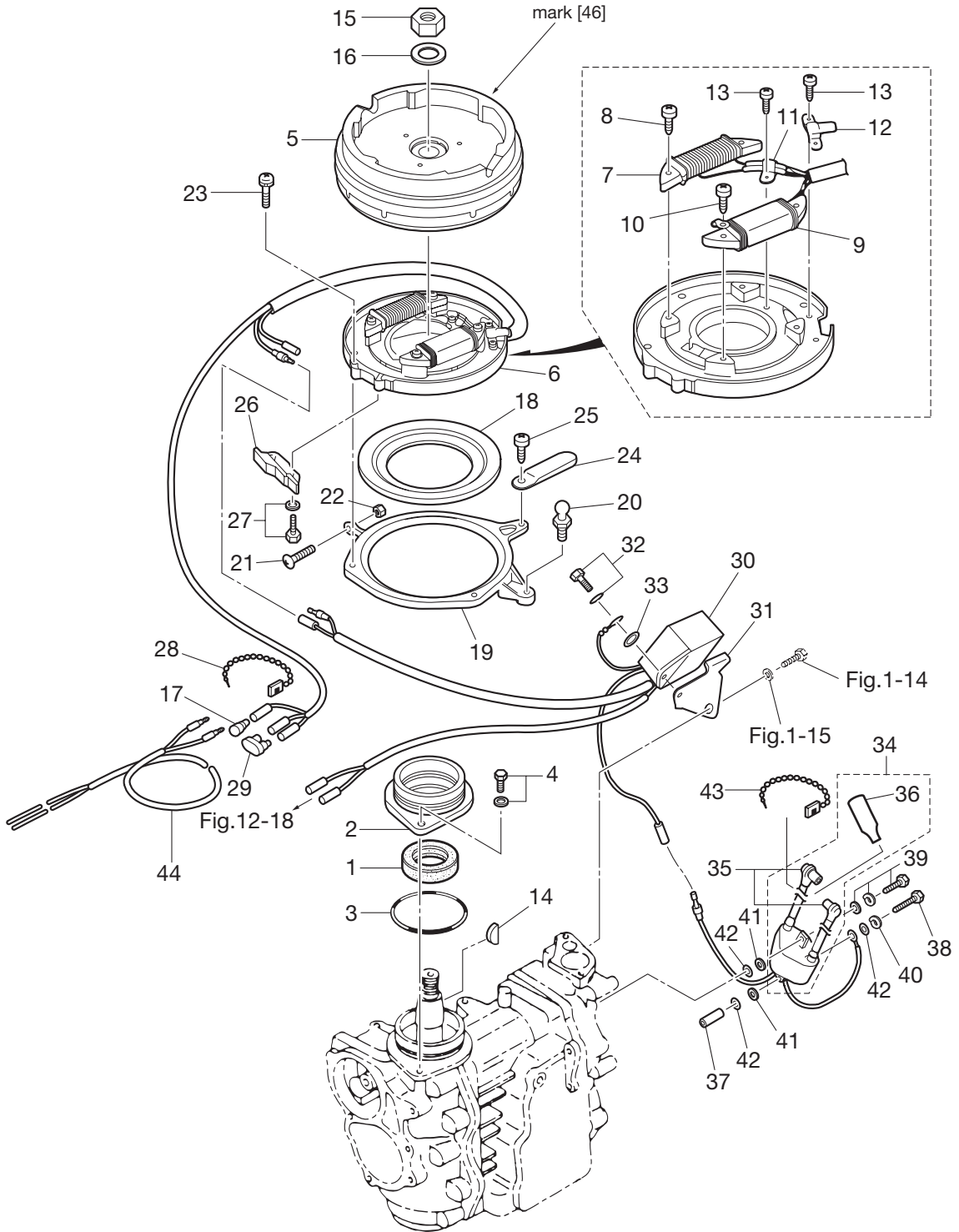
| Ref.No. 見出番号 | Part No. 部品番号 | Description 部品名 | Q'ty/個数 | | | Remarks 備考 |
|-----------------|------------------|-----------------------------------|------------|-------|-------|---------------|
| | | | M 9.9D2 | M15D2 | M18E2 | |
| 5-31 | 3M2-05215-0 | Collar 6.1-8-4 カラー 6.1-8-4 | 1 | 1 | 1 | |
| 5-32 | 350-05217-0 | Starter Lock Rod スタータロックロッド | 1 | 1 | 1 | |
| 5-33 | 345-05223-1 | Rod Snap 3.5-2 ロッドスナップ 3.5-2 | 2 | 2 | 2 | |
| 5-34 | 309-06972-0 | Clamp 6.5-47.5P クランプ 6.5-47.5P | 1 | 1 | 1 | |
| | | | | | | |
| | | | | | | |
| | | | | | | |
| | | | | | | |
| | | | | | | |
| | | | | | | |
| | | | | | | |
| | | | | | | |
| | | | | | | |
| | | | | | | |
| | | | | | | |
| | | | | | | |
| | | | | | | |
| | | | | | | |
| | | | | | | |
| | | | | | | |
| | | | | | | |
| | | | | | | |
| | | | | | | |
| | | | | | | |
| | | | | | | |
| | | | | | | |
| | | | | | | |
| | | | | | | |
| | | | | | | |
| | | | | | | |
| | | | | | | |
| | | | | | | |
| | | | | | | |
| | | | | | | |
| | | | | | | |
| | | | | | | |
| | | | | | | |
| | | | | | | |
| | | | | | | |
| | | | | | | |
| | | | | | | |
| | | | | | | |
| | | | | | | |
| | | | | | | |

Fig. 6 MAGNETO • ELECTRIC PARTS
マグネト・エレクトリックパーツ



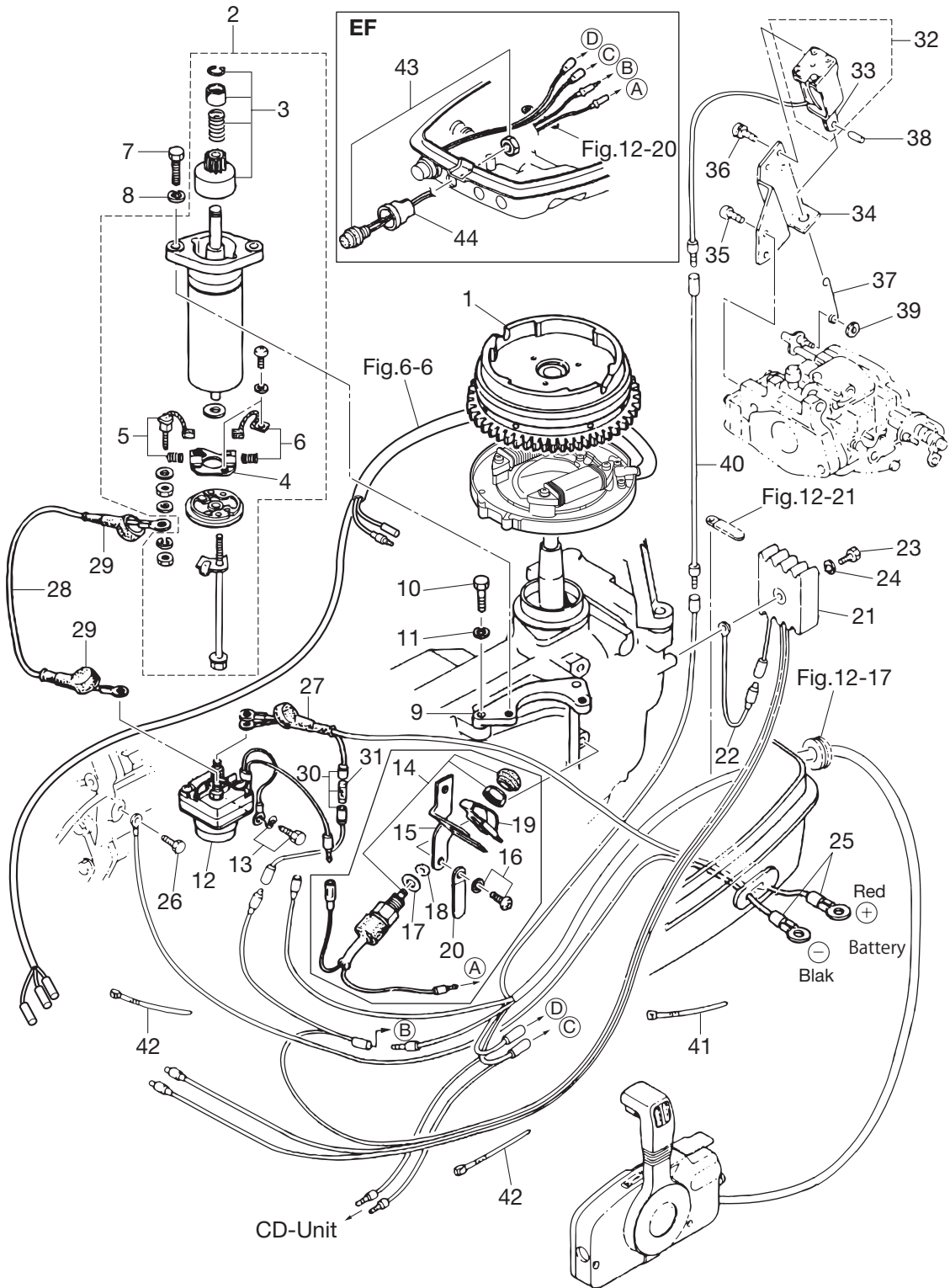
| Ref.No. 見出番号 | Part No. 部品番号 | Description 部 品 名 | Q'ty/個数 | | | Remarks 備 考 |
|-----------------|------------------|--|------------|-------|-------|---------------------------------|
| | | | M 9.9D2 | M15D2 | M18E2 | |
| 6-1 | 350-00121-0 | Oil Seal 25-45-8 オイルシール 25-45-8 | 1 | 1 | 1 | |
| 6-2 | 350-01401-0 | Magneto Basament マグネトベース | 1 | 1 | 1 | |
| 6-3 | 338-01403-0 | O-Ring 2-55.5 Oリング 2-55.5 | 1 | 1 | 1 | |
| 6-4 | 910121-6620 | Bolt ボルト | 2 | 2 | 2 | |
| 6-5 | 3M3-06001-1 | Flywheel フライホイール | 1 | 1 | 1 | FF 5114 mark「46」 for MF Type |
| 6-6 | 3G2-06002-1 | Coil Plate Ass'y W/Alternator コイルプレートアッソシエイト (W/オルタネータ) | 1 | 1 | 1 | ALL |
| 6-7 | 3G2-06023-1 | * Alternator Ass'y * オルタネータアッソシエイト | 1 | 1 | 1 | |
| 6-8 | 921521-6530 | * Screw * スクリュー | 2 | 2 | 2 | |
| 6-9 | 3G3-06021-1 | * Exciter Coil * エキサイタコイル | 1 | 1 | 1 | |
| 6-10 | 921521-6524 | * Screw * スクリュー | 2 | 2 | 2 | |
| 6-11 | 3G2-06025-1 | * Holder * ホルダー | 1 | 1 | 1 | |
| 6-12 | 350-06025-0 | * Holder * ホルダー マグネトコード | 1 | 1 | 1 | |
| 6-13 | 921521-6406 | * Screw * スクリュー | 3 | 3 | 3 | |
| 6-14 | 334-00131-0 | Key キー マグネト | 1 | 1 | 1 | |
| 6-15 | 931121-1600 | Nut 16-P1.5 ナット 16-P1.5 | 1 | 1 | 1 | |
| 6-16 | 334-00133-0 | Washer 17-30-1.6 ワッシャー 17-30-1.6 | 1 | 1 | 1 | |
| 6-17 | 3A3-76037-0 | Cable Terminal Plug ケーブルターミナルプラグ | 1 | 1 | 1 | |
| 6-18 | 346-63722-2 | Guide Plate ガイドプレート | 1 | 1 | 1 | |
| 6-19 | 350-63723-0 | Setting Ring セッティングリング | 1 | 1 | 1 | |
| 6-20 | 346-05228-1 | Ball Joint ボールジョイント B | 1 | 1 | 1 | |
| 6-21 | 921503-0525 | Screw スクリュー | 1 | 1 | 1 | |
| 6-22 | 930103-0500 | Nut ナット | 1 | 1 | 1 | |
| 6-23 | 921521-6510 | Screw スクリュー | 4 | 4 | 4 | |
| 6-24 | 309-06972-0 | Clamp 6.5-47.5P クランプ 6.5-47.5P | 1 | 1 | 1 | |
| 6-25 | 922521-6510 | Screw スクリュー | 1 | 1 | 1 | |
| 6-26 | 1 3M3-63718-0 | Throttle Cam スロットルカム | | 1 | 1 | for M18E2, M15D2 |
| 6-26 | 2 364-63718-0 | Throttle Cam スロットルカム | 1 | | | for M9.9D2 |
| 6-27 | 910103-5514 | Bolt ボルト | 2 | 2 | 2 | |
| 6-28 | 336-76091-0 | Lead Wire Band リードワイヤバンド | 1 | 1 | 1 | |
| 6-29 | 353-76037-0 | Cable Terminal Plug ケーブルターミナルプラグ | 1 | 1 | 1 | |

Fig. 6 MAGNETO • ELECTRIC PARTS
マグネト・エレクトリックパーツ



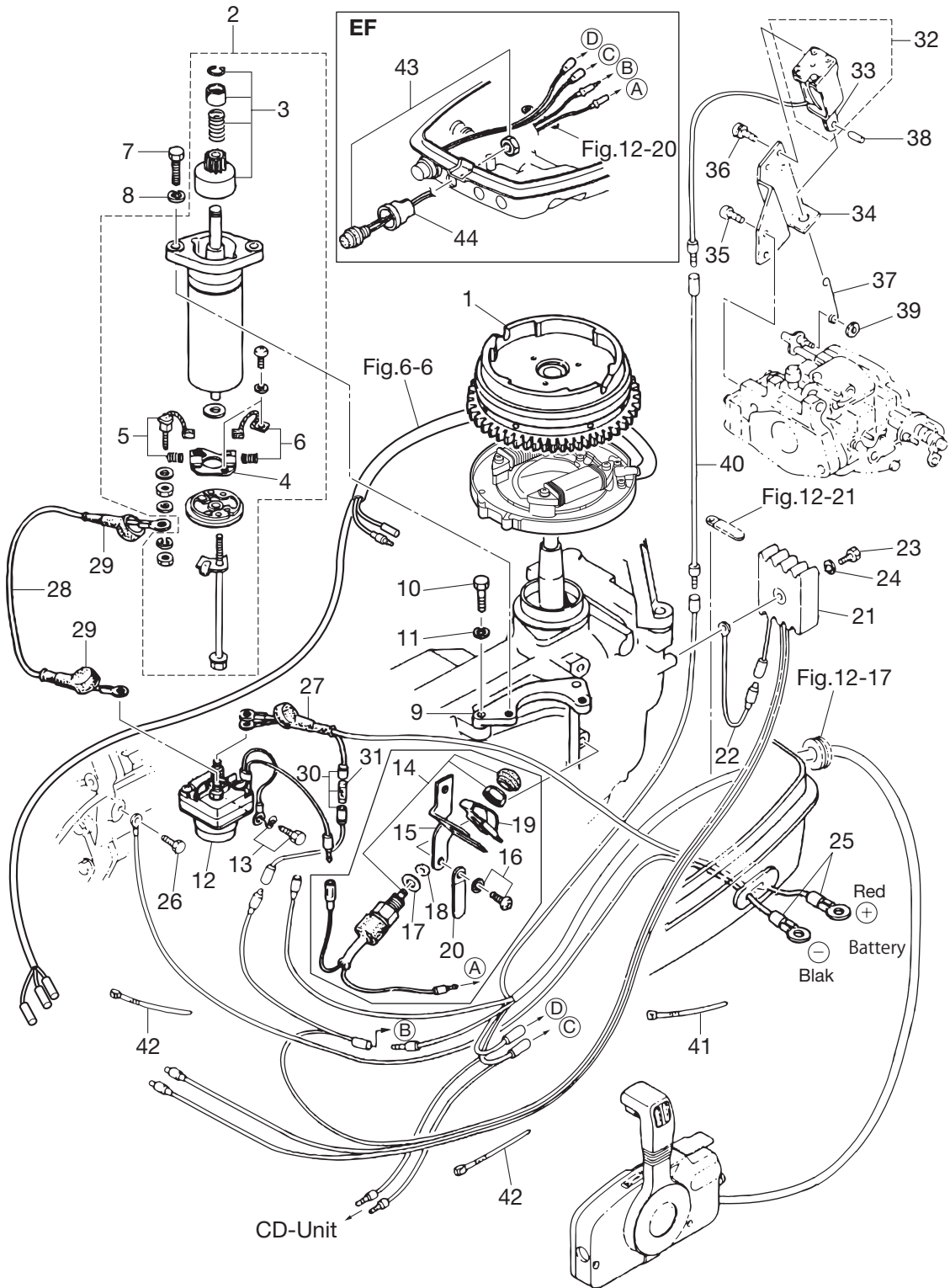
| Ref.No. 見出番号 | Part No. 部品番号 | Description 部 品 名 | Q'ty/個数 | | | Remarks 備 考 |
|-----------------|------------------|---|------------|-------|-------|----------------|
| | | | M 9.9D2 | M15D2 | M18E2 | |
| 6-30 | 3G2-06060-2 | CD Unit CDユニット | 1 | 1 | 1 | CU 2556 |
| 6-31 | 3G2-06061-0 | CD Unit Bracket CDユニットブラケット | 1 | 1 | 1 | |
| 6-32 | 910103-5614 | Bolt ボルト | 1 | 1 | 1 | |
| 6-33 | 3C8-66308-0 | Washer 6-16-1.5 ワッシャ 6-16-1.5 | 1 | 1 | 1 | |
| 6-34 | 3M3-06048-1 | Ignition Coil Ass'y W/Label イグニッションコイルアッシ (W/テカール) | 1 | 1 | 1 | IG 3701 |
| 6-35 | 346-06999-0 | * Plug Cap W/Resistance * プラグキャップ (W/レジスタンス) | 2 | 2 | 2 | |
| 6-36 | 3C8-72181-0 | * Caution Decal (B) * コーションテカール B | 1 | 1 | 1 | |
| 6-37 | 128-02605-1 | Spacer 6-8-28.5 スぺーサ 6-8-28.5 | 1 | 1 | 1 | |
| 6-38 | 910103-0660 | Bolt ボルト | 1 | 1 | 1 | |
| 6-39 | 910103-7630 | Bolt ボルト | 1 | 1 | 1 | |
| 6-40 | 941303-0600 | Spring Washer スプリングワッシャ | 1 | 1 | 1 | |
| 6-41 | 151-33159-0 | Gasket 6.2-11-1 ガasket 6.2-11-1 | 2 | 2 | 2 | |
| 6-42 | 940103-0600 | Washer ワッシャ | 2 | 2 | 2 | |
| 6-43 | 336-76091-0 | Lead Wire Band リードワイヤバンド | 1 | 1 | 1 | |
| 6-44 | 361-76161-0 | Extension Cord エクステンションコード | 1 | | | |
| | | | | | | |
| | | | | | | |
| | | | | | | |
| | | | | | | |
| | | | | | | |
| | | | | | | |
| | | | | | | |
| | | | | | | |
| | | | | | | |
| | | | | | | |
| | | | | | | |
| | | | | | | |
| | | | | | | |
| | | | | | | |
| | | | | | | |
| | | | | | | |
| | | | | | | |
| | | | | | | |
| | | | | | | |
| | | | | | | |
| | | | | | | |
| | | | | | | |
| | | | | | | |
| | | | | | | |

Fig. 7 ELECTRIC STARTER (EF/EP TYPE)
 エレクトリックスタータ (EF/EP タイプ)



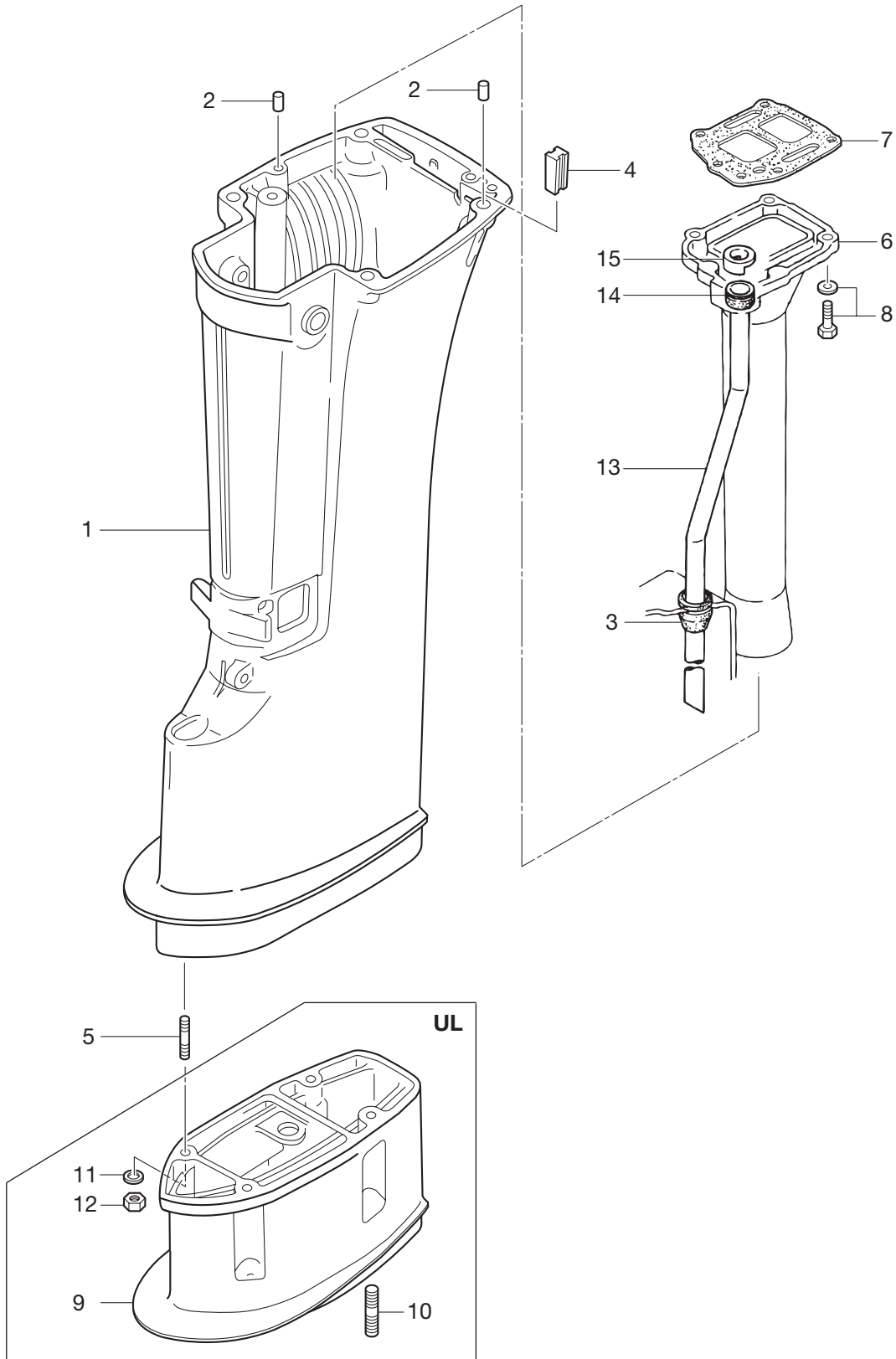
| Ref.No. 見出番号 | Part No. 部品番号 | Description 部 品 名 | Q'ty/個数 | | | Remarks 備 考 |
|-----------------|------------------|--|------------|-------|-------|----------------|
| | | | M 9.9D2 | M15D2 | M18E2 | |
| 7-1 | 3M3-06091-1 | Flywheel W/Gear フライホイール (W/キヤ) | 1 | 1 | 1 | for EF/EP Type |
| 7-2 | 350-76010-0 | Starter Motor Ass'y スタータモータアッソ | 1 | 1 | 1 | |
| 7-3 | 350-76015-0 | * Pinion Ass'y * ピニオンアッソ | 1 | 1 | 1 | |
| 7-4 | 350-76014-0 | * Brush Holder * ブラシホルダ | 1 | 1 | 1 | |
| 7-5 | 350-76012-0 | * Positive Brush * ブラシ (+) | 1 | 1 | 1 | with Spring |
| 7-6 | 350-76013-0 | * Negative Brush * ブラシ (-) | 1 | 1 | 1 | with Spring |
| 7-7 | 916103-0830 | Bolt ボルト | 2 | 2 | 2 | |
| 7-8 | 941303-0800 | Spring Washer スプリングワッシャ | 2 | 2 | 2 | |
| 7-9 | 350-76011-0 | Starter Motor Bracket スタータモータブラケット | 1 | 1 | 1 | |
| 7-10 | 916103-0830 | Bolt ボルト | 2 | 2 | 2 | |
| 7-11 | 941303-0800 | Spring Washer スプリングワッシャ | 2 | 2 | 2 | |
| 7-12 | 346-76040-0 | Starter Solenoid スタータソレノイド | 1 | 1 | 1 | |
| 7-13 | 910103-6618 | Bolt ボルト | 1 | 1 | 1 | |
| 7-14 | 398-76080-0 | Neutral Switch ニュートラルスイッチ | 1 | 1 | 1 | for EF Type |
| 7-15 | 350-76081-0 | Neutral Switch Bracket ニュートラルスイッチブラケット | 1 | 1 | 1 | for EF Type |
| 7-16 | 921503-6612 | Screw スクリュー | 2 | 2 | 2 | for EF Type |
| 7-17 | 3M4-76084-0 | Spacer スペーサ ニュートラルスイッチ | 1 | 1 | 1 | for EF Type |
| 7-18 | 3B7-63731-0 | Washer 12.5-24-1 ワッシャ 12.5-24-1 | 1 | 1 | 1 | for EF Type |
| 7-19 | 398-76083-0 | Neutral Switch Actuator ニュートラルスイッチアクチュエータ | 1 | 1 | 1 | for EF Type |
| 7-20 | 398-06972-0 | Clamp 6.5-67P クランプ 6.5-67P | 1 | 1 | 1 | |
| 7-21 | 3G2-76060-0 | Rectifier Complete レクチファイヤコンプリート | 1 | 1 | 1 | |
| 7-22 | 3G2-76142-0 | Ground Cable アースコート | 1 | 1 | 1 | |
| 7-23 | 921503-0525 | Screw スクリュー | 1 | 1 | 1 | |
| 7-24 | 941303-0500 | Spring Washer スプリングワッシャ | 1 | 1 | 1 | |
| 7-25 | 3B2-76120-1 | Battery Cable L=2000 バッテリーケーブル L=2000 | 1 | 1 | 1 | |
| 7-26 | 910103-0612 | Bolt ボルト | 1 | 1 | 1 | |
| 7-27 | 3B7-76145-0 | Terminal Cap ターミナルキャップ | 1 | 1 | 1 | |
| 7-28 | 3B2-76147-2 | Starter Cable L=200 スタータケーブル L=200 | 1 | 1 | 1 | |
| 7-29 | 3A3-76145-0 | Terminal Cap ターミナルキャップ スタータ | 2 | 2 | 2 | |
| 7-30 | 3B2-76062-0 | Fuse Wire Ass'y L=355 ヒューズワイヤアッソ L=355 | 1 | 1 | 1 | |

Fig. 7 ELECTRIC STARTER (EF/EP TYPE)
 エレクトリックスタータ (EF/EP タイプ)



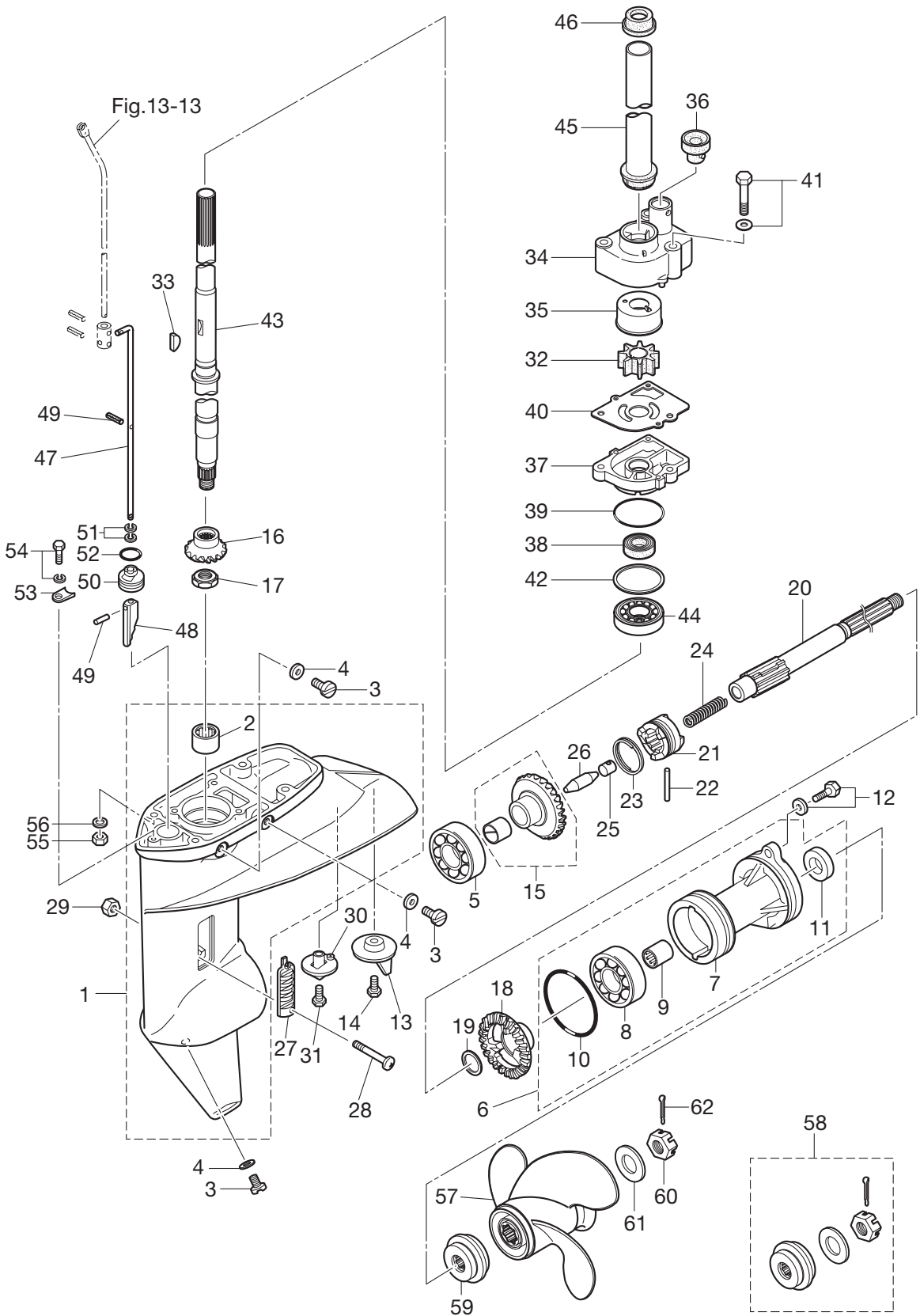
| Ref.No. 見出番号 | Part No. 部品番号 | Description 部品名 | Q'ty／個数 | | | Remarks 備考 |
|-----------------|------------------|--|------------|-------|-------|---------------|
| | | | M 9.9D2 | M15D2 | M18E2 | |
| 7-31 | 346-76212-0 | * Fuse 15A * ヒューズ 15A | 1 | 1 | 1 | |
| 7-32 | 361-76050-0 | Choke Solenoid チョークソレノイド | 1 | 1 | 1 | for EP Type |
| 7-33 | 361-76073-0 | * Plunger * プランジャ チョークソレノイド | 1 | 1 | 1 | |
| 7-34 | 3G2-76055-2 | Choke Solenoid Bracket チョークソレノイドブラケット | 1 | 1 | 1 | |
| 7-35 | 921503-6512 | Screw スクリュ | 2 | 2 | 2 | |
| 7-36 | 921503-6408 | Screw スクリュ | 3 | 3 | 3 | |
| 7-37 | 3G2-76057-1 | Choke Solenoid Hook チョークソレノイドフック | 1 | 1 | 1 | |
| 7-38 | 951403-0312 | Spring Pin 3-12 スプリングピン 3-12 | 1 | 1 | 1 | |
| 7-39 | 3C7-03271-1 | O-Ring 1.5-2.5 Oリング 1.5-2.5 | 1 | 1 | 1 | |
| 7-40 | 398-76049-0 | Lead Wire リードワイヤ (BL) | 1 | 1 | 1 | Black |
| 7-41 | 353-84398-0 | Band 100 バンドリードワイヤ 100 | 1 | 1 | 1 | for EF Type |
| 7-42 | 353-84398-0 | Band 100 バンドリードワイヤ 100 | 2 | 2 | 2 | for EP Type |
| 7-43 | 361-76026-0 | Main Switch Ass'y メインスイッチアッセン | 1 | 1 | 1 | for EF Type |
| 7-44 | 346-76039-1 | Switch Protector スイッチプロテクタ | 1 | 1 | 1 | for EF Type |
| | | | | | | |
| | | | | | | |
| | | | | | | |
| | | | | | | |
| | | | | | | |
| | | | | | | |
| | | | | | | |
| | | | | | | |
| | | | | | | |
| | | | | | | |
| | | | | | | |
| | | | | | | |
| | | | | | | |
| | | | | | | |
| | | | | | | |
| | | | | | | |
| | | | | | | |
| | | | | | | |
| | | | | | | |
| | | | | | | |
| | | | | | | |
| | | | | | | |
| | | | | | | |

Fig. 8 DRIVE SHAFT HOUSING
ドライブシャフトハウジング



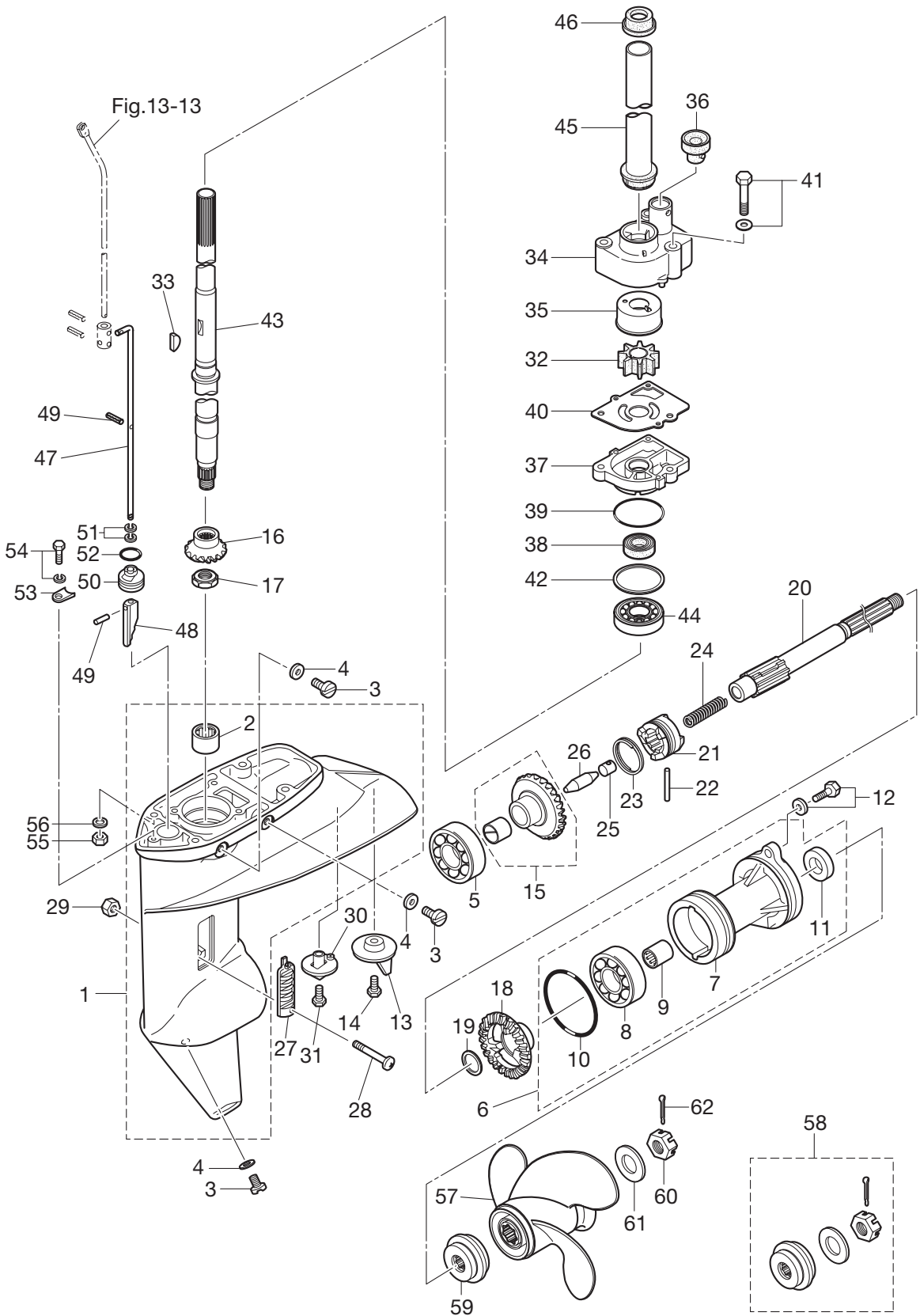
| Ref.No. 見出番号 | Part No. 部品番号 | Description 部品名 | Q'ty/個数 | | | Remarks 備考 |
|-----------------|------------------|---|------------|-------|-------|-------------------------|
| | | | M 9.9D2 | M15D2 | M18E2 | |
| 8-1 | 1 | 350Q61191-3 Drive Shaft Housing (S) ドライブシャフトハウジング (S) | 1 | 1 | 1 | for Transom "S" |
| 8-1 | 2 | 350Q61192-3 Drive Shaft Housing (L) ドライブシャフトハウジング (L) | 1 | 1 | 1 | for Transom "L", "UL" |
| 8-2 | | 345-01111-0 Dowel Pin 6-12 ダウエルピン 6-12 | 4 | 4 | 4 | |
| 8-3 | | 350-65204-0 Water Pipe Auxiliary Mount ウォーターパイプオウキシリアマウント | 1 | 1 | 1 | Water Pipe Guide Rubber |
| 8-4 | | 398-61207-0 Idle Exhaust Port Grommet アイドルエキゾーストポートグロメット | 1 | 1 | 1 | |
| 8-5 | | 9153E3-0825 Stud スタット | 4 | 4 | 4 | |
| 8-6 | | 362-02311-0 Exhaust Pipe エキゾーストパイプ | 1 | 1 | 1 | |
| 8-7 | | 362-02312-2 Exhaust Pipe Gasket エキゾーストパイプガスケット | 1 | 1 | 1 | |
| 8-8 | | 910103-5625 Bolt ボルト | 5 | 5 | 5 | |
| 8-9 | | 350Q61110-0 Extension Housing エクステンションハウジング | 1 | 1 | 1 | for Transom "UL" |
| 8-10 | | 9153E3-0825 Stud スタット | 4 | 4 | 4 | for Transom "UL" |
| 8-11 | | 3P0-66233-0 Washer 8.1-16-1.5 ワッシャ 8.1-16-1.5 | 4 | 4 | 4 | for Transom "UL" |
| 8-12 | | 930103-0800 Nut ナット | 4 | 4 | 4 | for Transom "UL" |
| 8-13 | 1 | 350-65100-0 Water Pipe (S) ウォーターパイプ (S) | 1 | 1 | 1 | for Transom "S" |
| 8-13 | 2 | 350-65110-0 Water Pipe (L) ウォーターパイプ (L) | 1 | 1 | 1 | for Transom "L" |
| 8-13 | 3 | 350-65120-0 Water Pipe (UL) ウォーターパイプ (UL) | 1 | 1 | 1 | for Transom "UL" |
| 8-14 | | 350-65206-0 Water Pipe Seal (Upper) ウォーターパイプシール (アッパ) | 1 | 1 | 1 | |
| 8-15 | | 350-65205-0 Collar カラー | 1 | 1 | 1 | |
| | | | | | | |
| | | | | | | |
| | | | | | | |
| | | | | | | |
| | | | | | | |
| | | | | | | |
| | | | | | | |
| | | | | | | |
| | | | | | | |
| | | | | | | |
| | | | | | | |
| | | | | | | |
| | | | | | | |
| | | | | | | |
| | | | | | | |

Fig. 9 GEAR CASE
ギヤケース



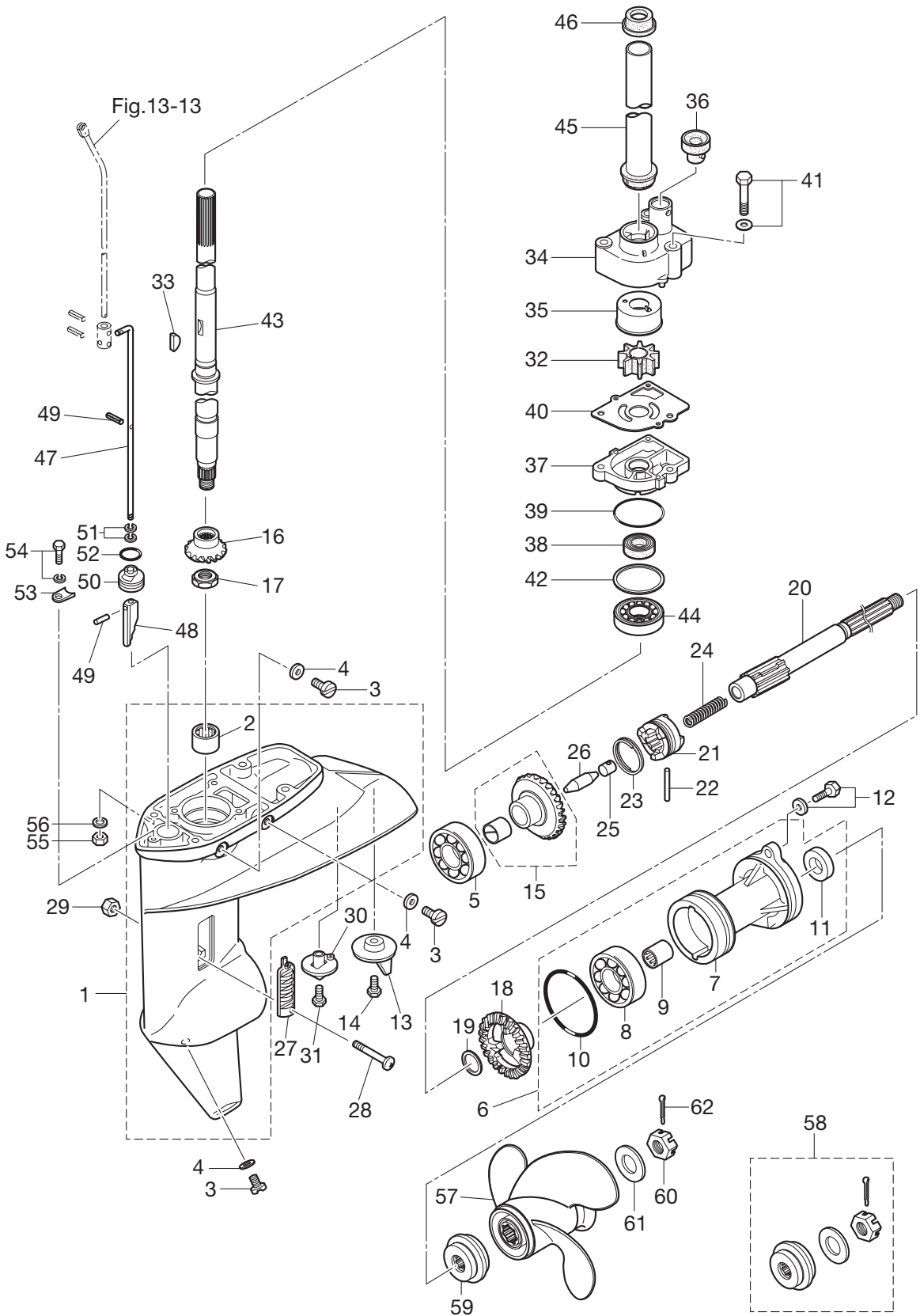
| Ref.No. 見出番号 | Part No. 部品番号 | Description 部 品 名 | Q'ty/個数 | | | Remarks 備 考 |
|-----------------|------------------|---|------------|-------|-------|----------------|
| | | | M 9.9D2 | M15D2 | M18E2 | |
| 9-1 | 3V9Q60000-0 | Gear Case Ass'y ギヤケースアッソ | 1 | 1 | 1 | |
| 9-2 | 350-60211-0 | * Roller Bearing 16-24-20 * ローラベアリング 16-24-20 | 1 | 1 | 1 | |
| 9-3 | 332-60005-2 | Plug プラグ | 3 | 3 | 3 | |
| 9-4 | 332-60006-0 | Gasket 8.1-15-1 ガスケット 8.1-15-1 | 3 | 3 | 3 | |
| 9-5 | 9601-0-6205 | Ball Bearing 6205 ボールベアリング 6205 | 1 | 1 | 1 | |
| 9-6 | 398Q60100-1 | Propeller Shaft Housing Ass'y プロペラシャフトハウジングアッソ | 1 | 1 | 1 | |
| 9-7 | 362Q60101-1 | * Propeller Shaft Housing * プロペラシャフトハウジング | 1 | 1 | 1 | |
| 9-8 | 9601-0-6205 | * Ball Bearing 6205 * ボールベアリング 6205 | 1 | 1 | 1 | |
| 9-9 | 362-60211-0 | * Roller Bearing 17-24-20 * ローラベアリング 17-24-20 | 1 | 1 | 1 | |
| 9-10 | 121-32071-0 | * O-Ring 2.4-59.6 * オリング 2.4-59.6 | 1 | 1 | 1 | |
| 9-11 | 346-65013-0 | * Oil Seal 17-30-9 * オイルシール 17-30-9 | 1 | 1 | 1 | |
| 9-12 | 9101E3-5625 | Bolt ボルト | 2 | 2 | 2 | |
| 9-13 | 3V1-60217-0 | Trim Tab トリムタブ | 1 | 1 | 1 | |
| 9-14 | 9101E3-5620 | Bolt ボルト | 1 | 1 | 1 | |
| 9-15 | 350-64010-0 | Bevel Gear Ass'y (A) ベベルギヤ A アッソ | 1 | 1 | 1 | |
| 9-16 | 350-64020-0 | Bevel Gear B ベベルギヤ B | 1 | 1 | 1 | |
| 9-17 | 346-64027-1 | Nut ナット ベベルギヤ B | 1 | 1 | 1 | |
| 9-18 | 362-64030-0 | Bevel Gear C ベベルギヤ C | 1 | 1 | 1 | |
| 9-19 | 350-64032-0 | Washer 17.1-22-1.5 ワッシャ 17.1-22-1.5 | 1 | 1 | 1 | |
| 9-20 | 362-64211-2 | Propeller Shaft プロペラシャフト | 1 | 1 | 1 | |
| 9-21 | 362-64215-0 | Clutch クラッチ | 1 | 1 | 1 | |
| 9-22 | 350-64218-0 | Pin ϕ 5-30 ピン クラッチ ϕ 5-30 | 1 | 1 | 1 | |
| 9-23 | 350-64219-0 | Snap スナップ クラッチピン | 1 | 1 | 1 | |
| 9-24 | 332-64221-0 | Spring スプリング クラッチ | 1 | 1 | 1 | |
| 9-25 | 350-64222-1 | Spring Retainer スプリングリテーナ クラッチ | 1 | 1 | 1 | |
| 9-26 | 350-64223-1 | Push Rod プッシュロッド クラッチ | 1 | 1 | 1 | |
| 9-27 | 362-60206-1 | Water Strainer ウォーターストレーナ | 2 | 2 | 2 | |
| 9-28 | 921503-0430 | Screw スクリュー | 1 | 1 | 1 | |
| 9-29 | 930403-0400 | Nylon Nut 4-P0.7 ナイロンナット 4-P0.7 | 1 | 1 | 1 | |
| 9-30 | 369-60206-0 | Water Strainer ウォーターストレーナ | 1 | 1 | 1 | |

Fig. 9 GEAR CASE
ギヤケース



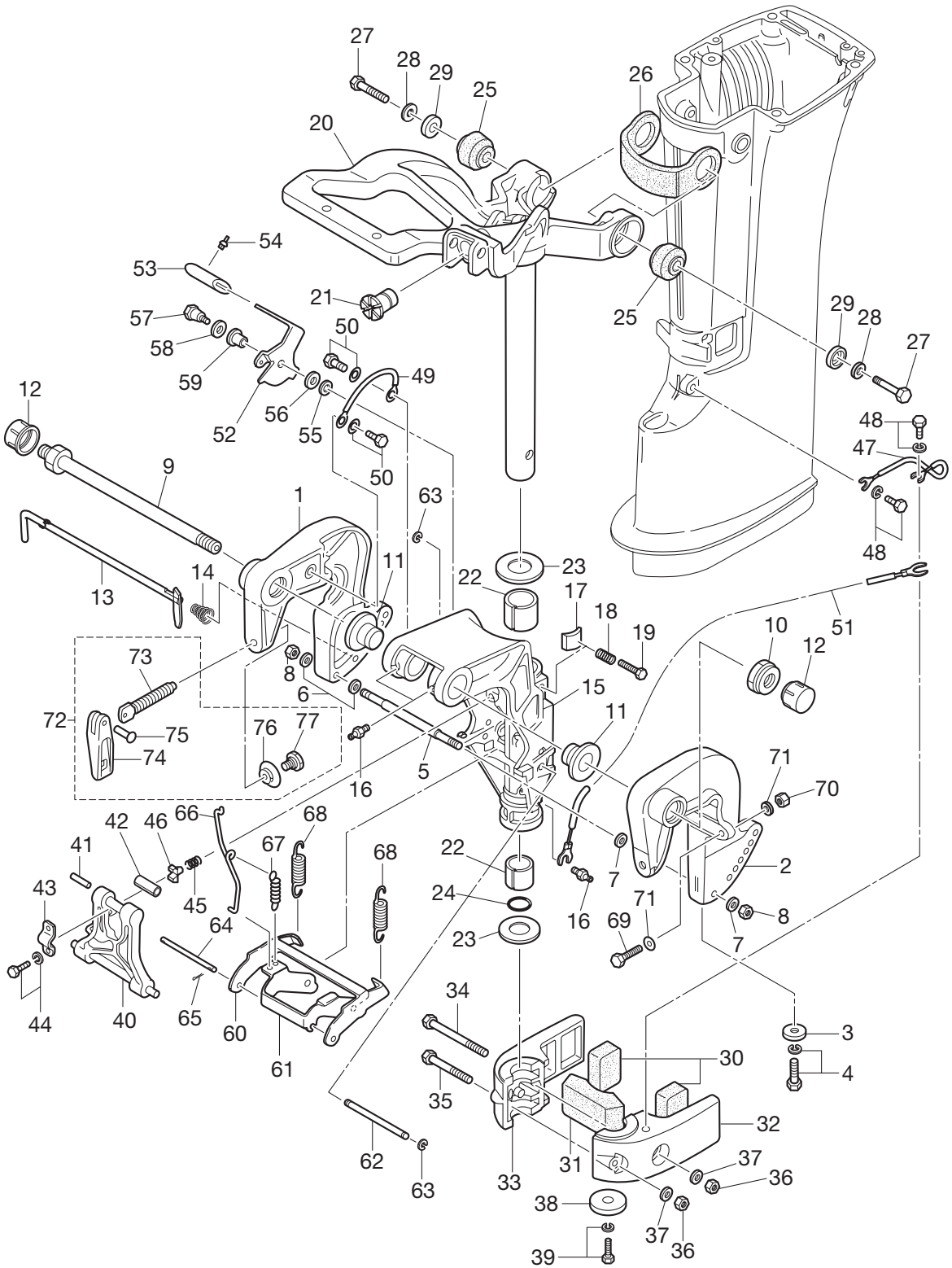
| Ref.No. 見出番号 | Part No. 部品番号 | Description 部 品 名 | Q'ty/個数 | | | Remarks 備 考 |
|-----------------|------------------|--|------------|-------|-------|------------------|
| | | | M 9.9D2 | M15D2 | M18E2 | |
| 9-31 | 921803-0620 | Screw スクリュー | 1 | 1 | 1 | |
| 9-32 | 334-65021-0 | Water Pump Impeller ウォーターポンプインペラ | 1 | 1 | 1 | |
| 9-33 | 350-65022-0 | Key キー | 1 | 1 | 1 | |
| 9-34 | 350-65016-1 | Pump Case (Upper) ポンプケース(アッパ) | 1 | 1 | 1 | |
| 9-35 | 350-65011-1 | Pump Case Liner ポンプケースライナ | 1 | 1 | 1 | |
| 9-36 | 350-65014-0 | Water Pipe Seal (Lower) ウォーターパイプシール(ロワ) | 1 | 1 | 1 | |
| 9-37 | 350-65017-0 | Pump Case (Lower) ポンプケース(ロワ) | 1 | 1 | 1 | |
| 9-38 | 332-60223-0 | Oil Seal 13.8-26-9.5 オイルシール 13.8-26-9.5 | 1 | 1 | 1 | |
| 9-39 | 336-62415-0 | O-Ring 3.5-36 オリング 3.5-36 | 1 | 1 | 1 | |
| 9-40 | 350-65025-0 | Water Pump Guide Plate ウォーターポンプガイドプレート | 1 | 1 | 1 | |
| 9-41 | 9101F4-5652 | Bolt ボルト | 3 | 3 | 3 | |
| 9-42 | 1 346-64081-0 | Shim 35-41.9-0.1 シム 35-41.9-0.1 | A | A | A | |
| 9-42 | 2 346-64082-0 | Shim 35-41.9-0.15 シム 35-41.9-0.15 | A | A | A | |
| 9-42 | 3 346-64083-0 | Shim 35-41.9-0.3 シム 35-41.9-0.3 | A | A | A | |
| 9-42 | 4 346-64084-0 | Shim 35-41.9-0.5 シム 35-41.9-0.5 | A | A | A | |
| 9-43 | 1 350-64301-0 | Drive Shaft (S) ドライブシャフト(S) | 1 | 1 | 1 | for Transom "S" |
| 9-43 | 2 350-64302-0 | Drive Shaft (L) ドライブシャフト(L) | 1 | 1 | 1 | for Transom "L" |
| 9-43 | 3 350-64303-0 | Drive Shaft (UL) ドライブシャフト(UL) | 1 | 1 | 1 | for Transom "UL" |
| 9-44 | 9601-0-6302 | Ball Bearing 6302 ボールベアリング 6302 | 1 | 1 | 1 | |
| 9-45 | 350-64322-0 | Gird Pipe ガードパイプ | 1 | 1 | 1 | |
| 9-46 | 350-64326-0 | Grommet グロメット | 1 | 1 | 1 | |
| 9-47 | 1 398-66012-0 | Cam Rod (S) カムロッド S | 1 | 1 | 1 | for Transom "S" |
| 9-47 | 2 398-66013-0 | Cam Rod (L) カムロッド L | 1 | 1 | 1 | for Transom "L" |
| 9-47 | 3 398-66014-0 | Cam Rod (UL) カムロッド UL | 1 | 1 | 1 | for Transom "UL" |
| 9-48 | 3C8-66011-0 | Clutch Cam クラッチカム | 1 | 1 | 1 | |
| 9-49 | 951407-0312 | Spring Pin 3-12 スプリングピン 3-12 | 2 | 2 | 2 | |
| 9-50 | 398-66031-0 | Cam Rod Bushing カムロッドブッシング | 1 | 1 | 1 | |
| 9-51 | 332-66021-0 | O-Ring 2.4-5.8 オリング 2.4-5.8 | 2 | 2 | 2 | |
| 9-52 | 336-62415-0 | O-Ring 3.5-36 オリング 3.5-36 | 1 | 1 | 1 | |
| 9-53 | 332-66033-0 | Stopper ストッパ | 1 | 1 | 1 | |

Fig. 9 GEAR CASE
ギヤケース



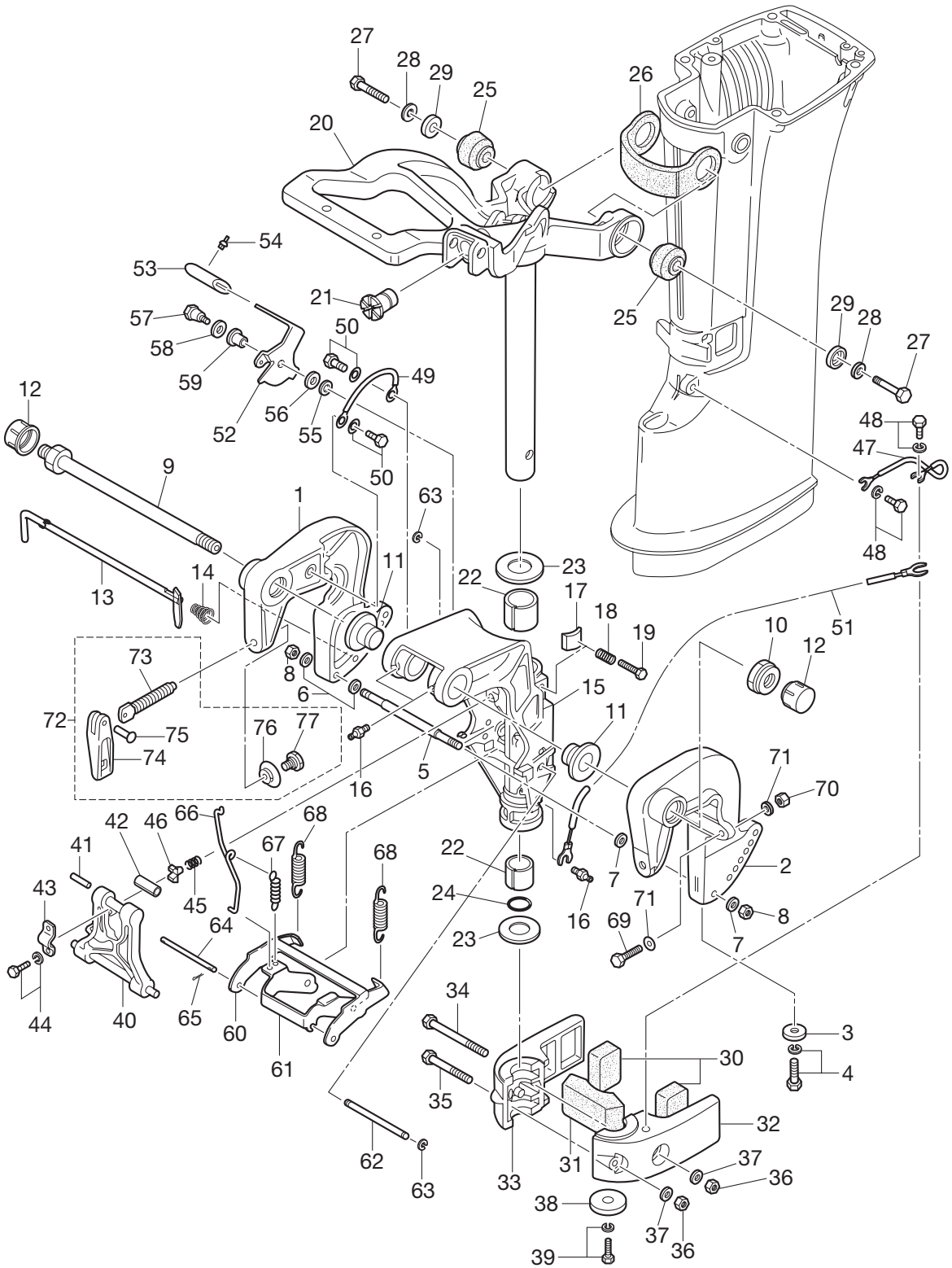
| Ref.No. 見出番号 | Part No. 部品番号 | Description 部 品 名 | Q'ty/個数 | | | Remarks 備 考 |
|-----------------|------------------|--|------------|-------|-------|---|
| | | | M 9.9D2 | M15D2 | M18E2 | |
| 9-54 | 910103-6512 | Bolt ボルト | 1 | 1 | 1 | |
| 9-55 | 930103-0800 | Nut ナット | 4 | 4 | 4 | |
| 9-56 | 3P0-66233-0 | Washer 8.1-16-1.5 ワッシャ 8.1-16-1.5 | 4 | 4 | 4 | |
| 9-57 | 1 3BAB64516-1 | Propeller Ass'y (8") プロペラアッション (8") | 1 | 1 | 1 | M18: UL, M15/9.9: L&UL STD 3 × 235 × 203 |
| 9-57 | 2 3BAB64518-1 | Propeller Ass'y (9") プロペラアッション (9") | 1 | 1 | 1 | M18: S&L, M15/9.9: S STD 3 × 235 × 229 |
| 9-57 | 3 362B64107-0 | Propeller Ass'y プロペラアッション (6") | 1 | 1 | 1 | OPT 3 × 234 × 155 |
| 9-57 | 4 3BAB64521-1 | Propeller Ass'y (10") プロペラアッション (10") | 1 | 1 | 1 | OPT 3 × 235 × 254 |
| 9-57 | 5 3BAB64524-1 | Propeller Ass'y (11.5") プロペラアッション (11.5") | 1 | 1 | 1 | OPT 3 × 235 × 292 |
| 9-58 | 3V9-87326-0 | Propeller Hardware Kit プロペラハードウェアキット | 1 | 1 | 1 | |
| 9-59 | 362-64231-0 | * Thrust Holder * スラストホルダ プロペラ | 1 | 1 | 1 | |
| 9-60 | 346-64121-5 | * Propeller Nut * プロペラナット | 1 | 1 | 1 | |
| 9-61 | 346-64124-5 | * Washer 12.5-32-2.5 * ワッシャ 12.5-32-2.5 | 1 | 1 | 1 | |
| 9-62 | 951503-0322 | * Split Pin 3-22 * スプリットピン 3-22 | 1 | 1 | 1 | |
| | | | | | | |
| | | | | | | |
| | | | | | | |
| | | | | | | |
| | | | | | | |
| | | | | | | |
| | | | | | | |
| | | | | | | |
| | | | | | | |
| | | | | | | |
| | | | | | | |
| | | | | | | |
| | | | | | | |
| | | | | | | |
| | | | | | | |
| | | | | | | |
| | | | | | | |
| | | | | | | |
| | | | | | | |

Fig. 10 BRACKET
 ブラケット



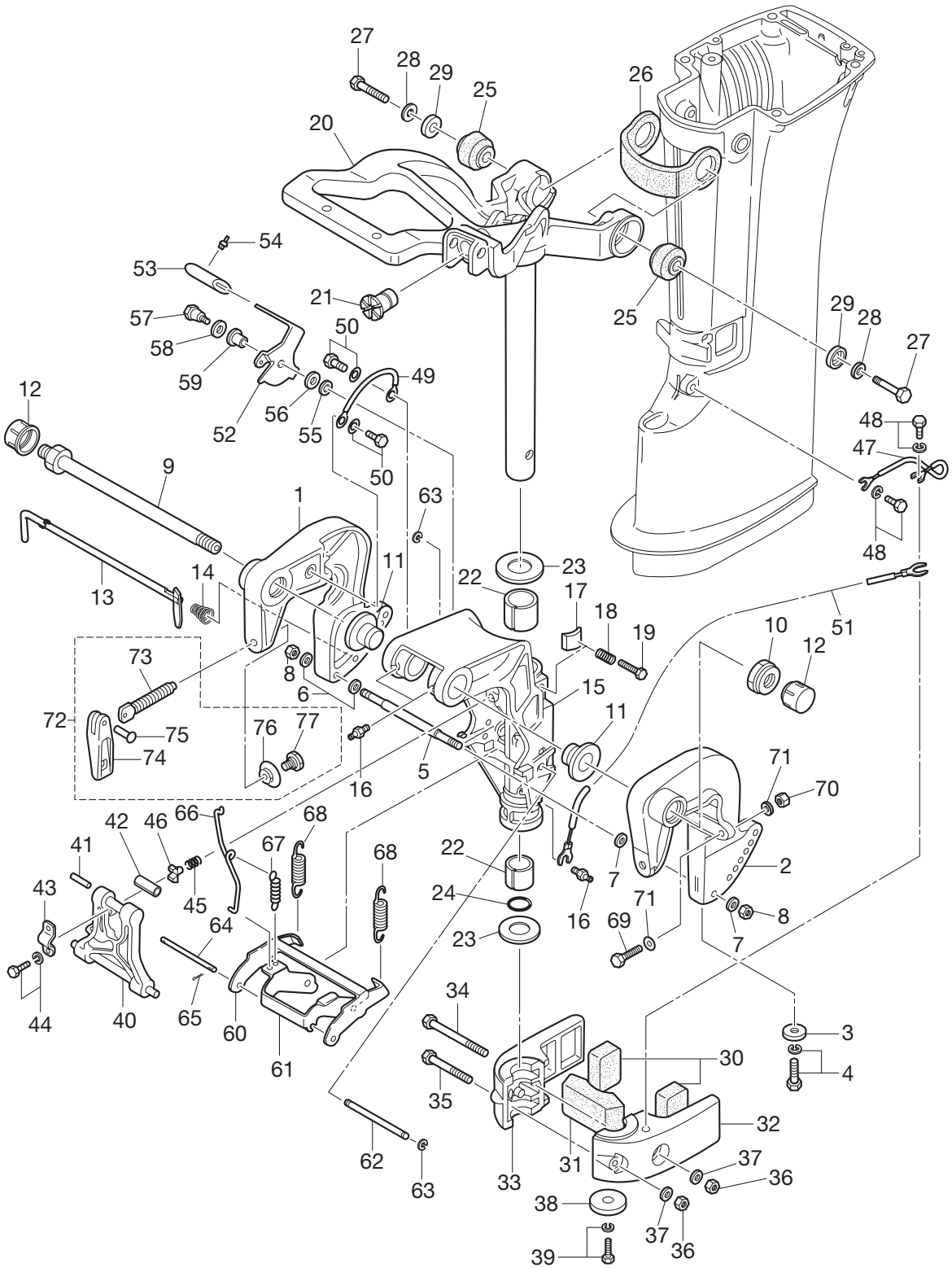
| Ref.No. 見出番号 | Part No. 部品番号 | Description 部 品 名 | Q'ty/個数 | | | Remarks 備 考 |
|-----------------|------------------|--|------------|-------|-------|----------------|
| | | | M 9.9D2 | M15D2 | M18E2 | |
| 10-1 | 3V6Q62112-2 | Clamp Bracket (R) クランプブラケット (R) | 1 | 1 | 1 | Starboard Side |
| 10-2 | 3V6Q62113-1 | Clamp Bracket (L) クランプブラケット (L) | 1 | 1 | 1 | Port Side |
| 10-3 | 338-60218-2 | Anode アノード | 1 | 1 | 1 | |
| 10-4 | 910103-5620 | Bolt ボルト | 1 | 1 | 1 | |
| 10-5 | 3V6-62117-0 | Distance Piece ディスタンスピース | 1 | 1 | 1 | |
| 10-6 | 9401E3-0600 | Washer ワッシャ | 2 | 2 | 2 | |
| 10-7 | 9401E3-0600 | Washer ワッシャ | 2 | 2 | 2 | |
| 10-8 | 930103-0600 | Nut ナット | 2 | 2 | 2 | |
| 10-9 | 3AC-62191-0 | Swivel Bracket Shaft Ass'y スイベルブラケットシャフトアッソ | 1 | 1 | 1 | Bracket Bolt |
| 10-10 | 346-62124-1 | Nylon Nut 7/8 ナイロンナット 7/8 | 1 | 1 | 1 | |
| 10-11 | 349-62126-0 | Bushing 26-32 ブッシング 26-32 | 2 | 2 | 2 | |
| 10-12 | 346-62127-0 | Cap Nut キャップナット ブラケットボルト | 2 | 2 | 2 | |
| 10-13 | 350-62121-2 | Thrust Rod スラストロッド | 1 | 1 | 1 | |
| 10-14 | 369-62122-2 | Thrust Rod Spring スラストロッドスプリング | 1 | 1 | 1 | |
| 10-15 | 3G2Q62310-1 | Swivel Bracket スイベルブラケット | 1 | 1 | 1 | |
| 10-16 | 344-67177-1 | Grease Fitting グリスフィッティング | 3 | 3 | 3 | |
| 10-17 | 345-62441-0 | Friction Piece フリクションピース | 1 | 1 | 1 | |
| 10-18 | 346-62421-1 | Friction Spring フリクションスプリング | 1 | 1 | 1 | |
| 10-19 | 9101E3-0830 | Bolt ボルト | 1 | 1 | 1 | |
| 10-20 | 350Q62010-2 | Steering Shaft Ass'y ステアリングシャフトアッソ | 1 | 1 | 1 | |
| 10-21 | 350-63064-0 | Universal Pinion ユニバーサルピニオン | 1 | 1 | 1 | |
| 10-22 | 350-62417-0 | Bushing 24-30-30 ブッシング 24-30-30 | 2 | 2 | 2 | |
| 10-23 | 350-62423-0 | Thrust Plate (Upper) スラストプレート (アッパ) | 2 | 2 | 2 | |
| 10-24 | 350-62415-0 | O-Ring 3.5-22 Oリング 3.5-22 | 1 | 1 | 1 | |
| 10-25 | 350-61301-0 | Rubber Mount (Upper) ラバーマウント (アッパ) | 2 | 2 | 2 | |
| 10-26 | 350-61337-0 | Damper (Upper) ダンパ (アッパ) | 1 | 1 | 1 | |
| 10-27 | 398-61307-0 | Bolt 10-45 ボルト 10-45 | 2 | 2 | 2 | |
| 10-28 | 940103-1000 | Washer ワッシャ | 2 | 2 | 2 | |
| 10-29 | 398-61308-2 | Washer ワッシャ マウントラバーアッパ | 2 | 2 | 2 | |
| 10-30 | 350-61302-0 | Rubber Mount (Lower) ラバーマウント (ロワ) | 2 | 2 | 2 | |

Fig. 10 BRACKET
ブラケット



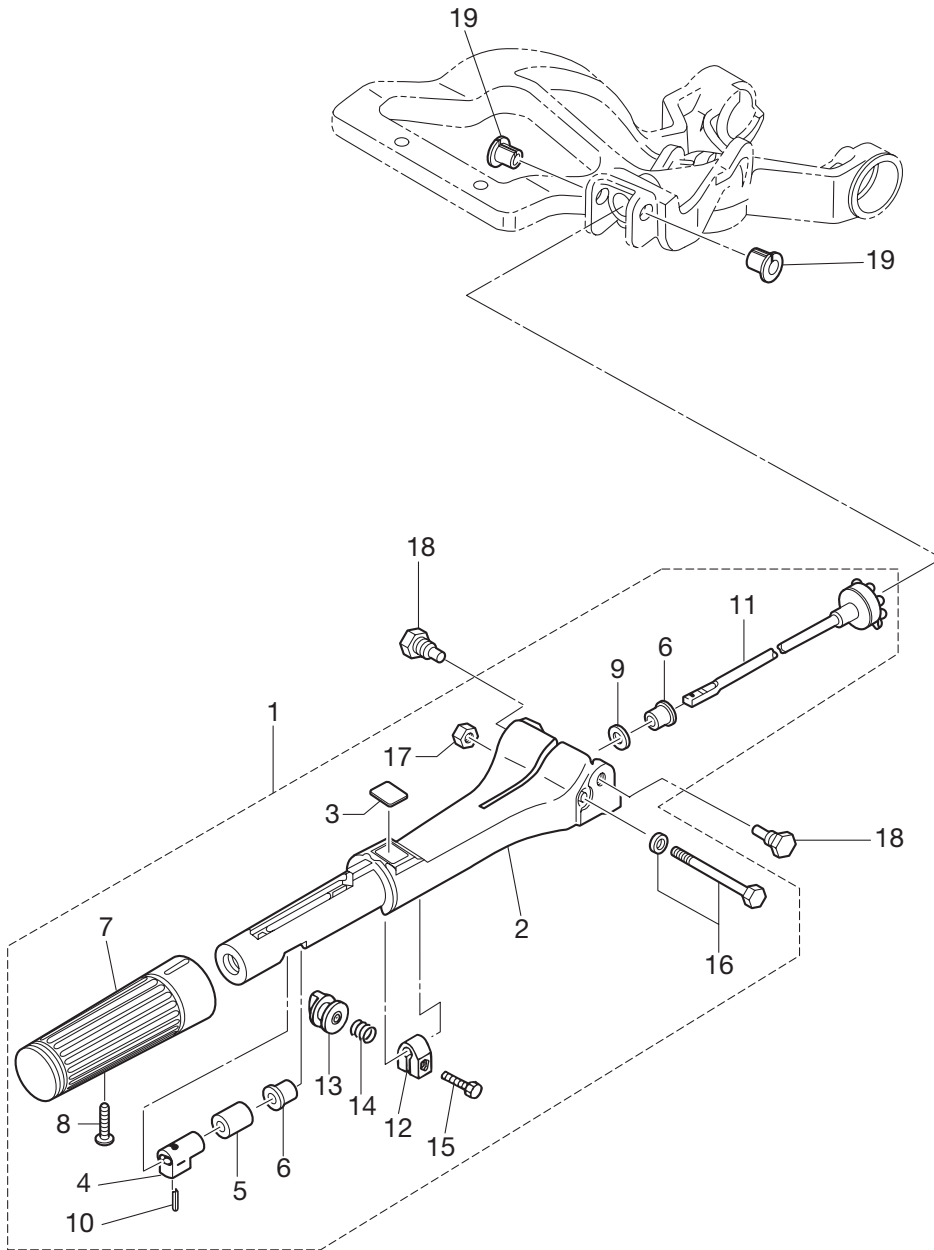
| Ref.No. 見出番号 | Part No. 部品番号 | Description 部 品 名 | Q'ty/個数 | | | Remarks 備 考 |
|-----------------|------------------|---|------------|-------|-------|----------------|
| | | | M 9.9D2 | M15D2 | M18E2 | |
| 10-31 | 350-61336-0 | Damper (Lower) ダンパ (ロワ) | 1 | 1 | 1 | |
| 10-32 | 350Q61402-1 | Mount Bracket (L) マウントブラケット (L) | 1 | 1 | 1 | Port Side |
| 10-33 | 350Q61401-0 | Mount Bracket (R) マウントブラケット (R) | 1 | 1 | 1 | Starboard Side |
| 10-34 | 9161E3-0885 | Bolt ボルト | 1 | 1 | 1 | |
| 10-35 | 9161E3-0855 | Bolt ボルト | 1 | 1 | 1 | |
| 10-36 | 930103-0800 | Nut ナット | 2 | 2 | 2 | |
| 10-37 | 3P0-66233-0 | Washer 8.1-16-1.5 ワッシャ 8.1-16-1.5 | 2 | 2 | 2 | |
| 10-38 | 338-60218-2 | Anode アノード | 1 | 1 | 1 | |
| 10-39 | 910103-5620 | Bolt ボルト | 1 | 1 | 1 | |
| 10-40 | 3G2Q62993-1 | Tilt Stopper チルトストッパ | 1 | 1 | 1 | |
| 10-41 | 951403-0540 | Spring Pin 5-40 スプリングピン 5-40 | 1 | 1 | 1 | |
| 10-42 | 350-62437-0 | Bushing 8.2-10-26.5 ブッシング 8.2-10-26.5 | 1 | 1 | 1 | |
| 10-43 | 350-62439-1 | Setting Plate セッティングプレート | 1 | 1 | 1 | |
| 10-44 | 9101E3-5818 | Bolt ボルト | 2 | 2 | 2 | |
| 10-45 | 3C8-62421-1 | Friction Spring フリクションスプリング | 1 | 1 | 1 | |
| 10-46 | 346-62438-0 | Setting Piece セッティングピース チルトストッパ | 1 | 1 | 1 | |
| 10-47 | 398-62396-1 | Ground L=130 アースワイヤ L=130 | 1 | 1 | 1 | |
| 10-48 | 910103-5610 | Bolt ボルト | 2 | 2 | 2 | |
| 10-49 | 398-62396-1 | Ground L=130 アースワイヤ L=130 | 1 | 1 | 1 | |
| 10-50 | 9101E3-5612 | Bolt ボルト | 1 | 1 | 1 | |
| 10-51 | 3A3-62396-1 | Ground L=110 アースワイヤ L=110 | 1 | 1 | 1 | |
| 10-52 | 3G2-66311-1 | Reverse Lock Lever リバースロックレバー | 1 | 1 | 1 | |
| 10-53 | 3AL-66333-0 | Reverse Lock Lever Grip リバースロックレバーグリップ | 1 | 1 | 1 | |
| 10-54 | 346-66334-0 | Stopper ストッパ リバースロックレバーグリップ | 1 | 1 | 1 | |
| 10-55 | 3R0-66308-0 | Washer 6-16-1.5 ワッシャ 6-16-1.5 | 1 | 1 | 1 | |
| 10-56 | 3AA-83719-0 | Washer 8.5-18-1.6 ワッシャ 8.5-18-1.6 | 1 | 1 | 1 | |
| 10-57 | 3AL-05254-0 | Shoulder Bolt 6-8 ショルダボルト 6-8 | 1 | 1 | 1 | |
| 10-58 | 940103-0800 | Washer ワッシャ | 1 | 1 | 1 | |
| 10-59 | 3AL-05212-0 | Bushing ブッシング | 1 | 1 | 1 | |
| 10-60 | 3G2-66351-0 | Reverse Lock (R) リバースロック (R) | 1 | 1 | 1 | |

Fig. 10 BRACKET
 ブラケット



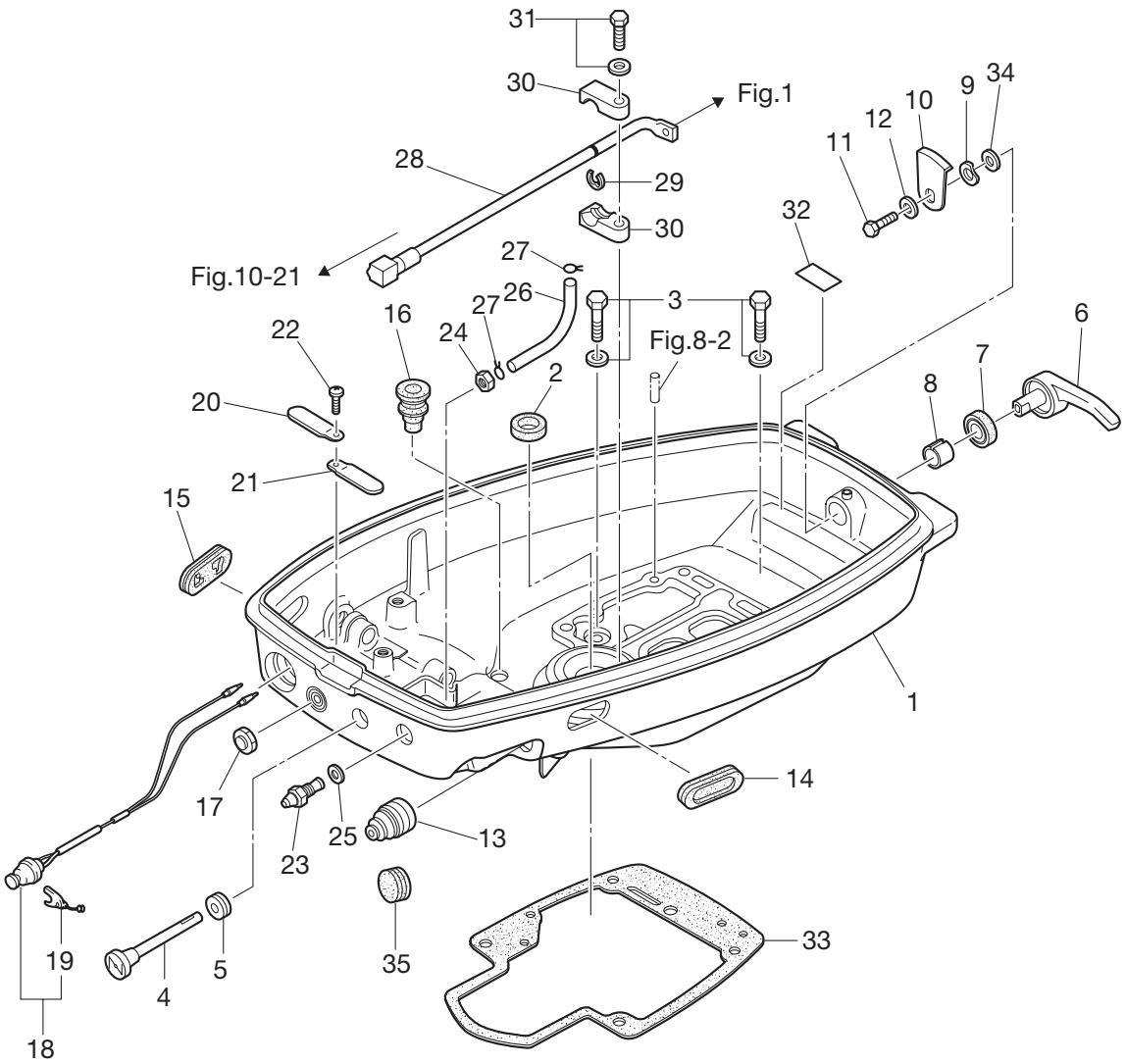
| Ref.No. 見出番号 | Part No. 部品番号 | Description 部品名 | Q'ty/個数 | | | Remarks 備考 |
|-----------------|------------------|---|------------|-------|-------|---------------|
| | | | M 9.9DZ | M15DZ | M18E2 | |
| 10-61 | 3G2-66313-1 | Reverse Lock Arm リハースロックアーム | 1 | 1 | 1 | |
| 10-62 | 3G2-66319-1 | Reverse Lock Shaft リハースロックシャフト A | 1 | 1 | 1 | |
| 10-63 | 945303-0600 | E-Ring d=6 Eリング d=6 | 2 | 2 | 2 | |
| 10-64 | 3G2-66321-0 | Reverse Lock Rod リハースロックロッド | 1 | 1 | 1 | |
| 10-65 | 951503-0212 | Split Pin 2-12 スプリットピン 2-12 | 1 | 1 | 1 | |
| 10-66 | 3G2-66312-1 | Reverse Lock Link リハースロックリンク A | 1 | 1 | 1 | |
| 10-67 | 350-66315-0 | Reverse Lock Spring リハースロックスプリング | 1 | 1 | 1 | |
| 10-68 | 3G2-66331-0 | Reverse Lock Spring (S) リハースロックスプリング (S) | 2 | 2 | 2 | |
| 10-69 | 910103-0885 | Bolt ボルト | 2 | 2 | 2 | OPT |
| 10-70 | 930103-0800 | Nut ナット | 2 | 2 | 2 | OPT |
| 10-71 | 940103-0800 | Washer ワッシャー | 4 | 4 | 4 | OPT |
| 10-72 | 3V1Q62105-0 | Clamp Screw Kit クランプスクリューキット | 2 | 2 | 2 | |
| 10-73 | 3V1-62106-0 | * Clamp Screw * クランプスクリュー | 1 | 1 | 1 | |
| 10-74 | 332Q62102-1 | * Clamp Screw Handle * クランプスクリューハンドル | 1 | 1 | 1 | |
| 10-75 | 3C8-62104-2 | * Rivet 3-22 * リベット 3-22 | 1 | 1 | 1 | |
| 10-76 | 332-62101-1 | * Clamp Screw Pad * クランプスクリューパッド | 1 | 1 | 1 | |
| 10-77 | 3C8-62107-0 | * Shoulder Bolt * ショルダーボルト | 1 | 1 | 1 | |
| | | | | | | |
| | | | | | | |
| | | | | | | |
| | | | | | | |
| | | | | | | |
| | | | | | | |
| | | | | | | |
| | | | | | | |
| | | | | | | |
| | | | | | | |
| | | | | | | |
| | | | | | | |
| | | | | | | |
| | | | | | | |
| | | | | | | |
| | | | | | | |
| | | | | | | |
| | | | | | | |
| | | | | | | |
| | | | | | | |
| | | | | | | |
| | | | | | | |
| | | | | | | |

Fig. 11 TILLER HANDLE
ティラハンドル



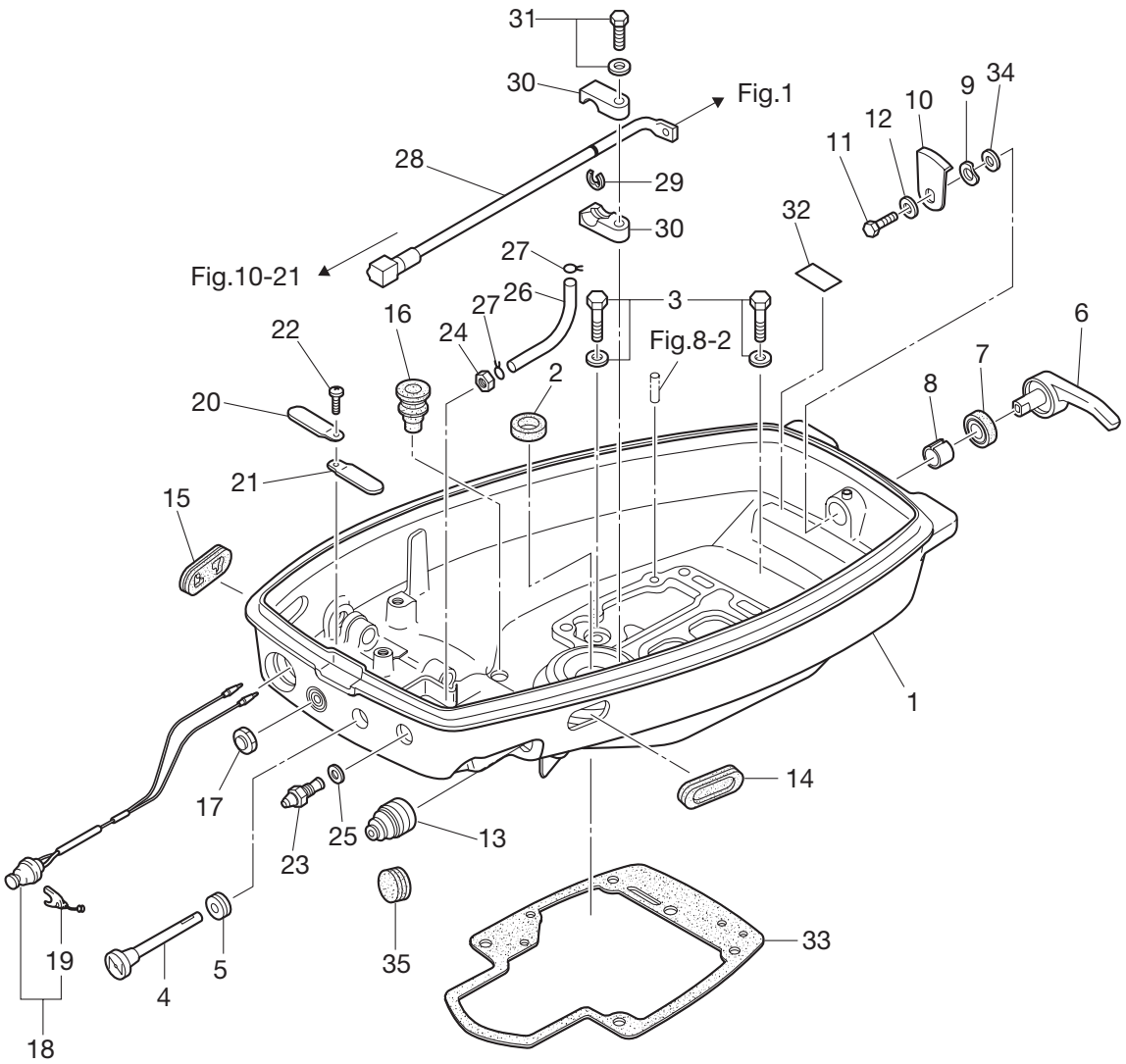
| Ref.No. 見出番号 | Part No. 部品番号 | Description 部品名 | Q'ty/個数 | | | Remarks 備考 |
|-----------------|------------------|---|------------|-------|-------|-----------------|
| | | | M 9.9D2 | M15D2 | M18E2 | |
| 11-1 | 3M3Q63005-1 | Tiller Handle Sub-Ass'y テイヤハンドルサブアッシー | 1 | 1 | 1 | |
| 11-2 | 398Q63011-1 | * Tiller Handle * テイヤハンドル | 1 | 1 | 1 | Steering Handle |
| 11-3 | 369-72019-1 | * Throttle Decal * スロットルデカール | 1 | 1 | 1 | |
| 11-4 | 398-63053-0 | * Spacer * スペーサ スロットルシャフト A | 1 | 1 | 1 | |
| 11-5 | 345-63048-0 | * Throttle Shaft Damper * スロットルシャフトダンパ A | 1 | 1 | 1 | |
| 11-6 | 350-63046-0 | * Bushing 8.4-10-11 * フッシング 8.4-10-11 | 2 | 2 | 2 | |
| 11-7 | 398-63012-0 | * Grip * グリップ | 1 | 1 | 1 | |
| 11-8 | 921803-0525 | * Screw * スクリュー | 1 | 1 | 1 | |
| 11-9 | 941403-1000 | * Wave Washer d=10 * ウェーブワッシャ d=10 | 1 | 1 | 1 | |
| 11-10 | 951403-0310 | * Spring Pin 3-10 * スプリングピン 3-10 | 1 | 1 | 1 | |
| 11-11 | 398-63041-0 | * Throttle Shaft * スロットルシャフト A | 1 | 1 | 1 | |
| 11-12 | 3V1-63035-1 | * Friction Piece * フリクションピース | 1 | 1 | 1 | |
| 11-13 | 3V1-63077-0 | * Adjusting Nut * アジャストナット | 1 | 1 | 1 | |
| 11-14 | 3V1-63036-0 | * Spring * スプリング | 1 | 1 | 1 | |
| 11-15 | 9101E3-0625 | * Bolt * ボルト | 1 | 1 | 1 | |
| 11-16 | 9101E3-5675 | * Bolt * ボルト | 1 | 1 | 1 | |
| 11-17 | 930403-0600 | * Nylon Nut 6-P1.0 * ナイロンナット 6P1.0 | 1 | 1 | 1 | |
| 11-18 | 346-63201-2 | Bolt ボルト ハンドル A | 2 | 2 | 2 | |
| 11-19 | 345-63207-0 | Collar 9.8-12.7-7.5 カラー 9.8-12.7-7.5 | 2 | 2 | 2 | |
| | | | | | | |
| | | | | | | |
| | | | | | | |
| | | | | | | |
| | | | | | | |
| | | | | | | |
| | | | | | | |
| | | | | | | |
| | | | | | | |
| | | | | | | |
| | | | | | | |
| | | | | | | |
| | | | | | | |

Fig. 12 BOTTOM COWL
ボトムカウル



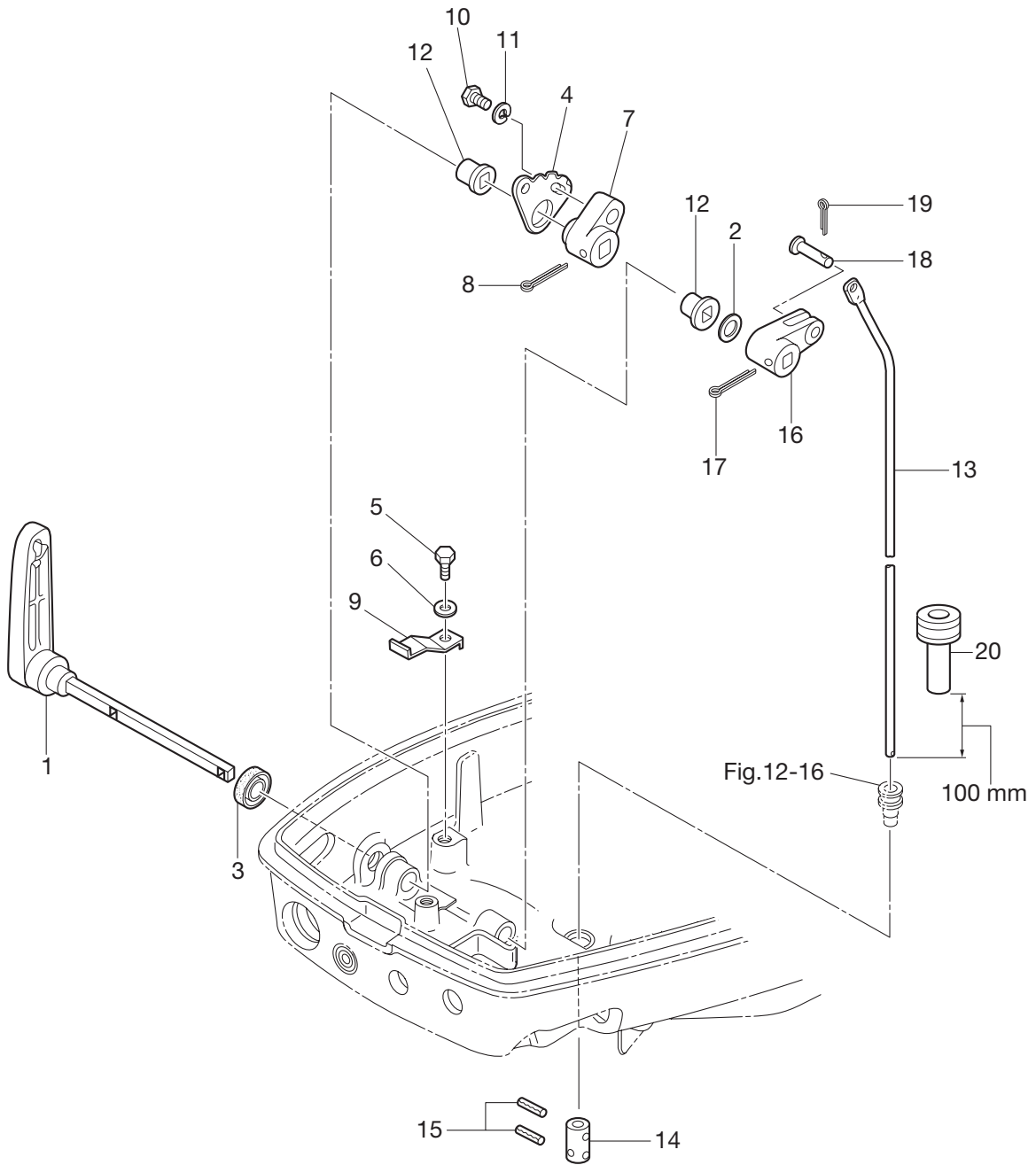
| Ref.No. 見出番号 | Part No. 部品番号 | Description 部 品 名 | Q'ty/個数 | | | Remarks 備 考 |
|-----------------|------------------|---|------------|-------|-------|---------------------|
| | | | M 9.9D2 | M15D2 | M18E2 | |
| 12-1 | 350Q67100-5 | Bottom Cowl ホトムカウル | 1 | 1 | 1 | Motor Cover (Lower) |
| 12-2 | 350-01215-1 | Oil Seal 12.8-25-7 オイルシール 12.8-25-7 | 1 | 1 | 1 | |
| 12-3 | 9101E3-5620 | Bolt ボルト | 2 | 2 | 2 | |
| 12-4 | 3G2-67151-1 | Choke Rod チョークロッド | 1 | 1 | 1 | |
| 12-5 | 350-67104-0 | Choke Rod Bushing チョークロッドブッシング | 1 | 1 | 1 | |
| 12-6 | 338Q67141-0 | Hook Lever フックレバー | 1 | 1 | 1 | |
| 12-7 | 338-67147-0 | Seal Ring シールリング フックレバー | 1 | 1 | 1 | |
| 12-8 | 350-67105-0 | Hook Lever Bushing 14-16.5-17.7 ブッシング 14-16.5-17.7 | 1 | 1 | 1 | |
| 12-9 | 941403-1400 | Wave Washer d=14 ウェーブワッシャ d=14 | 1 | 1 | 1 | |
| 12-10 | 345-67142-1 | Cover Hook カバーフック | 1 | 1 | 1 | |
| 12-11 | 910103-0612 | Bolt ボルト | 1 | 1 | 1 | |
| 12-12 | 3C8-66308-0 | Washer 6-16-1.5 ワッシャ 6-16-1.5 | 1 | 1 | 1 | |
| 12-13 | 345-66226-0 | Grommet 17-3 グロメット 17-3 | 1 | 1 | 1 | for MF/EF Type |
| 12-14 | 346-67165-0 | Grommet グロメット B ホトムカウル | 1 | 1 | 1 | |
| 12-15 | 353-67162-0 | Grommet グロメット バッテリーコード | 1 | 1 | 1 | |
| 12-16 | 3M2-66226-0 | Grommet 17-3 グロメット シフトロッド 17-3 | 1 | 1 | 1 | |
| 12-17 | 345-76023-0 | Grommet 22-2.5 グロメット 22-2.5 | 1 | 1 | 1 | for EP Type |
| 12-18 | 398-06830-0 | Stop Switch Ass'y ストップスイッチアッセン | 1 | 1 | 1 | |
| 12-19 | 353-06821-0 | * Stop Switch Lanyard Ass'y * ストップスイッチランヤードアッセン | 1 | 1 | 1 | |
| 12-20 | 1 309-06972-0 | Clamp 6.5-47.5P クランプ 6.5-47.5P | 1 | 1 | 1 | for EF Type |
| 12-20 | 2 309-06972-0 | Clamp 6.5-47.5P クランプ 6.5-47.5P | 1 | 1 | 1 | for EP Type |
| 12-21 | 398-06972-0 | Clamp 6.5-67P クランプ 6.5-67P | 2 | 2 | 2 | for EF/ EP Type |
| 12-22 | 921503-0610 | Screw スクリュー | 1 | 1 | 1 | |
| 12-23 | 3B2-70260-1 | Fuel Connector (Male) フュエルコネクタ (エンジン メール) | 1 | 1 | 1 | |
| 12-24 | 332-70261-0 | Nut 10-P1.25 ナット 10-P1.25 | 1 | 1 | 1 | |
| 12-25 | 336-70112-0 | Gasket 10.2-16-0.5 ガスケット 10.2-16-0.5 | 1 | 1 | 1 | |
| 12-26 | 98AB-50-185 | Hose ホース | 1 | 1 | 1 | 98AB-501000 |
| 12-27 | 338-02215-0 | Clip ϕ 10 クリップ フュエルパイプ ϕ 10 | 2 | 2 | 2 | |
| 12-28 | 350-63061-1 | Throttle Shaft スロットルシャフト B | 1 | 1 | 1 | |
| 12-29 | 945303-0600 | E-Ring d=6 Eリング d=6 | 1 | 1 | 1 | |

Fig. 12 BOTTOM COWL
ボトムカウル



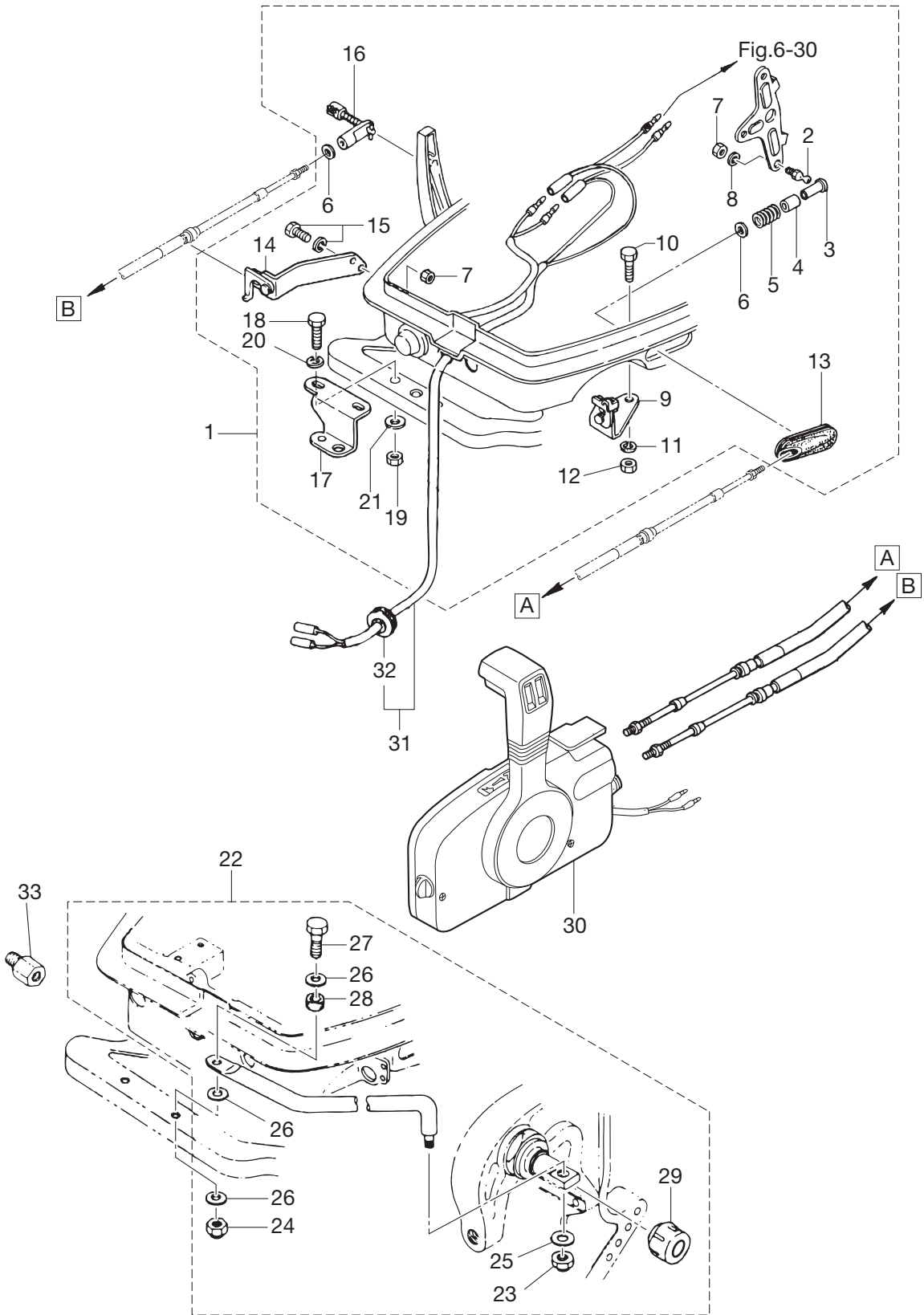
| Ref.No. 見出番号 | Part No. 部品番号 | Description 部 品 名 | Q'ty/個数 | | | Remarks 備 考 |
|-----------------|------------------|---|------------|-------|-------|----------------|
| | | | M 9.9D2 | M15D2 | M18E2 | |
| 12-30 | 350-63063-0 | Throttle Shaft Support スロットルシャフトサポ-ト | 2 | 2 | 2 | |
| 12-31 | 910103-7630 | Bolt ボ-ルト | 1 | 1 | 1 | |
| 12-32 | 1 332-72025-0 | Spark Plug Decal スパ-ークプラグデカ-ル | 1 | 1 | 1 | for DO B7HS10 |
| 12-32 | 2 361-72026-0 | Spark Plug Decal スパ-ークプラグデカ-ル | 1 | 1 | 1 | for EX BR7HS10 |
| 12-33 | 350-61012-2 | Drive Shaft Housing Gasket ドライブシャフトハウジングガasket | 1 | 1 | 1 | |
| 12-34 | 3C8-67146-0 | Washer 14-22-1 ワッシャ 14-22-1 | 1 | 1 | 1 | |
| 12-35 | 345-67117-0 | Grommet 17-2.7 グロメット 17-2.7 | 1 | 1 | 1 | for EP Type |
| | | | | | | |
| | | | | | | |
| | | | | | | |
| | | | | | | |
| | | | | | | |
| | | | | | | |
| | | | | | | |
| | | | | | | |
| | | | | | | |
| | | | | | | |
| | | | | | | |
| | | | | | | |
| | | | | | | |
| | | | | | | |
| | | | | | | |
| | | | | | | |
| | | | | | | |
| | | | | | | |
| | | | | | | |
| | | | | | | |
| | | | | | | |
| | | | | | | |
| | | | | | | |
| | | | | | | |
| | | | | | | |
| | | | | | | |
| | | | | | | |
| | | | | | | |
| | | | | | | |
| | | | | | | |
| | | | | | | |
| | | | | | | |
| | | | | | | |

Fig. 13 SHIFT
シフト



| Ref.No. 見出番号 | Part No. 部品番号 | Description 部 品 名 | Q'ty/個数 | | | Remarks 備 考 |
|-----------------|------------------|--|------------|-------|-------|-----------------------|
| | | | M 9.9D2 | M15D2 | M18E2 | |
| 13-1 | 350-66110-0 | Shift Lever シフトレバー | 1 | 1 | 1 | |
| 13-2 | 941403-1200 | Wave Washer d=12 ウェーブワッシャ d=12 | 1 | 1 | 1 | |
| 13-3 | 3K9-66137-0 | Oil Seal 14-20-4.5 オイルシール 14-20-4.5 | 1 | 1 | 1 | |
| 13-4 | 350-66121-0 | Shift Lever Stopper シフトレバーストップ | 1 | 1 | 1 | |
| 13-5 | 9101F4-0616 | Bolt ボルト | 1 | 1 | 1 | |
| 13-6 | 940103-0600 | Washer ワッシャ | 1 | 1 | 1 | |
| 13-7 | 350-66115-0 | Shift Lever Stop Adjust シフトレバーストップ調整 | 1 | 1 | 1 | |
| 13-8 | 951503-2522 | Split Pin 2.5-22 スプリットピン 2.5-22 | 1 | 1 | 1 | |
| 13-9 | 350-66112-0 | Shift Lever Stopper シフトレバーストップ | 1 | 1 | 1 | |
| 13-10 | 9101F4-0616 | Bolt ボルト | 1 | 1 | 1 | |
| 13-11 | 941303-0600 | Spring Washer スプリングワッシャ | 1 | 1 | 1 | |
| 13-12 | 350-67101-0 | Bushing ブッシング シフトレバーシャフト | 2 | 2 | 2 | |
| 13-13 | 1 350-66214-0 | Shift Rod (S) シフトロッド (S) | 1 | 1 | 1 | for Transom "S" |
| 13-13 | 2 350-66215-0 | Shift Rod (L) シフトロッド (L) | 1 | 1 | 1 | for Transom "L", "UL" |
| 13-14 | 350-66241-0 | Shift Rod Joint シフトロッドジョイント | 1 | 1 | 1 | |
| 13-15 | 951403-0312 | Spring Pin 3-12 スプリングピン 3-12 | 2 | 2 | 2 | |
| 13-16 | 350-66225-0 | Shift Rod Lever シフトロッドレバー | 1 | 1 | 1 | |
| 13-17 | 951503-2520 | Split Pin 2.5-20 スプリットピン 2.5-20 | 1 | 1 | 1 | |
| 13-18 | 350-66223-0 | Pin ピン シフトロッドレバー | 1 | 1 | 1 | |
| 13-19 | 951503-1610 | Split Pin 1.6-10 スプリットピン 1.6-10 | 1 | 1 | 1 | |
| 13-20 | 3B7-67179-0 | Drain Plug (Engine Basement) ドレンプラグ (エンジンベース) | 1 | 1 | 1 | |
| | | | | | | |
| | | | | | | |
| | | | | | | |
| | | | | | | |
| | | | | | | |
| | | | | | | |
| | | | | | | |
| | | | | | | |
| | | | | | | |
| | | | | | | |
| | | | | | | |
| | | | | | | |
| | | | | | | |
| | | | | | | |
| | | | | | | |

Fig. 14 REMOTE CONTROL PARTS
リモートコントロール パーツ



| Ref.No. 見出番号 | Part No. 部品番号 | Description 部 品 名 | Q'ty/個数 | | | Remarks 備 考 |
|-----------------|------------------|--|------------|-------|-------|------------------|
| | | | M 9.9D2 | M15D2 | M18E2 | |
| 14-1 | 398-83880-1 | Remote Control Fitting Ass'y リモートコントロールフィッティングアッシ | 1 | 1 | 1 | |
| 14-2 | 345-83721-0 | * Ball Joint * ボールジョイント | 1 | 1 | 1 | |
| 14-3 | 3A1-83722-0 | * Ball Joint Holder * ボールジョイントホルダ | 1 | 1 | 1 | |
| 14-4 | 332-83723-0 | * Holder Cap * ホルダキャップ | 1 | 1 | 1 | |
| 14-5 | 332-83724-0 | * Spring * スプリング ボールジョイント | 1 | 1 | 1 | |
| 14-6 | 332-83725-0 | * Washer 5.5-14-1.2 * ワッシャ 5.5-14-1.2 | 2 | 2 | 2 | |
| 14-7 | 930103-0600 | * Nut * ナット | 3 | 3 | 3 | |
| 14-8 | 941303-0600 | * Spring Washer * スプリングワッシャ | 1 | 1 | 1 | |
| 14-9 | 350-83820-0 | * Cable Clip Ass'y * ケーブルクリップアッシ | 1 | 1 | 1 | |
| 14-10 | 910403-0518 | * Bolt * ボルト | 2 | 2 | 2 | |
| 14-11 | 941303-0500 | * Spring Washer * スプリングワッシャ | 2 | 2 | 2 | |
| 14-12 | 930103-0500 | * Nut * ナット | 2 | 2 | 2 | |
| 14-13 | 346-83732-0 | * Grommet * グロメット スロットルケーブル | 1 | 1 | 1 | |
| 14-14 | 350-83870-0 | * Clutch Cable Stay Ass'y * クラッチケーブルステーアッシ | 1 | 1 | 1 | |
| 14-15 | 910103-6616 | * Bolt * ボルト | 2 | 2 | 2 | |
| 14-16 | 3A1-83710-1 | * Cable Joint Ass'y * ケーブルジョイントアッシ | 1 | 1 | 1 | |
| 14-17 | 346-84830-1 | * Steering Hook * ステアリングフック | 1 | 1 | 1 | |
| 14-18 | 910103-0830 | * Bolt * ボルト | 2 | 2 | 2 | |
| 14-19 | 930103-0800 | * Nut * ナット | 2 | 2 | 2 | |
| 14-20 | 941303-0800 | * Spring Washer * スプリングワッシャ | 2 | 2 | 2 | |
| 14-21 | 940103-0800 | * Washer * ワッシャ | 2 | 2 | 2 | |
| 14-22 | 3G2-84905-0 | Drag Link Ass'y ドラッグリンクアッシ G | 1 | 1 | 1 | for EP Type |
| 14-23 | 353-84918-0 | * Nylon Nut 3/8 * ナイロンナット 3/8 | 1 | 1 | 1 | |
| 14-24 | 930403-0800 | * Nylon Nut 8-P1.25 * ナイロンナット 8-P1.25 | 1 | 1 | 1 | |
| 14-25 | 353-84916-0 | * Washer 9.6-18-2 * ワッシャ 9.6-18-2 | 1 | 1 | 1 | |
| 14-26 | 940103-0800 | * Washer * ワッシャ | 3 | 3 | 3 | |
| 14-27 | 910103-0840 | * Bolt * ボルト | 1 | 1 | 1 | |
| 14-28 | 3G2-84914-0 | * Collar 8.1-10.5-6.5 * カラー 8.1-10.5-6.5 | 1 | 1 | 1 | |
| 14-29 | 3F3-84908-0 | * Seal Ring * シールリング ドラッグリンク | 1 | 1 | 1 | |
| 14-30 | 1 3B7Q84350-3 | Remote Control Head Ass'y リモートコントロールヘッドアッシ | 1 | 1 | 1 | RC5C for EP Type |

Fig. 14 REMOTE CONTROL PARTS
リモートコントロール パーツ

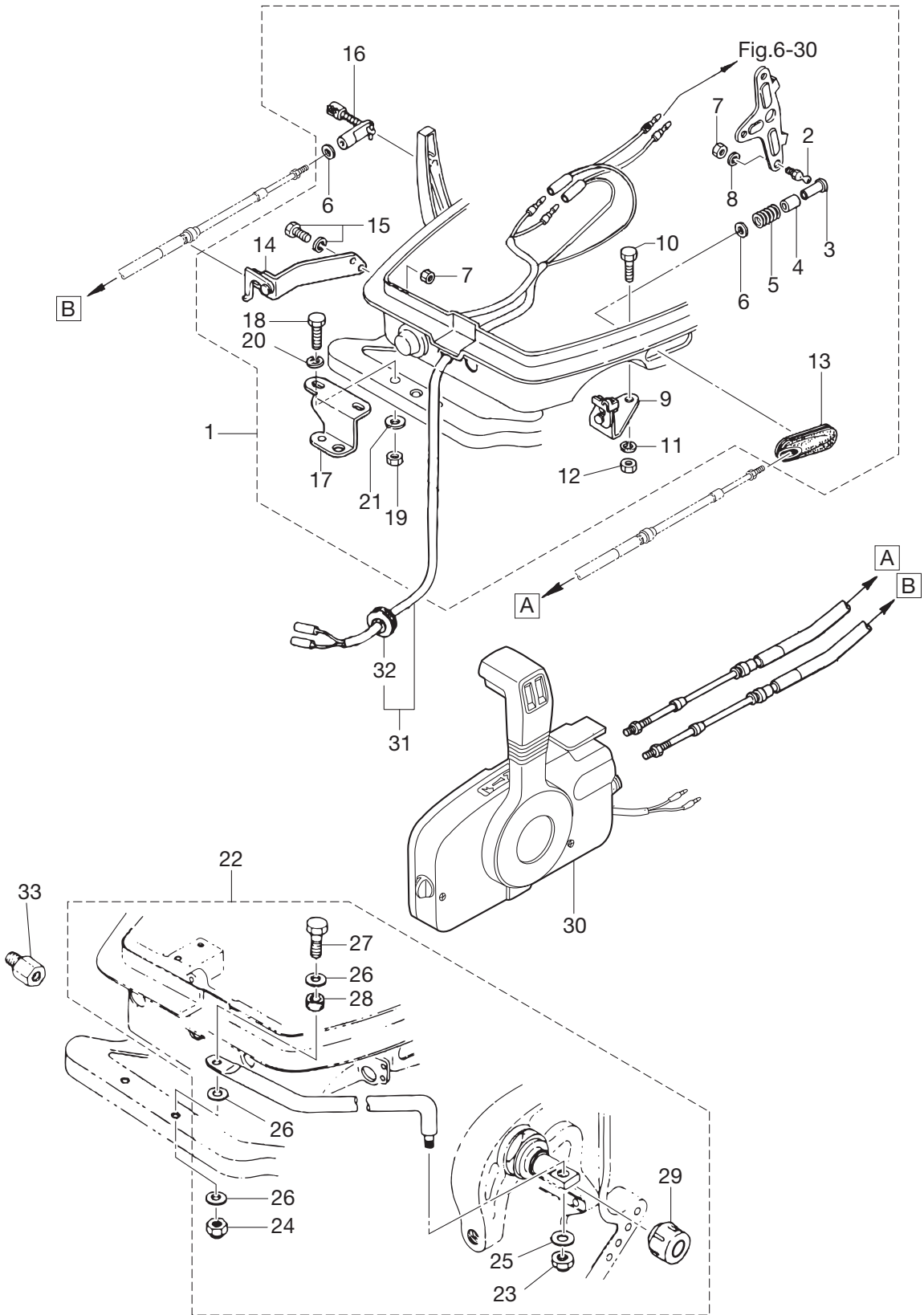
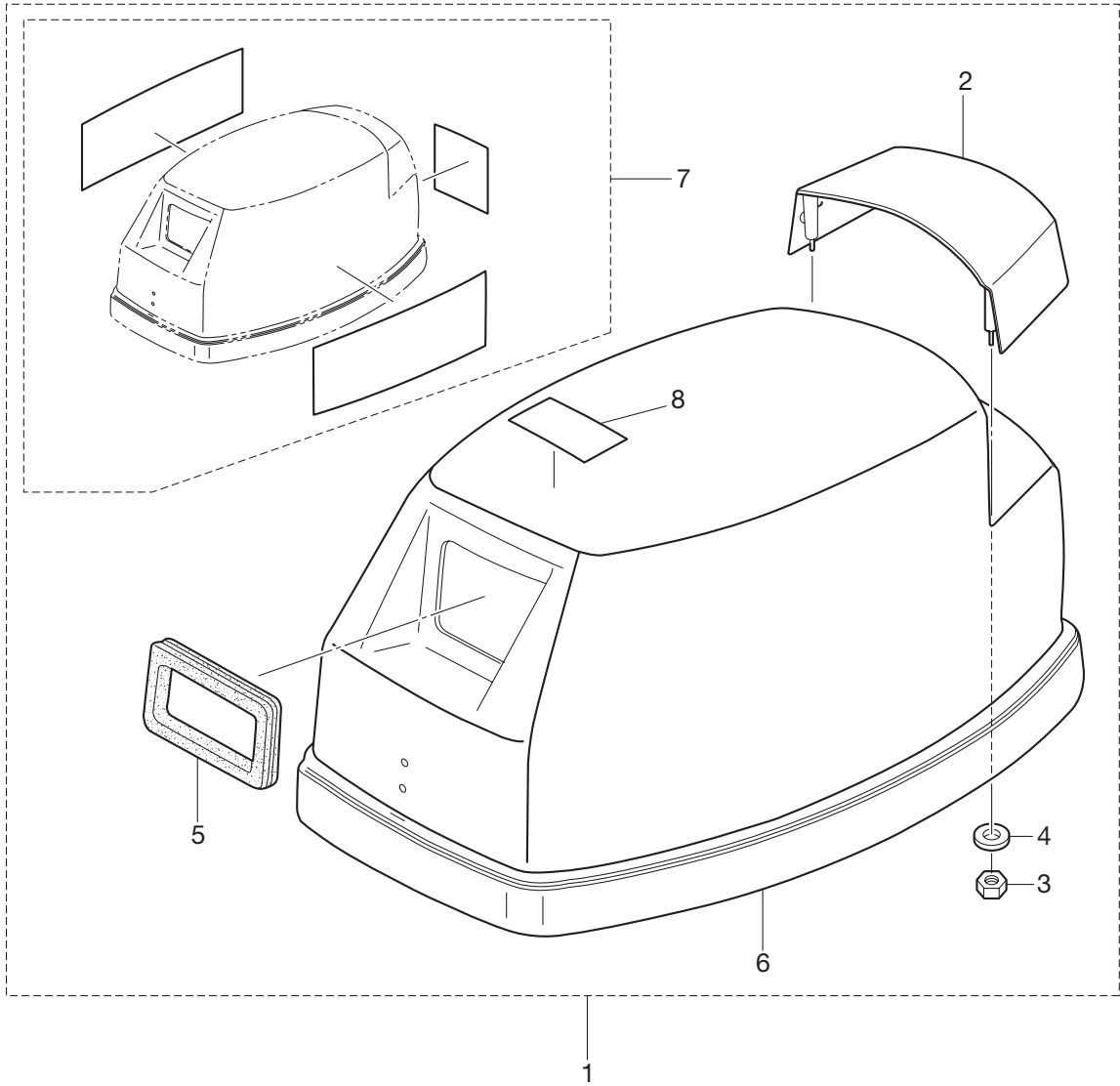
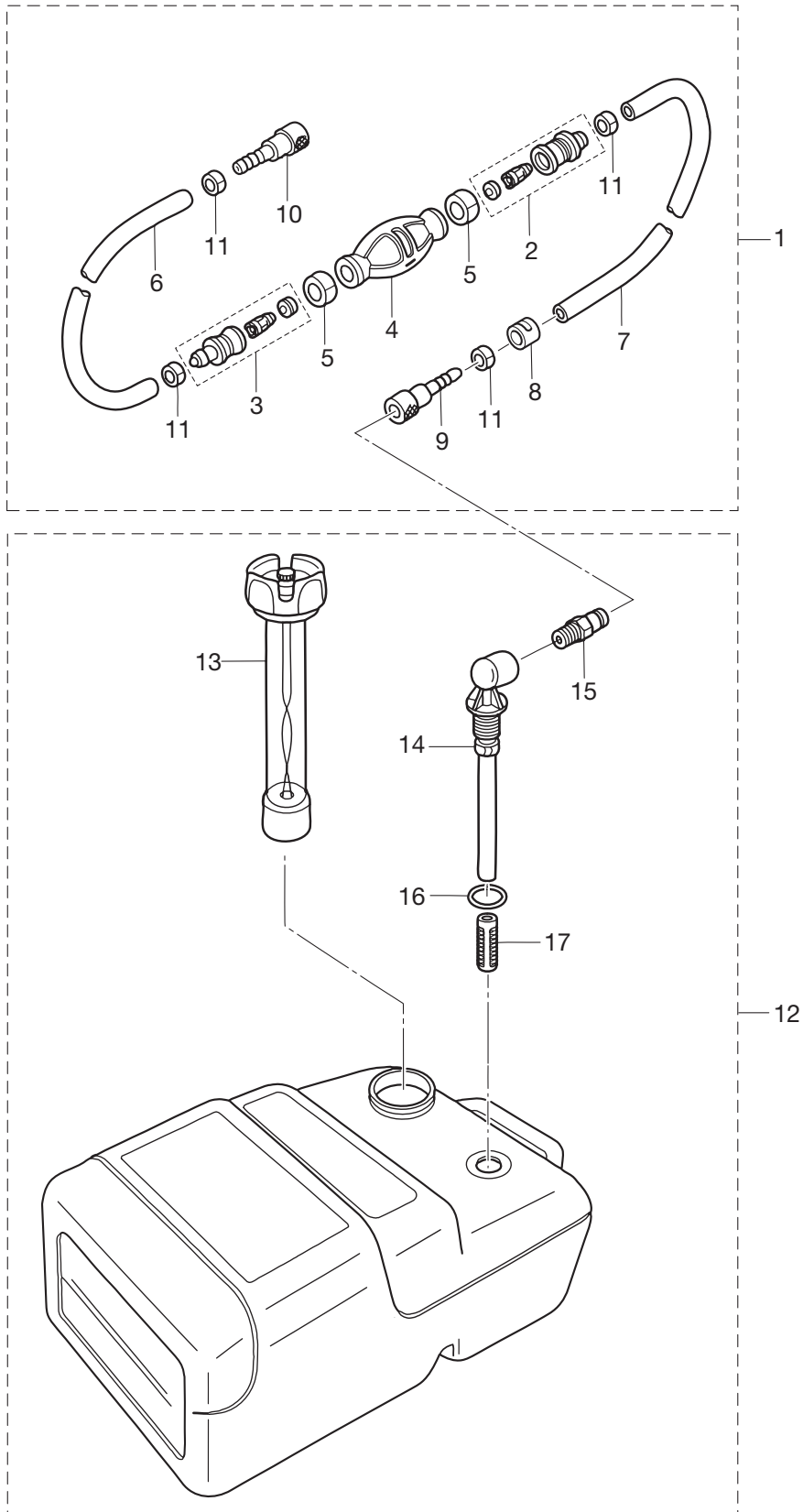


Fig. 15 TOP COWL
トップカウル



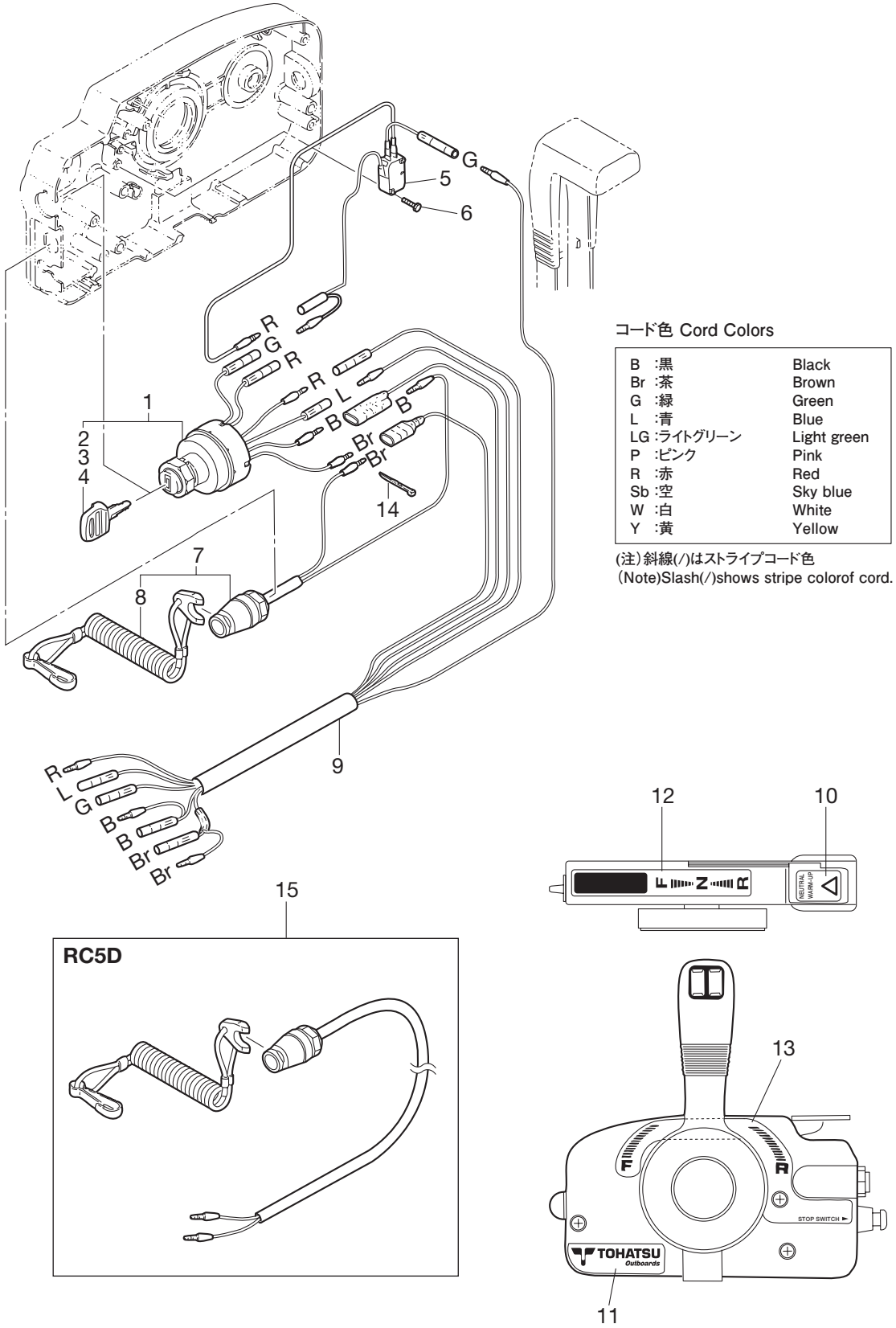
| Ref.No. 見出番号 | Part No. 部品番号 | Description 部 品 名 | Q'ty/個数 | | | Remarks 備 考 |
|-----------------|------------------|---|------------|-------|-------|----------------|
| | | | M 9.9D2 | M15D2 | M18E2 | |
| 15-1 | 1 | 3M4Q67645-6 Top Cowl Ass'y トップカウルアッシー | 1 | 1 | 1 | for DO |
| 15-1 | 2 | 3M3Q67645-0 Top Cowl Ass'y トップカウルアッシー | 1 | 1 | 1 | for EX |
| 15-2 | | 3M2Q67521-1 * Tilt Handle * チルトハンドル | 1 | 1 | 1 | |
| 15-3 | | 930403-0600 * Nylon Nut 6-P1.0 * ナイロンナット 6-P1.0 | 4 | 4 | 4 | |
| 15-4 | | 3C8-66308-0 * Washer 6-16-1.5 * ワッシャ 6-16-1.5 | 4 | 4 | 4 | |
| 15-5 | | 344-67503-0 * Starter Seal * スターターシール | 1 | 1 | 1 | |
| 15-6 | | 3M3-67501-0 * Top Cowl Seal * トップカウルシール | 1 | 1 | 1 | |
| 15-7 | 1 | 3M2-87801-1 * Decal Set * ティカルセット | 1 | | | for M9.9D2 |
| 15-7 | 2 | 3M3-87801-1 * Decal Set * ティカルセット | | 1 | | for M15D2 |
| 15-7 | 3 | 3M4-87801-1 * Decal Set * ティカルセット | | | 1 | for M18E2 |
| 15-8 | | 3C7-72180-3 * Caution Decal (A) * コーショントィカル (A) | 1 | 1 | 1 | |
| | | | | | | |
| | | | | | | |
| | | | | | | |
| | | | | | | |
| | | | | | | |
| | | | | | | |
| | | | | | | |
| | | | | | | |
| | | | | | | |
| | | | | | | |
| | | | | | | |
| | | | | | | |
| | | | | | | |
| | | | | | | |
| | | | | | | |
| | | | | | | |
| | | | | | | |
| | | | | | | |
| | | | | | | |
| | | | | | | |
| | | | | | | |
| | | | | | | |
| | | | | | | |
| | | | | | | |
| | | | | | | |
| | | | | | | |
| | | | | | | |
| | | | | | | |

Fig. 16 FUEL TANK
フュエルタンク



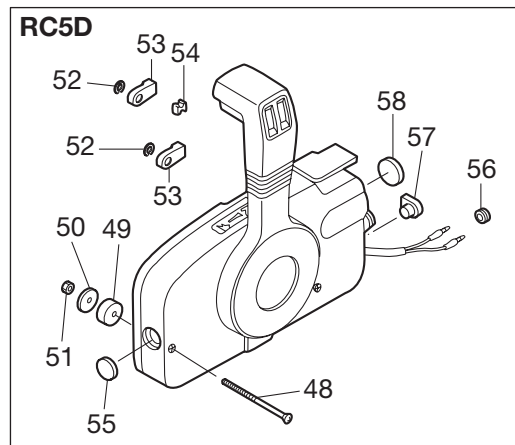
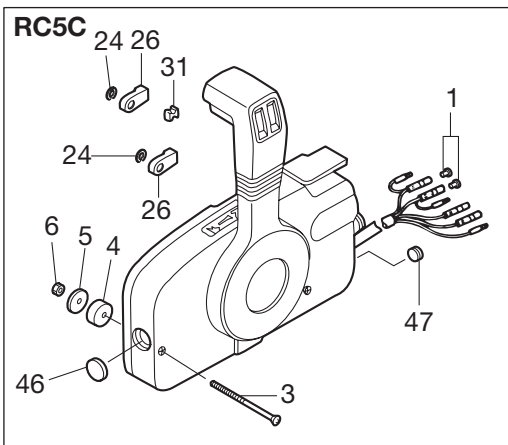
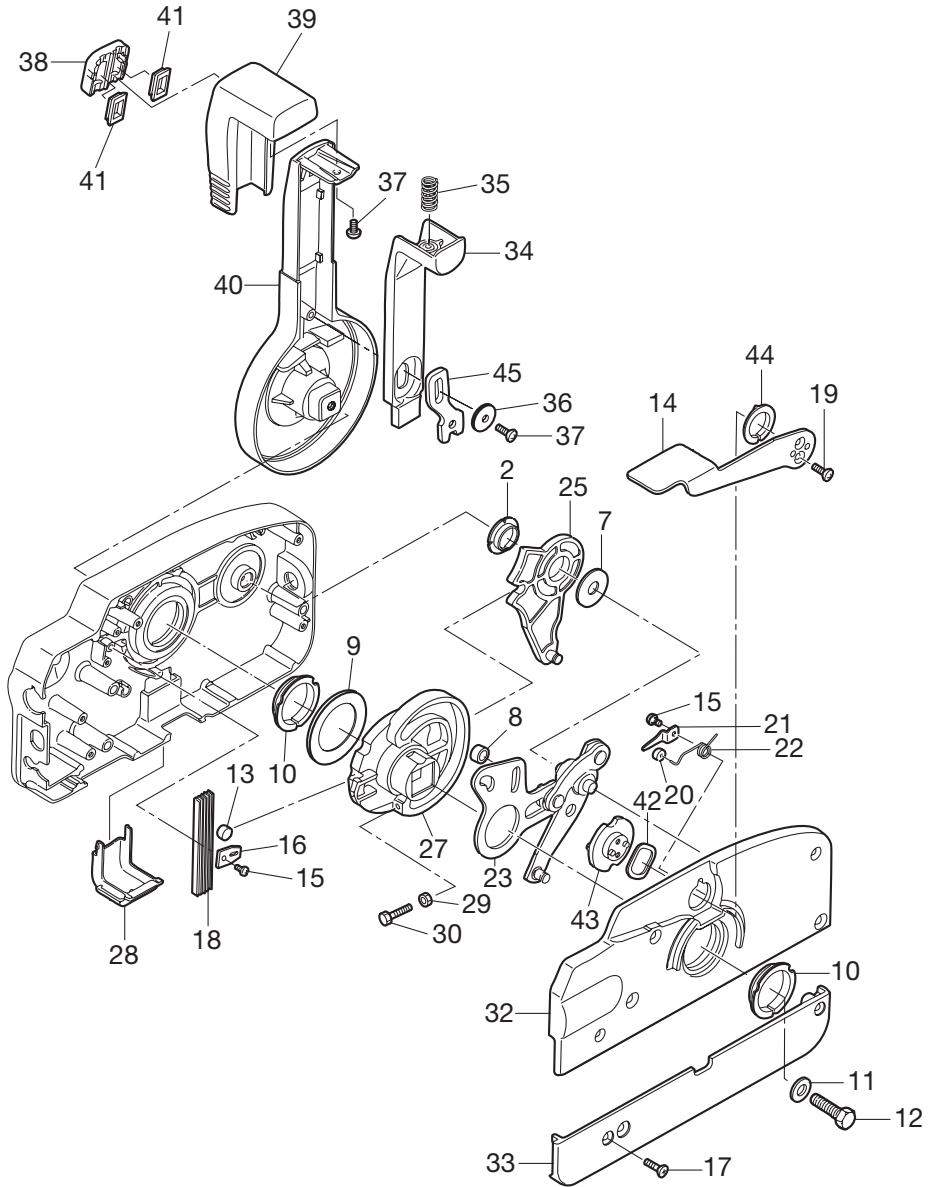
| Ref.No. 見出番号 | Part No. 部品番号 | Description 部品名 | Q'ty/個数 | | | Remarks 備考 |
|-----------------|------------------|--|------------|-------|-------|----------------|
| | | | M 9.9D2 | M15D2 | M18E2 | |
| 16-1 | 3B7-70200-4 | Primer Bulb Ass'y プライマバルブアッソ | 1 | 1 | 1 | |
| 16-2 | 3C7-70220-1 | * Joint Ass'y (Inlet) * ジョイントアッソ (インレット) | 1 | 1 | 1 | |
| 16-3 | 3C7-70224-1 | * Joint Ass'y (Outlet) * ジョイントアッソ (アウトレット) | 1 | 1 | 1 | |
| 16-4 | 3C7-70211-1 | * Primer Bulb * プライマバルブ | 1 | 1 | 1 | |
| 16-5 | 3C7-70217-0 | * Clamp * クランプ | 2 | 2 | 2 | |
| 16-6 | 98AB-70-700 | * Hose * ホース | 1 | 1 | 1 | 98AB-701000 |
| 16-7 | 98AB-701600 | * Hose * ホース | 1 | 1 | 1 | 98AB-701000 X2 |
| 16-8 | 3B7-70280-1 | * Fuel Connector Mark * フュエルコネクタマーク | 1 | 1 | 1 | |
| 16-9 | 3GF-70281-0 | * Fuel Connector * フュエルコネクタ | 1 | 1 | 1 | |
| 16-10 | 3GF-70250-0 | * Fuel Connector * フュエルコネクタ | 1 | 1 | 1 | |
| 16-11 | 332-70201-0 | * Clamp * クランプ | 4 | 4 | 4 | |
| 16-12 | 3C7-70177-1 | Fuel Tank Ass'y 25L フュエルタンクアッソ 25L | 1 | 1 | 1 | |
| 16-13 | 3C7-70050-1 | * Fuel Gauge Vent Cap Ass'y * フュエルゲージベントキャップアッソ | 1 | 1 | 1 | |
| 16-14 | 3C7-70155-0 | * Pick-Up Elbow Ass'y * ピックアップエルボアッソ | 1 | 1 | 1 | |
| 16-15 | 3E0-70270-0 | * Quick-Connector (Male) * クイックコネクタ (メール) | 1 | 1 | 1 | |
| 16-16 | 3C7-70199-0 | * O-Ring * オリク | 1 | 1 | 1 | |
| 16-17 | 3C7-70113-0 | * Filter * フィルタ | 1 | 1 | 1 | |
| | | | | | | |
| | | | | | | |
| | | | | | | |
| | | | | | | |
| | | | | | | |
| | | | | | | |
| | | | | | | |
| | | | | | | |
| | | | | | | |
| | | | | | | |
| | | | | | | |
| | | | | | | |
| | | | | | | |
| | | | | | | |
| | | | | | | |
| | | | | | | |
| | | | | | | |
| | | | | | | |
| | | | | | | |
| | | | | | | |
| | | | | | | |
| | | | | | | |
| | | | | | | |
| | | | | | | |
| | | | | | | |
| | | | | | | |
| | | | | | | |
| | | | | | | |
| | | | | | | |
| | | | | | | |
| | | | | | | |
| | | | | | | |

Fig. 17 COMPONENT PARTS OF REMOTE CONTROL BOX (ELECTRIC PARTS)
リモコンボックス構成部品 (電装品関係)



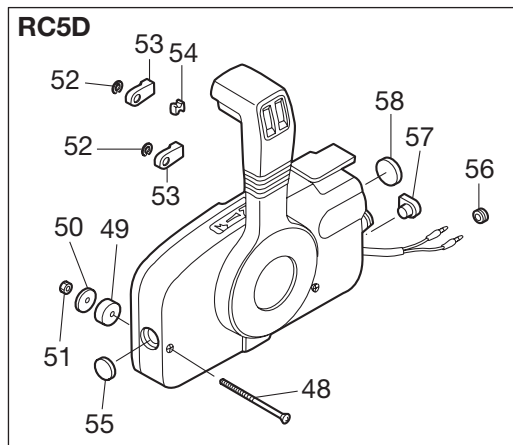
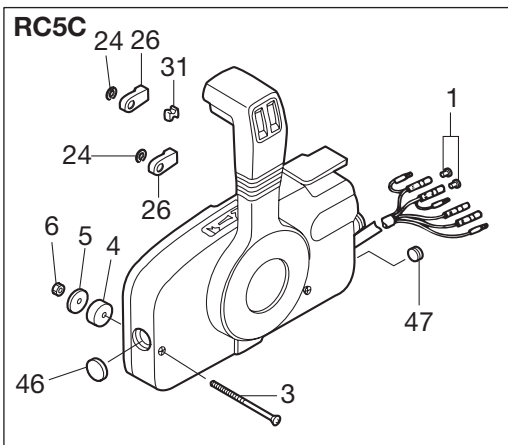
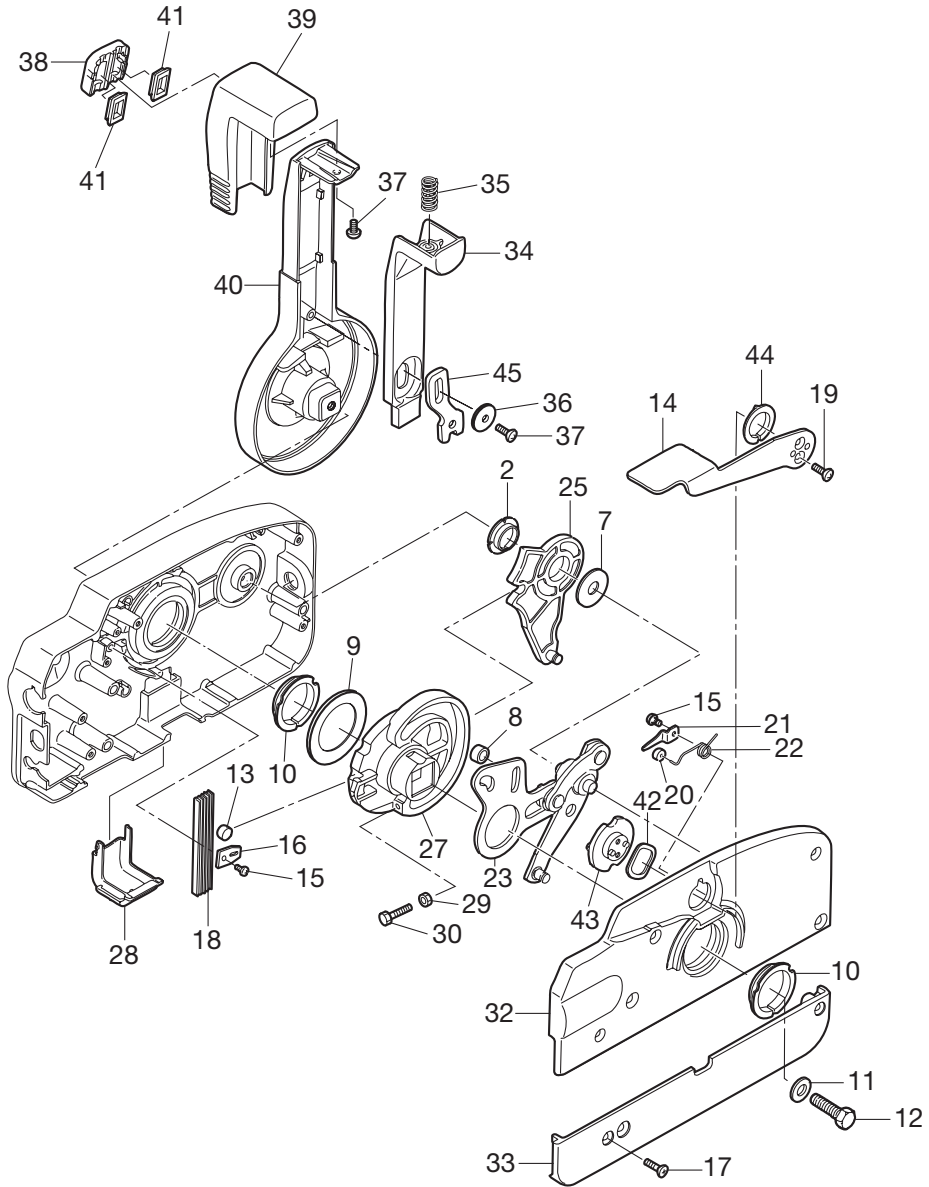
| Ref.No. 見出番号 | Part No. 部品番号 | Description 部 品 名 | Q'ty/個数 | | | Remarks 備 考 |
|-----------------|------------------|---|------------|-------|-------|----------------|
| | | | M 9.9D2 | M15D2 | M18E2 | |
| 17-1 | 353-76020-3 | Main Switch Ass'y メインスイッチアッソ | 1 | 1 | 1 | |
| 17-2 | 3F3-76217-0 | * Main Switch Key No.301 * メインスイッチキー No.301 | A | A | A | |
| 17-3 | 3F3-76218-0 | * Main Switch Key No.302 * メインスイッチキー No.302 | A | A | A | |
| 17-4 | 3F3-76219-0 | * Main Switch Key No.303 * メインスイッチキー No.303 | A | A | A | |
| 17-5 | 3A3-76086-1 | Neutral Switch (Remote Cont) ニュートラルスイッチ (リモートコントロール) | 1 | 1 | 1 | for EP Type |
| 17-6 | 921503-0315 | Screw スクリュ | 2 | 2 | 2 | |
| 17-7 | 3A3-06830-0 | Stop Switch Ass'y ストップスイッチアッソ | 1 | 1 | 1 | for EP Type |
| 17-8 | 353-06821-0 | * Stop Switch Lanyard Ass'y * ストップスイッチランヤードアッソ | 1 | 1 | 1 | |
| 17-9 | 361-76110-1 | Cord Ass'y コードアッソ | 1 | 1 | 1 | |
| 17-10 | 3N5-84331-0 | Decal (Lever) デカール (レバ一) | 1 | 1 | 1 | |
| 17-11 | 3N5-84333-0 | Decal (TOHATSU) デカール (ト一ハツ) | 1 | 1 | 1 | |
| 17-12 | 3N5-84336-0 | Shift Position Decal シフトポジションデカール | 1 | 1 | 1 | |
| 17-13 | 3N5-84465-0 | Shift Position Side Decal シフトポジションサイドデカール | 1 | 1 | 1 | |
| 17-14 | 3A3-84398-0 | Band バンドリ一ドワイヤ | 2 | 2 | 2 | |
| 17-15 | 398-06830-0 | Stop Switch Ass'y ストップスイッチアッソ | 1 | 1 | 1 | RC5D |
| | | | | | | |
| | | | | | | |
| | | | | | | |
| | | | | | | |
| | | | | | | |
| | | | | | | |
| | | | | | | |
| | | | | | | |
| | | | | | | |
| | | | | | | |
| | | | | | | |
| | | | | | | |
| | | | | | | |
| | | | | | | |
| | | | | | | |
| | | | | | | |
| | | | | | | |
| | | | | | | |
| | | | | | | |
| | | | | | | |
| | | | | | | |
| | | | | | | |

Fig. 18 COMPONENT PARTS OF REMOTE CONTROL BOX
リモコンボックス構成部品



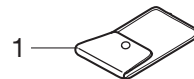
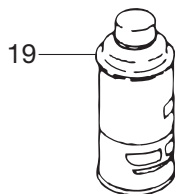
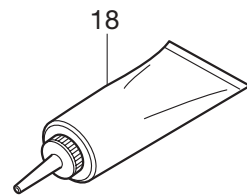
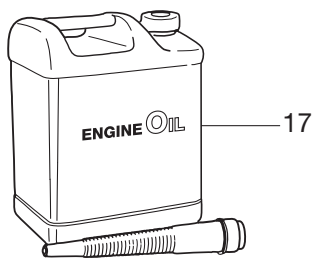
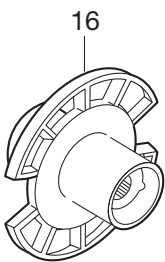
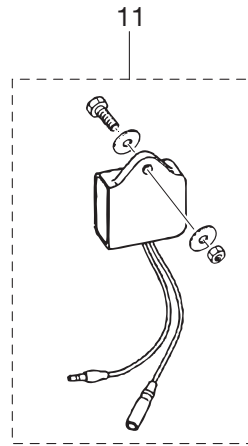
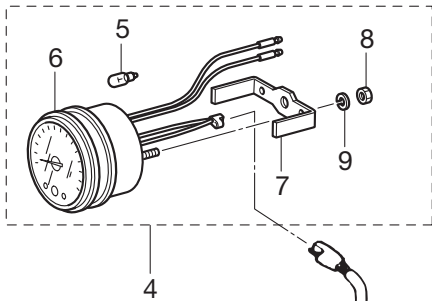
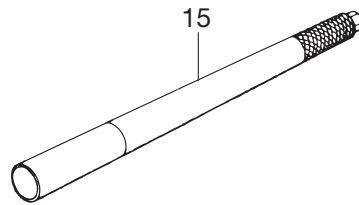
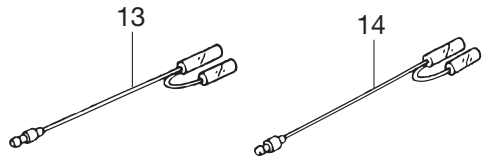
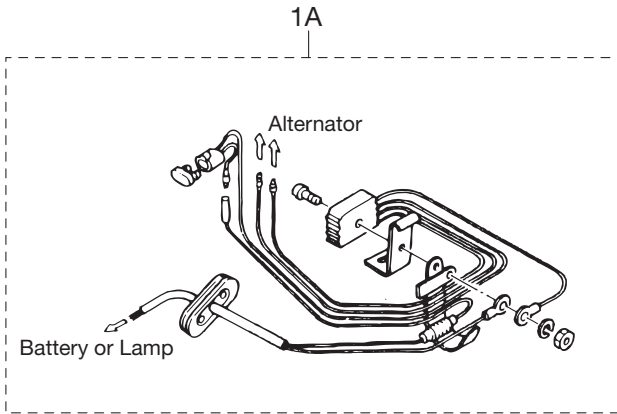
| Ref.No. 見出番号 | Part No. 部品番号 | Description 部 品 名 | Q'ty/個数 | | | Remarks 備 考 |
|-----------------|------------------|---------------------------------------|------------|-------|-------|----------------|
| | | | M 9.9D2 | M15D2 | M18E2 | |
| 18-1 | 3A3-76037-0 | Cable Terminal Plug ケーブルターミナルプラグ | 2 | 2 | 2 | RC5C |
| 18-2 | 3A3-84432-0 | Bushing ブッシング B | 1 | 1 | 1 | |
| 18-3 | 3A3-84375-0 | Screw スクリュー | 3 | 3 | 3 | |
| 18-4 | 3A3-84374-0 | Spacer スペーサ | 3 | 3 | 3 | |
| 18-5 | 353-84371-0 | Washer ワッシャ リモコンボックス | 3 | 3 | 3 | |
| 18-6 | 930103-0600 | Nut ナット | 3 | 3 | 3 | |
| 18-7 | 3A3-84383-0 | Washer ワッシャ | 1 | 1 | 1 | |
| 18-8 | 3A3-84421-0 | Roller ローラ | 1 | 1 | 1 | |
| 18-9 | 3A3-84422-0 | Thrust Plate スラストプレート | 1 | 1 | 1 | |
| 18-10 | 3A3-84431-0 | Bushing ブッシング A | 2 | 2 | 2 | |
| 18-11 | 940103-0800 | Washer ワッシャ | 1 | 1 | 1 | |
| 18-12 | 3A3-84442-0 | Bolt ボルト | 1 | 1 | 1 | |
| 18-13 | 353-84388-0 | Detent Roller デtentローラ | 1 | 1 | 1 | |
| 18-14 | 3B7Q84312-0 | Free Throttle Lever フリースロットルレバー | 1 | 1 | 1 | |
| 18-15 | 921503-0406 | Screw スクリュー | 2 | 2 | 2 | |
| 18-16 | 3A3-84423-0 | Detent Retainer デtentリテーナ | 1 | 1 | 1 | |
| 18-17 | 921603-0518 | Screw スクリュー | 5 | 5 | 5 | |
| 18-18 | 3A3-84307-0 | Detent Spring デtentスプリング | 5 | 5 | 5 | |
| 18-19 | 921603-0512 | Screw スクリュー | 2 | 2 | 2 | |
| 18-20 | 3A3-84424-0 | Free Throttle Roller フリースロットルローラ | 1 | 1 | 1 | |
| 18-21 | 3A3-84426-0 | Roller Retainer ローラリテーナ | 1 | 1 | 1 | |
| 18-22 | 3A3-84425-0 | Free Throttle Spring フリースロットルスプリング | 1 | 1 | 1 | |
| 18-23 | 3A3-84365-1 | Throttle Arm スロットルアーム | 1 | 1 | 1 | |
| 18-24 | 945303-0600 | E-Ring d=6 Eリング d=6 | 2 | 2 | 2 | |
| 18-25 | 3A3-84381-0 | Shift Gear Ass'y シフトギヤアッセン | 1 | 1 | 1 | |
| 18-26 | 3A3-83314-2 | Cable Terminal ケーブルターミナル | 2 | 2 | 2 | |
| 18-27 | 3A3-84364-2 | Drive Gear ドライブギヤ | 1 | 1 | 1 | |
| 18-28 | 3A3-84429-0 | Wire Cover ワイヤカバー | 1 | 1 | 1 | |
| 18-29 | 930103-0500 | Nut ナット | 1 | 1 | 1 | |
| 18-30 | 910103-0525 | Bolt ボルト | 1 | 1 | 1 | |

Fig. 18 COMPONENT PARTS OF REMOTE CONTROL BOX
リモコンボックス構成部品



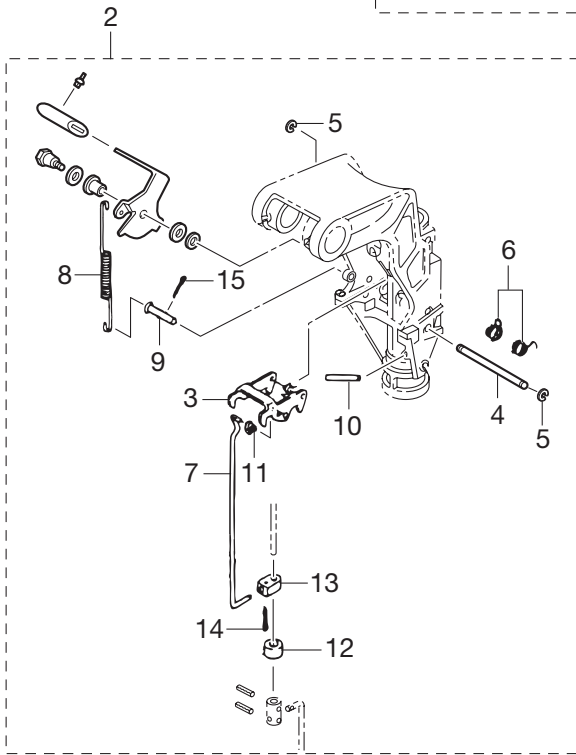
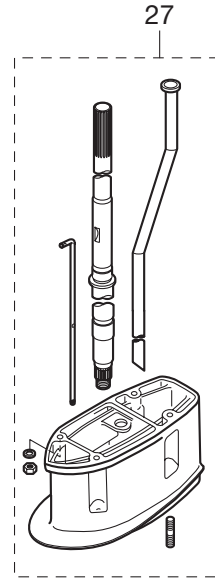
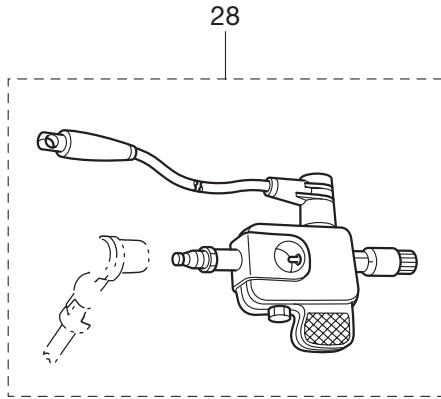
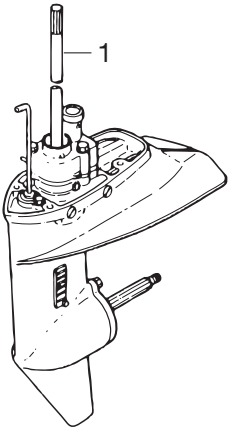
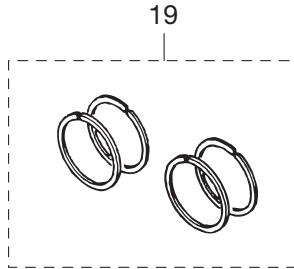
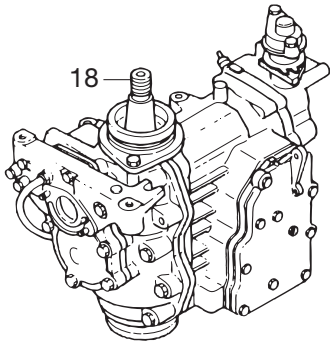
| Ref.No. 見出番号 | Part No. 部品番号 | Description 部 品 名 | Q'ty/個数 | | | Remarks 備 考 |
|-----------------|------------------|---------------------------------------|------------|-------|-------|----------------|
| | | | M 9.9D2 | M15D2 | M18E2 | |
| 18-31 | 3A3-84376-0 | Grommet グロメット | 1 | 1 | 1 | |
| 18-32 | 3B7Q84441-0 | Rear Housing リヤハウジング | 1 | 1 | 1 | |
| 18-33 | 3B7Q84366-0 | Rear Panel リヤパネル | 1 | 1 | 1 | |
| 18-34 | 3A3-84401-0 | Neutral Lock Arm ニュートラルロックアーム | 1 | 1 | 1 | |
| 18-35 | 3A3-84403-0 | Neutral Lock Spring ニュートラルロックスプリング | 1 | 1 | 1 | |
| 18-36 | 3A3-84407-0 | Washer ワッシャ ロックアーム | 1 | 1 | 1 | |
| 18-37 | 921503-0510 | Screw スクリュー | 2 | 2 | 2 | |
| 18-38 | 3A3-84451-0 | Tilt Switch Cover チルトスイッチカバー | 1 | 1 | 1 | |
| 18-39 | 3A3-84404-0 | Grip グリップ | 1 | 1 | 1 | |
| 18-40 | 3B7Q84343-0 | Control Lever コントロールレバー | 1 | 1 | 1 | |
| 18-41 | 3A3-84452-0 | Tilt Switch Plug チルトスイッチプラグ | 2 | 2 | 2 | |
| 18-42 | 3A3-84368-0 | Wave Washer ウェーブワッシャ | 1 | 1 | 1 | |
| 18-43 | 3A3-84391-0 | Free Throttle Drum フリースロットドラム | 1 | 1 | 1 | |
| 18-44 | 3A3-84435-0 | Bushing ブッシング D | 1 | 1 | 1 | |
| 18-45 | 3A3-84406-0 | Plate プレート ロックアーム | 1 | 1 | 1 | |
| 18-46 | 361-84414-0 | Grommet グロメット A | 1 | 1 | 1 | |
| 18-47 | 361-84415-0 | Grommet グロメット B | 1 | 1 | 1 | RC5C |
| 18-48 | 3A3-84375-0 | Screw スクリュー | 3 | 3 | 3 | |
| 18-49 | 3A3-84374-0 | Spacer スペーサ | 3 | 3 | 3 | |
| 18-50 | 353-84371-0 | Washer ワッシャ リモコンボックス | 3 | 3 | 3 | |
| 18-51 | 930103-0600 | Nut ナット | 3 | 3 | 3 | |
| 18-52 | 945303-0600 | E-Ring d=6 Eリング d=6 | 2 | 2 | 2 | |
| 18-53 | 3A3-83314-2 | Cable Terminal ケーブルターミナル | 2 | 2 | 2 | |
| 18-54 | 3A3-84376-0 | Grommet グロメット | 1 | 1 | 1 | |
| 18-55 | 361-84414-0 | Grommet グロメット A | 1 | 1 | 1 | |
| 18-56 | 369-84418-0 | Grommet グロメット E | 1 | 1 | 1 | RC5D |
| 18-57 | 353-84321-0 | Grommet グロメット | 1 | 1 | 1 | RC5D |
| 18-58 | 369-84416-0 | Grommet グロメット C | 1 | 1 | 1 | RC5D |
| | | | | | | |
| | | | | | | |

Fig. 19 OPTIONAL PARTS · ACCESSORIES
 オプションパーツ・アクセサリ



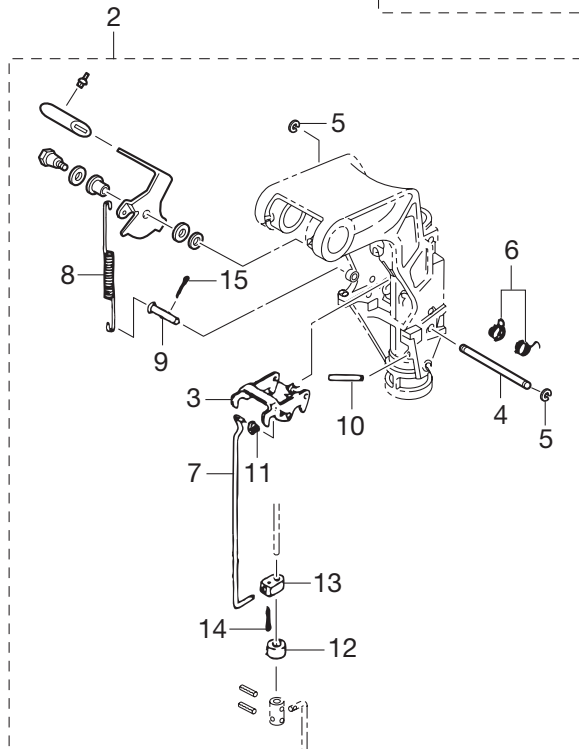
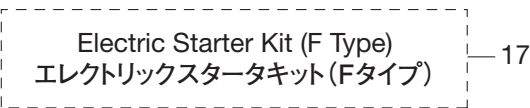
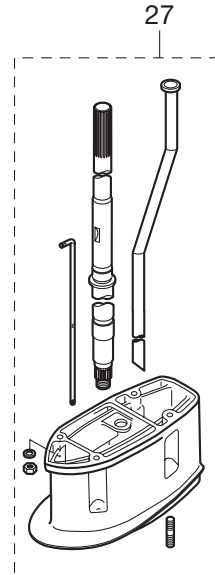
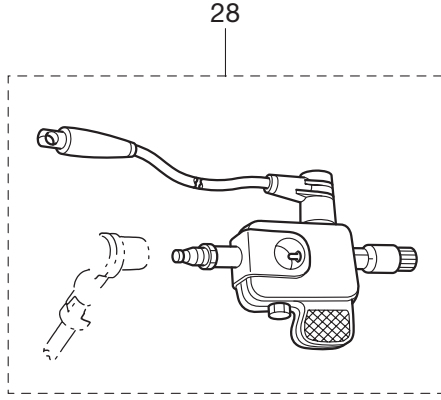
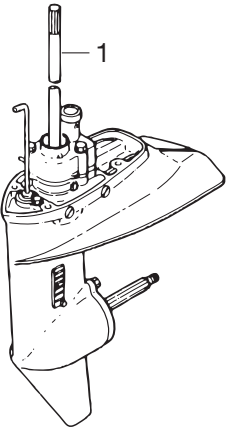
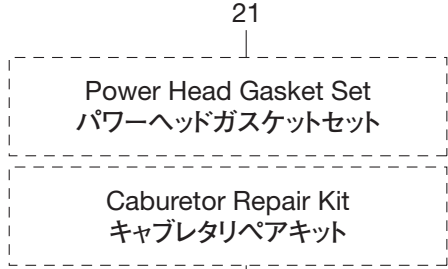
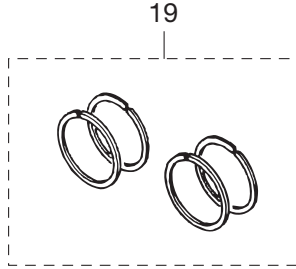
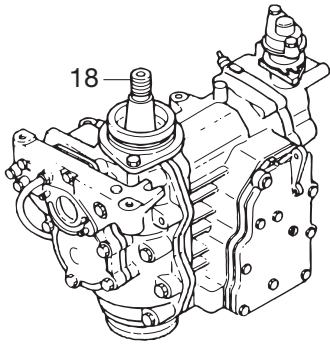
| Ref.No. 見出番号 | Part No. 部品番号 | Description 部品名 | Q'ty/個数 | | | Remarks 備考 |
|-----------------|------------------|--|------------|-------|-------|---------------|
| | | | M 9.9D2 | M15D2 | M18E2 | |
| 19-1 | 3C8-72100-1 | Tool Kit ツールキット | 1 | 1 | 1 | |
| 19-1a | 346-76160-2 | Rectifier Kit レクチファイヤキット | 1 | 1 | 1 | |
| 19-2 | 3B7-72201-0 | Safety Rope φ6-1600 セーフティロープ φ6-1600 | 1 | 1 | 1 | |
| 19-3 | 336-60007-0 | Flushing Plug フラッシングプラグ | 1 | 1 | 1 | OPT |
| 19-4 | 3B7-72530-2 | Tachometer Ass'y タコメータアッソ | 1 | 1 | 1 | |
| 19-5 | 3B7-72659-0 | * Meter Bulb 12V-1.8W * メータバルブ 12V-1.8W | 1 | 1 | 1 | |
| 19-6 | 3B7-72656-0 | * Meter Damper * メータダンパ | 1 | 1 | 1 | |
| 19-7 | 3B7-72661-0 | * Fitting Plate * フィッティングプレート | 1 | 1 | 1 | |
| 19-8 | 930103-0500 | * Nut * ナット | 2 | 2 | 2 | |
| 19-9 | 941303-0500 | * Spring Washer * スプリングワッシャ | 2 | 2 | 2 | |
| 19-10 | 361-72539-0 | Tachometer Lead Wire タコメータリードワイヤ | 1 | 1 | 1 | |
| 19-11 | 3P0-72679-0 | Tachometer Unit Kit タコメータユニットキット | 1 | 1 | 1 | |
| 19-12 | 345-67169-0 | Grommet グロメットコート | 1 | 1 | 1 | |
| 19-13 | 361-72542-0 | Separate Cord セパレートコート | 1 | 1 | 1 | White |
| 19-14 | 361-72543-0 | Separate Cord セパレートコート | 1 | 1 | 1 | Yellow |
| 19-15 | 1 3A1-63038-0 | Long Handle L=1000 ロングハンドル L=1000 | 1 | 1 | 1 | |
| 19-15 | 2 3A1-63039-0 | Long Handle L=800 ロングハンドル L=800 | 1 | 1 | 1 | |
| 19-16 | 362-64110-0 | Test Propeller Ass'y テストプロペラアッソ | 1 | 1 | 1 | |
| 19-17 | 1 3C7-72301-0 | Engine Oil 0.4L エンジンオイル 0.4L | 11 | 11 | 11 | |
| 19-17 | 2 3C7-72302-0 | Engine Oil 1L エンジンオイル 1L | 1 | 1 | 1 | |
| 19-17 | 3 3C7-72304-0 | Engine Oil 4L エンジンオイル 4L | 1 | 1 | 1 | |
| 19-17 | 4 3C7-72303-0 | Engine Oil 20L エンジンオイル 20L | 1 | 1 | 1 | |
| 19-18 | 332-72306-0 | Gear Oil 500mL ギヤオイル 500mL | 1 | 1 | 1 | |
| 19-19 | 3AC-72326-0 | Touch-Up Paint タッチアップペイント | 1 | 1 | 1 | Aqua Marine |
| | | | | | | |
| | | | | | | |
| | | | | | | |
| | | | | | | |
| | | | | | | |
| | | | | | | |
| | | | | | | |
| | | | | | | |
| | | | | | | |

Fig. 20 ASSEMBLY · KIT PARTS
アッセンブリ・キットパーツ



| Ref.No. 見出番号 | Part No. 部品番号 | Description 部品名 | Q'ty/個数 | | | Remarks 備考 |
|-----------------|------------------|---|------------|-------|-------|--------------------------|
| | | | M 9.9D2 | M15D2 | M18E2 | |
| 20-1 | 1 | 398Q87301-1 Lower Unit Ass'y (S) ロウユニットアッソ (S) | 1 | 1 | 1 | for Transom "S" |
| 20-1 | 2 | 398Q87302-1 Lower Unit Ass'y (L) ロウユニットアッソ (L) | 1 | 1 | 1 | for Transom "L" |
| 20-2 | | 3G2-66901-0 Reverse Lock Shift Lever Kit リバースロックシフトレバーキット | 1 | 1 | 1 | OPT |
| 20-3 | | 3B2-66322-1 * Reverse Lock * リバースロック | 1 | 1 | 1 | |
| 20-4 | | 3G2-66324-0 * Reverse Lock Shaft * リバースロックシャフト B | 1 | 1 | 1 | |
| 20-5 | | 945303-0500 * E-Ring d=5 * Eリング d=5 | 2 | 2 | 2 | |
| 20-6 | | 369-62434-0 * Spring * スプリング チルトストッパ | 1 | 1 | 1 | |
| 20-7 | | 3G2-66305-0 * Reverse Lock Link * リバースロックリンク B | 1 | 1 | 1 | |
| 20-8 | | 3G2-62434-0 * Spring * スプリング リバースロックレバーB | 1 | 1 | 1 | |
| 20-9 | | 350-66223-0 * Pin * ピン シフトロッドレバー | 1 | 1 | 1 | |
| 20-10 | | 951403-0535 * Spring Pin 5-35 * スプリングピン 5-35 | 1 | 1 | 1 | |
| 20-11 | | 345-05224-0 * Rod Snap 5-2.5 * ロッドスナップ 5-2.5 | 1 | 1 | 1 | |
| 20-12 | | 350-66337-0 * Spacer 6.1-12-12 * スパース 6.1-12-12 | 1 | 1 | 1 | |
| 20-13 | | 350-66302-0 * Reverse Lock Link Joint * リバースロックリンクジョイント | 1 | 1 | 1 | |
| 20-14 | | 951503-0212 * Split Pin 2-12 * スプリットピン 2-12 | 1 | 1 | 1 | |
| 20-15 | | 951503-1610 * Split Pin 1.6-10 * スプリットピン 1.6-10 | 1 | 1 | 1 | |
| 20-16 | | 3G2-76100-3 Electric Starter Kit (P) エレクトリックスタータキット (P) | 1 | 1 | 1 | |
| 20-17 | | 3G2-76300-2 Electric Starter Kit (F) エレクトリックスタータキット (F) | 1 | 1 | 1 | |
| 20-18 | 1 | 3M5B87090-7 Engine Short Block Kit エンジンショートブロックキット | 1 | 1 | | for M15D2, M9.9D2 |
| 20-18 | 2 | 3M7B87090-7 Engine Short Block Kit エンジンショートブロックキット | | | 1 | for M18E2 |
| 20-19 | 1 | 3G2-87123-0 Piston Ring Set ピストンリングセット | 1 | 1 | | STD for M15D2, M9.9D2 |
| 20-19 | 2 | 3G2-87124-0 Piston Ring Set (0.5 O/S) ピストンリングセット (0.5 O/S) | 1 | 1 | | OPT for M15D2, M9.9D2 |
| 20-19 | 3 | 350-87123-0 Piston Ring Set ピストンリングセット | | | 1 | STD for M18E2 |
| 20-19 | 4 | 350-87124-0 Piston Ring Set (0.5 O/S) ピストンリングセット (0.5 O/S) | | | 1 | OPT for M18E2 |
| 20-20 | | 3G2-87122-1 Carburetor Repair Kit キャブレタリペアキット | 1 | 1 | 1 | |
| 20-21 | 1 | 3G2-87121-6 Power Head Gasket Set パワーヘッドガスケットセット | 1 | 1 | | for M15D2, M9.9D2 |
| 20-21 | 2 | 3G4-87121-6 Power Head Gasket Set パワーヘッドガスケットセット | | | 1 | for M18E2 |
| 20-22 | | 362-87322-0 Water Pump Repair Kit ウォーターポンプリペアキット | 1 | 1 | 1 | |
| 20-23 | | 362-65231-0 Water Pump Kit (Chrome Plated) ウォーターポンプキット (クロムメッキ) | 1 | 1 | 1 | |
| 20-24 | | 398-87321-2 Lower Unit Gasket Set ロウユニットガスケットセット | 1 | 1 | 1 | |

Fig. 20 ASSEMBLY · KIT PARTS
アッセンブリ・キットパーツ



索引

| | | |
|-------------------------|---------------------|---------|
| <C> | エンジンショートブロックキット | 20-18-2 |
| CD ユニット | エンジンベースガスケット | 1-64 |
| CD ユニットブラケット | <オ> | |
| C リング | オイルシール 12.8-25-7 | 12-2 |
| <E> | オイルシール 13.8-26-9.5 | 9-38 |
| E リング d=5 | オイルシール 14-20-4.5 | 13-3 |
| E リング d=5 | オイルシール 17-30-9 | 9-11 |
| E リング d=6 | オイルシール 25-45-8 | 6-1 |
| E リング d=6 | オイルシール ロウ 25-62-9.5 | 2-3 |
| E リング d=6 | オイルシールリング ロウ | 2-4 |
| E リング d=6 | オルタネータアッシ | 6-7 |
| <O> | <カ> | |
| O リング | ガードパイプ ドライブシャフト | 9-45 |
| O リング | ガイドプレート | 6-18 |
| O リング 1.5-2.5 | ガスケット | 4-16 |
| O リング 2.4-5.8 | ガスケット 10.2-16-0.5 | 12-25 |
| O リング 2.4-59.6 | ガスケット 6.2-11-1 | 6-41 |
| O リング 2.5-4.5 | ガスケット 8.1-15-1 | 1-24 |
| O リング 2-55.5 | ガスケット 8.1-15-1 | 9-4 |
| O リング 3.5-22 | カップ | 3-22 |
| O リング 3.5-36 | カバーフック | 12-10 |
| O リング 3.5-36 | カムロッド L | 9-47-2 |
| <ア> | カムロッド S | 9-47-1 |
| アースコード | カムロッド UL | 9-47-3 |
| アースワイヤ L=110 | カムロッドプッシング | 9-50 |
| アースワイヤ L=130 | カラー 4-6-21 | 5-25 |
| アースワイヤ L=130 | カラー 6.1-8-4 | 5-31 |
| アイドルエキゾーストポートグロメット | カラー 8.1-10.5-6.5 | 14-28 |
| アジャストスクリュ スロットルフリクション | カラー 9.8-12.7-7.5 | 11-19 |
| アジャストナット | カラー ウォーターパイプ | 8-15 |
| アドバンサアーム | <キ> | |
| アノード | キー ボンブインベラ | 9-33 |
| アノード | キー マグネット | 6-14 |
| アノード | ギヤオイル 500mL | 19-18 |
| <イ> | ギヤケースアッシ | 9-1 |
| イグニッションコイルアッシ (W/ デカール) | キャップナット ブラケットボルト | 10-12 |
| インテークサイレンサ | キャブレタアッシ | 4-1-1 |
| インテークサイレンサガスケット | キャブレタアッシ | 4-1-2 |
| インテークマニホールドアッシ | キャブレタガスケット | 4-30 |
| インテークマニホールドガスケット | キャブレタカバー | 4-18 |
| インテークマニホールドガスケット A | キャブレタカバーガスケット | 4-19 |
| <ウ> | キャブレタリベアキット | 20-20 |
| ウェーブワッシャ | <ク> | |
| ウェーブワッシャ d=10 | クイックコネクタ (メール) | 16-15 |
| ウェーブワッシャ d=12 | クラッチ | 9-21 |
| ウェーブワッシャ d=14 | クラッチカム | 9-48 |
| ウェーブワッシャ d=8 | クラッチケーブルステアアッシ | 14-14 |
| ウェーブワッシャ d=8 | クランクシャフト A | 2-17 |
| ウェルチブラグ | クランクシャフト B | 2-18 |
| ウォータストレーナ | クランクシャフト C | 2-21 |
| ウォータストレーナ | クランクシャフト D | 2-22 |
| ウォータパイプ (L) | クランクシャフトサブアッシ | 2-14 |
| ウォータパイプ (S) | クランクピン | 2-24 |
| ウォータパイプ (UL) | クランプ | 16-5 |
| ウォータパイプオウキシリアリマウント | クランプ | 16-11 |
| ウォータパイプシール (アッパ) | クランプ 6.5-47.5P | 5-34 |
| ウォータパイプシール (ロウ) | クランプ 6.5-47.5P | 6-24 |
| ウォータボンブインベラ | クランプ 6.5-47.5P | 12-20-1 |
| ウォータボンブガイドプレート | クランプ 6.5-47.5P | 12-20-2 |
| ウォータボンブキット (クロムメッキ) | クランプ 6.5-67P | 1-60 |
| ウォータボンブリベアキット | クランプ 6.5-67P | 1-62 |
| <エ> | クランプ 6.5-67P | 7-20 |
| エキサイタコイル | クランプ 6.5-67P | 12-21 |
| エキゾーストカバー (インナ) | クランプ スクリュ | 10-73 |
| エキゾーストカバーアッシ | クランプ スクリュキット | 10-72 |
| エキゾーストカバーガスケット | クランプ スクリュパッド | 10-76 |
| エキゾーストカバーガスケット | クランプ スクリュハンドル | 10-74 |
| エキゾーストパイプ | クランプ ブラケット (L) | 10-2 |
| エキゾーストパイプガスケット | クランプ ブラケット (R) | 10-1 |
| エクステンションコード | グリスフィッティング | 10-16 |
| エクステンションハウジング | グリッブ | 11-7 |
| エクステンションハウジングキット (UL) | グリッブ | 18-39 |
| エレクトリックスタータキット (F) | グリッブ φ 7 | 1-33 |
| エレクトリックスタータキット (P) | グリッブ φ 7 | 1-35 |
| エンジンオイル 0.4L | グリッブ φ 8 | 1-32 |
| エンジンオイル 1L | グリッブ フェルパイプ | 3-28 |
| エンジンオイル 20L | グリッブ フェルパイプ φ 10 | 12-27 |
| エンジンオイル 4L | グロメット | 18-31 |
| エンジンショートブロックキット | グロメット | 18-54 |

| | | | |
|------------------------|---------|-------------------|---------|
| グロメット | 18-57 | スクリュ | 6-13 |
| グロメット 17-2.7 | 3-30 | スクリュ | 6-21 |
| グロメット 17-2.7 | 12-35 | スクリュ | 6-23 |
| グロメット 17-3 | 12-13 | スクリュ | 6-25 |
| グロメット 22-2.5 | 12-17 | スクリュ | 7-16 |
| グロメット 22-2.5 | 14-32 | スクリュ | 7-23 |
| グロメット A | 18-46 | スクリュ | 7-35 |
| グロメット A | 18-55 | スクリュ | 7-36 |
| グロメット B | 18-47 | スクリュ | 9-28 |
| グロメット B ボトムカウル | 12-14 | スクリュ | 9-31 |
| グロメット C | 18-58 | スクリュ | 11-8 |
| グロメット E | 18-56 | スクリュ | 12-22 |
| グロメット アップドライブシャフト | 9-46 | スクリュ | 17-6 |
| グロメット コード | 19-12 | スクリュ | 18-3 |
| グロメット シフトロッド 17-3 | 12-16 | スクリュ | 18-15 |
| グロメット スロットルケーブル | 14-13 | スクリュ | 18-17 |
| グロメット バッテリーコード | 12-15 | スクリュ | 18-19 |
| <ケ> | | スクリュ | 18-37 |
| ケーブルクリップアッシ | 14-9 | スクリュ | 18-48 |
| ケーブルジョイント アッシ | 14-16 | スタータケース | 5-2 |
| ケーブルターミナル | 18-26 | スタータケーブル L=200 | 7-28 |
| ケーブルターミナル | 15-53 | スタータシール | 15-5 |
| ケーブルターミナル プラグ | 6-17 | スタータシャフト | 5-12 |
| ケーブルターミナル プラグ | 6-29 | スタータスプリング | 5-10 |
| ケーブルターミナル プラグ | 18-1 | スタータソレノイド | 7-12 |
| <コ> | | スタータハンドル | 5-17 |
| コイルプレートアッシ (W/ オルタネータ) | 6-6 | スタータモータアッシ | 7-2 |
| コーションデカール (A) | 15-8 | スタータモータブラケット | 7-9 |
| コーションデカール B | 6-36 | スタータロープ φ 5-1600 | 5-18 |
| コードアッシ | 17-9 | スタータロック | 5-27 |
| コネクティングロッド | 2-15 | スタータロックカム | 5-28 |
| コントロールレバー | 18-40 | スタータロックスプリング | 5-26 |
| <サ> | | スタータロックロッド | 1-39 |
| サーモスタット | 1-16 | スタータロックロッド | 5-32 |
| サーモスタットキャップ | 1-17 | スタッド | 1-43 |
| サーモスタットキャップガスカート | 1-18 | スタッド | 3-7 |
| <シ> | | スタッド | 3-9 |
| シーリングプラグ | 2-23 | スタッド | 8-5 |
| シーリングプラグ 4.9-4 | 1-2 | スタッド | 8-10 |
| シーリングプレート スタータ | 5-20 | ステアリングシャフトアッシ | 10-20 |
| シールリング ドラックリンク | 14-29 | ステアリングフック | 14-17 |
| シールリング フックレバー | 12-7 | ストップカムロッドブッシング | 9-53 |
| シフトギヤアッシ | 18-25 | ストップリバーロックレバーグリップ | 10-54 |
| シフトポジションサイドデカール | 17-13 | ストップスイッチアッシ | 12-18 |
| シフトポジションデカール | 17-12 | ストップスイッチアッシ | 17-7 |
| シフトレバー | 13-1 | ストップスイッチアッシ | 17-15 |
| シフトレバーストップ | 13-4 | ストップスイッチランヤードアッシ | 12-19 |
| シフトレバーストップ | 13-9 | ストップスイッチランヤードアッシ | 17-8 |
| シフトレバーストップアジャスト | 13-7 | ストップスクリュ | 4-9 |
| シフトロッド (L) | 13-13-2 | スナップ クラッチピン | 9-23 |
| シフトロッド (S) | 13-13-1 | スナップピン d=8 | 1-55 |
| シフトロッドジョイント | 13-14 | スパークテスタ PET-4000 | 20-28 |
| シフトロッドレバー | 13-16 | スパークプラグ (B7HS10) | 1-63-1 |
| シム 35-41.9-0.1 | 9-42-1 | スパークプラグ (BR7HS10) | 1-63-2 |
| シム 35-41.9-0.15 | 9-42-2 | スパークプラグデカール | 12-32-1 |
| シム 35-41.9-0.3 | 9-42-3 | スパークプラグデカール | 12-32-2 |
| シム 35-41.9-0.5 | 9-42-4 | スプリットピン 1.6-10 | 13-19 |
| ジョイント アッシ (アウトレット) | 16-3 | スプリットピン 1.6-10 | 20-15 |
| ジョイント アッシ (インレット) | 16-2 | スプリットピン 2.5-20 | 13-17 |
| ショルダボルト | 10-77 | スプリットピン 2.5-22 | 13-8 |
| ショルダボルト 6-8 | 10-57 | スプリットピン 2-12 | 10-65 |
| シリンダ & クランクケースアッシ | 1-1-1 | スプリットピン 2-12 | 20-14 |
| シリンダ & クランクケースアッシ | 1-1-2 | スプリットピン 3-22 | 9-62 |
| シリンダヘッドアッシ | 1-11-1 | スプリング | 4-10 |
| シリンダヘッドアッシ | 1-11-2 | スプリング | 11-14 |
| シリンダヘッドガスカート | 1-13-1 | スプリング クラッチ | 9-24 |
| シリンダヘッドガスカート | 1-13-2 | スプリング チェックバルブ | 1-4 |
| <ス> | | スプリング チルトストップ | 20-6 |
| スイッチプロテクタ | 7-44 | スプリング ボールジョイント | 14-5 |
| スイベルブラケット | 10-15 | スプリング リバーロックレバー B | 20-8 |
| スイベルブラケットシャフトアッシ | 10-9 | スプリングピン 3-10 | 11-10 |
| スクリュ | 1-47 | スプリングピン 3-12 | 7-38 |
| スクリュ | 1-61 | スプリングピン 3-12 | 9-49 |
| スクリュ | 3-17 | スプリングピン 3-12 | 13-15 |
| スクリュ | 3-31 | スプリングピン 3-16 | 5-11 |
| スクリュ | 4-8 | スプリングピン 3-8 | 2-20 |
| スクリュ | 4-14 | スプリングピン 5-35 | 20-10 |
| スクリュ | 4-22 | スプリングピン 5-40 | 10-41 |
| スクリュ | 4-25 | スプリングリテーナ クラッチ | 9-25 |
| スクリュ | 5-24 | スプリングワッシャ | 3-15 |
| スクリュ | 5-30 | スプリングワッシャ | 5-16 |
| スクリュ | 6-8 | スプリングワッシャ | 6-40 |
| スクリュ | 6-10 | スプリングワッシャ | 7-8 |

| | | | |
|----------------------|--------|------------------------|---------|
| スプリングワッシャ | 7-11 | トップカウルアッシ | 15-1-1 |
| スプリングワッシャ | 7-24 | トップカウルアッシ | 15-1-2 |
| スプリングワッシャ | 13-11 | トップカウルシール | 15-6 |
| スプリングワッシャ | 14-8 | ドライブギヤ | 18-27 |
| スプリングワッシャ | 14-11 | ドライブシャフト(L) | 9-43-2 |
| スプリングワッシャ | 14-20 | ドライブシャフト(S) | 9-43-1 |
| スプリングワッシャ | 19-9 | ドライブシャフト(UL) | 9-43-3 |
| スベーサ | 18-4 | ドライブシャフトハウジング(L) | 8-1-2 |
| スベーサ | 18-49 | ドライブシャフトハウジング(S) | 8-1-1 |
| スベーサ 25.2-34-1.6 | 2-27 | ドライブシャフトハウジングガasket | 12-33 |
| スベーサ 6.1-12-12 | 20-12 | ドラッグリンクアッシ G | 14-22 |
| スベーサ 6-8-28.5 | 6-37 | ドラッグリンクスベーサ | 14-33 |
| スベーサスロットルシャフト A | 11-4 | トリムタブ | 9-13 |
| スベーサニュートラルスイッチ | 7-17 | ドレンプラグ(エンジンベース) | 13-20 |
| スラストプレート | 18-9 | <ナ> | |
| スラストプレート(アッパ) | 10-23 | ナイロンナット 3/8 | 14-23 |
| スラストプレート クランクシャフト | 2-1 | ナイロンナット 4-P0.7 | 9-29 |
| スラストプレート ロウ クランクシャフト | 2-2 | ナイロンナット 6P1.0 | 11-17 |
| スラストホルダ プロペラ | 9-59 | ナイロンナット 6-P1.0 | 15-3 |
| スラストロッド | 10-13 | ナイロンナット 7/8 | 10-10 |
| スラストロッドスプリング | 10-14 | ナイロンナット 8-P1.25 | 1-45 |
| スロージェット (#60) | 4-3-2 | ナイロンナット 8-P1.25 | 14-24 |
| スロージェット (#80) | 4-3-1 | ナイロンボール 3/16 | 1-3 |
| スロットルアーム | 18-23 | ナット | 1-48 |
| スロットルカム | 6-26-1 | ナット | 1-50 |
| スロットルカム | 6-26-2 | ナット | 1-56 |
| スロットルシャフト A | 11-11 | ナット | 1-58 |
| スロットルシャフト B | 12-28 | ナット | 3-8 |
| スロットルシャフトサポート | 12-30 | ナット | 3-25 |
| スロットルシャフトダンバ A | 11-5 | ナット | 4-26 |
| スロットルデカル | 11-3 | ナット | 5-14 |
| スロットルリミッタアーム | 1-36 | ナット | 6-22 |
| スロットルリミッタシャフト | 1-37 | ナット | 8-12 |
| スロットルレバーアッシ | 3-10 | ナット | 9-55 |
| スロットルレバーエンド | 3-11 | ナット | 10-8 |
| <セ> | | ナット | 10-36 |
| セーフティロープ φ 6-1600 | 19-2 | ナット | 10-70 |
| セッティングピース チルトストップ | 10-46 | ナット | 14-7 |
| セッティングプレート | 10-43 | ナット | 14-12 |
| セッティングリング | 6-19 | ナット | 14-19 |
| セパレートコード | 19-13 | ナット | 18-6 |
| セパレートコード | 19-14 | ナット | 18-29 |
| <タ> | | ナット | 18-51 |
| ターミナルキャップ | 7-27 | ナット | 19-8 |
| ターミナルキャップ スタータ | 7-29 | ナット 10-P1.25 | 12-24 |
| ダウエルピン 6-12 | 1-10 | ナット 16-P1.5 | 6-15 |
| ダウエルピン 6-12 | 8-2 | ナット ベベルギア B | 9-17 |
| タコメータアッシ | 19-4 | <ニ> | |
| タコメータユニットキット | 19-11 | ニップル 4.8-5 | 1-5 |
| タコメータリードワイヤ | 19-10 | ニップル 4.8-5 | 3-2 |
| タッチアップイベント | 19-19 | ニップル 5.5-5 | 1-6 |
| ダンバ(アッパ) | 10-26 | ニップル L | 1-7 |
| ダンバ(ロウ) | 10-31 | ニュートラルスイッチ | 7-14 |
| <チ> | | ニュートラルスイッチ(リモートコントロール) | 17-5 |
| チェックバルブ | 1-31 | ニュートラルスイッチアクチュエータ | 7-19 |
| チェックバルブ | 4-24 | ニュートラルスイッチブラケット | 7-15 |
| チョークソレノイド | 7-32 | ニュートラルロックアーム | 18-34 |
| チョークソレノイドフック | 7-37 | ニュートラルロックスプリング | 18-35 |
| チョークソレノイドブラケット | 7-34 | <ハ> | |
| チョークレバー | 3-32 | バッテリーケーブ L=2000 | 7-25 |
| チョークロッド | 12-4 | パワーヘッドガasketセット | 20-21-1 |
| チョークロッドブッシング | 12-5 | パワーヘッドガasketセット | 20-21-2 |
| チルトスイッチカバー | 18-38 | バンドリードワイヤ | 17-14 |
| チルトスイッチブラグ | 18-41 | バンドリードワイヤ 100 | 7-41 |
| チルトストップ | 10-40 | バンドリードワイヤ 100 | 7-42 |
| チルトハンドル | 15-2 | <ヒ> | |
| <ツ> | | ピストン | 2-5-1 |
| ツールキット | 19-1 | ピストン | 2-6-1 |
| <テ> | | ピストン(0.50/S) | 2-5-2 |
| ディスタンスピース | 10-5 | ピストン(0.50/S) | 2-6-2 |
| ティラハンドル | 11-2 | ピストンピン | 2-10 |
| ティラハンドルキット | 20-25 | ピストンピン | 2-11 |
| ティラハンドルサブアッシ | 11-1 | ピストンピンクリップ | 2-12 |
| デカル(トローツ) | 17-11 | ピストンリング | 2-7-1 |
| デカル(レバー) | 17-10 | ピストンリング | 2-8-1 |
| デカルセット | 15-7-1 | ピストンリング | 2-9-1 |
| デカルセット | 15-7-2 | ピストンリング(0.50/S) | 2-7-2 |
| デカルセット | 15-7-3 | ピストンリング(0.50/S) | 2-8-2 |
| テストプロペラアッシ | 19-16 | ピストンリング(0.50/S) | 2-9-2 |
| デテントスプリング | 18-18 | ピストンリングセット | 20-19-1 |
| デテントリテーナ | 18-16 | ピストンリングセット | 20-19-3 |
| デテントローラ | 18-13 | ピストンリングセット(0.5 O/S) | 20-19-2 |
| <ト> | | ピストンリングセット(0.5 O/S) | 20-19-4 |

| | | | |
|---------------------|--------|------------------|-------|
| ピックアップエルボアッシ | 16-14 | ボールジョイントコネクタ | 1-59 |
| ビニオンアッシ | 7-3 | ボールジョイントホルダ | 14-3 |
| ヒューズ 15A | 7-31 | ボールベアリング 6205 | 9-5 |
| ヒューズワイヤアッシ L=355 | 7-30 | ボールベアリング 6205 | 9-8 |
| ピンクラッチ φ 5-30 | 9-22 | ボールベアリング 6302 | 9-44 |
| ピンケーブル | 1-53 | ボールベアリング 6305 | 2-25 |
| ピンシフトロッドレバー | 13-18 | ボールベアリング 6305 | 2-26 |
| ピンシフトロッドレバー | 20-9 | ボトムカウル | 12-1 |
| <フ> | | ホルダ | 6-11 |
| フィッティングプレート | 19-7 | ホルダ マグネットコード | 6-12 |
| フィルタ | 3-24 | ホルダキャップ | 14-4 |
| フィルタ | 16-17 | ボルト | 1-8 |
| フックレバー | 12-6 | ボルト | 1-14 |
| ブッシュロッド クラッチ | 9-26 | ボルト | 1-19 |
| ブッシング | 10-59 | ボルト | 1-21 |
| ブッシング 14.7-15.9-6 | 5-5 | ボルト | 1-23 |
| ブッシング 14-16.5-17.7 | 12-8 | ボルト | 1-28 |
| ブッシング 24-30-30 | 10-22 | ボルト | 3-5 |
| ブッシング 26-32 | 10-11 | ボルト | 3-6 |
| ブッシング 8.2-10-26.5 | 10-42 | ボルト | 3-12 |
| ブッシング 8.4-10-11 | 11-6 | ボルト | 3-14 |
| ブッシング 8-14.4 | 1-44 | ボルト | 3-18 |
| ブッシング A | 18-10 | ボルト | 4-15 |
| ブッシング B | 18-2 | ボルト | 5-13 |
| ブッシング D | 18-44 | ボルト | 5-22 |
| ブッシングシフトレバシャフト | 13-12 | ボルト | 6-4 |
| フェエルゲージベントキャップアッシ | 16-13 | ボルト | 6-27 |
| フェエルコネクタ | 16-9 | ボルト | 6-32 |
| フェエルコネクタ | 16-10 | ボルト | 6-38 |
| フェエルコネクタ (エンジン メール) | 12-23 | ボルト | 6-39 |
| フェエルコネクタマーク | 16-8 | ボルト | 7-7 |
| フェエルタンクアッシ 25L | 16-12 | ボルト | 7-10 |
| フェエルフィルタアッシ | 3-21 | ボルト | 7-13 |
| フライホイール | 6-5 | ボルト | 7-26 |
| フライホイール (W/ ギヤ) | 7-1 | ボルト | 8-8 |
| ブライマバルブ | 16-4 | ボルト | 9-12 |
| ブライマバルブアッシ | 16-1 | ボルト | 9-14 |
| プラグ | 4-4 | ボルト | 9-41 |
| プラグ | 9-3 | ボルト | 9-54 |
| プラグキャップ (W/ レジスタンス) | 6-35 | ボルト | 10-4 |
| ブラシ (-) | 7-6 | ボルト | 10-19 |
| ブラシ (+) | 7-5 | ボルト | 10-34 |
| ブラシホルダ | 7-4 | ボルト | 10-35 |
| プラスチックリベット 6.5 | 3-33 | ボルト | 10-39 |
| ブラッシングプラグ | 19-3 | ボルト | 10-44 |
| ブランジャ チョークソレノイド | 7-33 | ボルト | 10-48 |
| フリースロットルスプリング | 18-22 | ボルト | 10-50 |
| フリースロットルドラム | 18-43 | ボルト | 10-69 |
| フリースロットルレバー | 18-14 | ボルト | 11-15 |
| フリースロットルローラ | 18-20 | ボルト | 11-16 |
| フリクションスプリング | 10-18 | ボルト | 12-3 |
| フリクションスプリング | 10-45 | ボルト | 12-11 |
| フリクションピース | 10-17 | ボルト | 12-31 |
| フリクションピース | 11-12 | ボルト | 13-5 |
| プレート ロックアーム | 18-45 | ボルト | 13-10 |
| フロート | 4-7 | ボルト | 14-10 |
| フロートアームピン | 4-6 | ボルト | 14-15 |
| フロートチャンバ | 4-12 | ボルト | 14-18 |
| フロートチャンバガスケット | 4-13 | ボルト | 14-27 |
| フロートバルブ | 4-5 | ボルト | 18-12 |
| プロベラアッシ (10") | 9-57-4 | ボルト | 18-30 |
| プロベラアッシ (11.5") | 9-57-5 | ボルト 10-45 | 10-27 |
| プロベラアッシ (6") | 9-57-3 | ボルト 8-45 | 1-65 |
| プロベラアッシ (8") | 9-57-1 | ボルト ハンドル A | 11-18 |
| プロベラアッシ (9") | 9-57-2 | ポンプカバー | 4-21 |
| プロベラシャフト | 9-20 | ポンプカバーガスケット | 4-23 |
| プロベラシャフトハウジング | 9-7 | ポンプケース (アッパ) | 9-34 |
| プロベラシャフトハウジングアッシ | 9-6 | ポンプケース (ロウ) | 9-37 |
| プロベラナット | 9-60 | ポンプケースライナ | 9-35 |
| プロベラハードウェアキット | 9-58 | ポンプダイヤフラム | 4-27 |
| <ヘ> | | ポンプボディ | 4-29 |
| ベベルギヤ A アッシ | 9-15 | ポンプボディガスケット | 4-28 |
| ベベルギヤ B | 9-16 | <マ> | |
| ベベルギヤ C | 9-18 | マウントブラケット (L) | 10-32 |
| <ホ> | | マウントブラケット (R) | 10-33 |
| ホース | 1-30 | マグネットベース | 6-2 |
| ホース | 1-34 | <メ> | |
| ホース | 3-27 | メインジェット (#110) | 4-2-1 |
| ホース | 12-26 | メインジェット (#116) | 4-2-2 |
| ホース | 16-6 | メインスイッチアッシ | 7-43 |
| ホース | 16-7 | メインスイッチアッシ | 17-1 |
| ボールジョイント | 14-2 | メインスイッチキー No.301 | 17-2 |
| ボールジョイント B | 6-20 | メインスイッチキー No.302 | 17-3 |

| | |
|-------------------------------|---------|
| メインスイッチキー No.303..... | 17-4 |
| メインノズル..... | 4-17-1 |
| メインノズル..... | 4-17-2 |
| メータダンパ..... | 19-6 |
| メータバルブ 12V-1.8W..... | 19-5 |
| <ユ> | |
| ユニバーサルピニオン..... | 10-21 |
| <ラ> | |
| ラチェット..... | 5-4 |
| ラバーブラグ..... | 4-20 |
| ラバーマウント (アツパ)..... | 10-25 |
| ラバーマウント (ロウ)..... | 10-30 |
| ラピリンスパッキン..... | 2-19 |
| <リ> | |
| リードバルブアッシ..... | 3-16 |
| リードワイヤ (BL)..... | 7-40 |
| リードワイヤバンド..... | 6-28 |
| リードワイヤバンド..... | 6-43 |
| リールアッシ..... | 5-3 |
| リコイルスタータアッシ..... | 5-1 |
| リターンズプリング A..... | 5-8 |
| リターンズプリング B..... | 5-9 |
| リパースロック..... | 20-3 |
| リパースロック (R)..... | 10-60 |
| リパースロックアーム..... | 10-61 |
| リパースロックシフトレバーキット..... | 20-2 |
| リパースロックシャフト A..... | 10-62 |
| リパースロックシャフト B..... | 20-4 |
| リパースロックスプリング..... | 10-67 |
| リパースロックスプリング (S)..... | 10-68 |
| リパースロックリンク A..... | 10-66 |
| リパースロックリンク B..... | 20-7 |
| リパースロックリンクジョイント..... | 20-13 |
| リパースロックレバー..... | 10-52 |
| リパースロックレバーグリップ..... | 10-53 |
| リパースロックロッド..... | 10-64 |
| リベット 3-22..... | 10-75 |
| リモートコントロールストップコード L=3900..... | 14-31-1 |
| リモートコントロールストップコード L=5900..... | 14-31-2 |
| リモートコントロールフィッティングアッシ..... | 14-1 |
| リモートコントロールヘッドアッシ..... | 14-30-1 |
| リモートコントロールヘッドアッシ..... | 14-30-2 |
| リヤハウジング..... | 18-32 |
| リヤパネル..... | 18-33 |
| <レ> | |
| レクチファイヤキット..... | 19-1a |
| レクチファイヤコンプリート..... | 7-21 |
| <ロ> | |
| ローブアンカ..... | 5-19 |
| ローラ..... | 18-8 |
| ローラベアリング 14-18-20..... | 2-13 |
| ローラベアリング 16-24-20..... | 9-2 |
| ローラベアリング 17-24-20..... | 9-9 |
| ローラベアリング 20-26-16..... | 2-16 |
| ローラリテーナ..... | 18-21 |
| ロッド..... | 3-13 |
| ロッド 5-65L..... | 1-49 |
| ロッドアドバンサリンク B 5-60L..... | 1-57 |
| ロッドジョイント φ 5..... | 1-51 |
| ロッドスナップ 3.4-1.6..... | 3-20 |
| ロッドスナップ 3.5-2..... | 1-40 |
| ロッドスナップ 3.5-2..... | 5-33 |
| ロッドスナップ 5-2.5..... | 1-42 |
| ロッドスナップ 5-2.5..... | 1-52 |
| ロッドスナップ 5-2.5..... | 20-11 |
| ロウユニットアッシ (L)..... | 20-1-2 |
| ロウユニットアッシ (S)..... | 20-1-1 |
| ロウユニットガasketセット..... | 20-24 |
| ロングハンドル L=1000..... | 19-15-1 |
| ロングハンドル L=800..... | 19-15-2 |
| <ワ> | |
| ワイヤカバー..... | 18-28 |
| ワッシャ..... | 1-9 |
| ワッシャ..... | 1-15 |
| ワッシャ..... | 1-29 |
| ワッシャ..... | 1-46 |
| ワッシャ..... | 1-66 |
| ワッシャ..... | 3-19 |
| ワッシャ..... | 3-26 |
| ワッシャ..... | 5-15 |
| ワッシャ..... | 5-23 |
| ワッシャ..... | 6-42 |
| ワッシャ..... | 10-6 |

| | |
|-----------------------|-------|
| ワッシャ..... | 10-7 |
| ワッシャ..... | 10-28 |
| ワッシャ..... | 10-58 |
| ワッシャ..... | 10-71 |
| ワッシャ..... | 13-6 |
| ワッシャ..... | 14-21 |
| ワッシャ..... | 14-26 |
| ワッシャ..... | 18-7 |
| ワッシャ..... | 18-11 |
| ワッシャ 12.5-24-1..... | 7-18 |
| ワッシャ 17.1-22-1.5..... | 9-19 |
| ワッシャ 9.6-18-2..... | 14-25 |
| ワッシャ 12.5-32-2.5..... | 9-61 |
| ワッシャ 14-22-1..... | 12-34 |
| ワッシャ 17-30-1.6..... | 6-16 |
| ワッシャ 5.5-14-1.2..... | 14-6 |
| ワッシャ 6.5-21-1..... | 5-7 |
| ワッシャ 6-16-1.5..... | 6-33 |
| ワッシャ 6-16-1.5..... | 10-55 |
| ワッシャ 6-16-1.5..... | 12-12 |
| ワッシャ 6-16-1.5..... | 15-4 |
| ワッシャ 8.1-16-1.5..... | 8-11 |
| ワッシャ 8.1-16-1.5..... | 9-56 |
| ワッシャ 8.1-16-1.5..... | 10-37 |
| ワッシャ 8.5-18-1.6..... | 1-54 |
| ワッシャ 8.5-18-1.6..... | 10-56 |
| ワッシャ マウントラバーアツパ..... | 10-29 |
| ワッシャ リモコンボックス..... | 18-5 |
| ワッシャ リモコンボックス..... | 18-50 |
| ワッシャ ロックアーム..... | 18-36 |

INDEX

| | | | |
|----------------------|-------|-------------------------------|---------|
| <A> | | | |
| Adjust Screw | 4-11 | Brush Holder | 7-4 |
| Adjusting Nut | 11-13 | Bushing | 10-59 |
| Advancer Arm | 1-41 | Bushing | 13-12 |
| Alternator Ass'y | 6-7 | Bushing | 18-2 |
| Anode | 1-20 | Bushing | 18-10 |
| Anode | 10-3 | Bushing | 18-44 |
| Anode | 10-38 | Bushing 14.7-15.9-6 | 5-5 |
| | | Bushing 24-30-30 | 10-22 |
| Ball Bearing 6205 | 9-5 | Bushing 26-32 | 10-11 |
| Ball Bearing 6205 | 9-8 | Bushing 8.2-10-26.5 | 10-42 |
| Ball Bearing 6302 | 9-44 | Bushing 8.4-10-11 | 11-6 |
| Ball Bearing 6305 | 2-25 | Bushing 8-14-4 | 1-44 |
| Ball Bearing 6305 | 2-26 | <C> | |
| Ball Joint | 6-20 | Cable Clip Ass'y | 14-9 |
| Ball Joint | 14-2 | Cable Joint Ass'y | 14-16 |
| Ball Joint Connector | 1-59 | Cable Terminal | 18-26 |
| Ball Joint Holder | 14-3 | Cable Terminal | 18-53 |
| Band | 17-14 | Cable Terminal Plug | 6-17 |
| Band 100 | 7-41 | Cable Terminal Plug | 6-29 |
| Band 100 | 7-42 | Cable Terminal Plug | 18-1 |
| Battery Cable L=2000 | 7-25 | Cam Rod (L) | 9-47-2 |
| Bevel Gear Ass'y (A) | 9-15 | Cam Rod (S) | 9-47-1 |
| Bevel Gear B | 9-16 | Cam Rod (UI) | 9-47-3 |
| Bevel Gear C | 9-18 | Cam Rod Bushing | 9-50 |
| Bol | 12-11 | Cap Nut | 10-12 |
| Bolt | 1-8 | Carburetor Ass'y | 4-1-1 |
| Bolt | 1-14 | Carburetor Ass'y | 4-1-2 |
| Bolt | 1-19 | Carburetor Cover | 4-18 |
| Bolt | 1-21 | Carburetor Cover Gasket | 4-19 |
| Bolt | 1-23 | Carburetor Gasket | 4-30 |
| Bolt | 1-28 | Carburetor Repair Kit | 20-20 |
| Bolt | 3-5 | Caution Decal (A) | 15-8 |
| Bolt | 3-6 | Caution Decal (B) | 6-36 |
| Bolt | 3-12 | CD Unit | 6-30 |
| Bolt | 3-14 | CD Unit Bracket | 6-31 |
| Bolt | 3-18 | Check Valve | 1-31 |
| Bolt | 4-15 | Check Valve | 4-24 |
| Bolt | 5-13 | Choke Lever | 3-32 |
| Bolt | 5-22 | Choke Rod | 12-4 |
| Bolt | 6-4 | Choke Rod Bushing | 12-5 |
| Bolt | 6-27 | Choke Solenoid | 7-32 |
| Bolt | 6-32 | Choke Solenoid Bracket | 7-34 |
| Bolt | 6-38 | Choke Solenoid Hook | 7-37 |
| Bolt | 6-39 | Clamp | 16-5 |
| Bolt | 7-7 | Clamp | 16-11 |
| Bolt | 7-10 | Clamp 6.5-47.5P | 5-34 |
| Bolt | 7-13 | Clamp 6.5-47.5P | 6-24 |
| Bolt | 7-26 | Clamp 6.5-47.5P | 12-20-1 |
| Bolt | 8-8 | Clamp 6.5-47.5P | 12-20-2 |
| Bolt | 9-12 | Clamp 6.5-67P | 1-60 |
| Bolt | 9-14 | Clamp 6.5-67P | 1-62 |
| Bolt | 9-41 | Clamp 6.5-67P | 7-20 |
| Bolt | 9-54 | Clamp 6.5-67P | 12-21 |
| Bolt | 10-4 | Clamp Bracket (L) | 10-2 |
| Bolt | 10-19 | Clamp Bracket (R) | 10-1 |
| Bolt | 10-34 | Clamp Screw | 10-73 |
| Bolt | 10-35 | Clamp Screw Handle | 10-74 |
| Bolt | 10-39 | Clamp Screw Kit | 10-72 |
| Bolt | 10-44 | Clamp Screw Pad | 10-76 |
| Bolt | 10-48 | Clip | 3-28 |
| Bolt | 10-50 | Clip ϕ 10 | 12-27 |
| Bolt | 10-69 | Clip ϕ 7 | 1-33 |
| Bolt | 11-15 | Clip ϕ 7 | 1-35 |
| Bolt | 11-16 | Clip ϕ 8 | 1-32 |
| Bolt | 11-18 | Clutch | 9-21 |
| Bolt | 12-3 | Clutch Cable Stay Ass'y | 14-14 |
| Bolt | 12-31 | Clutch Cam | 9-48 |
| Bolt | 13-5 | Coil Plate Ass'y W/Alternator | 6-6 |
| Bolt | 13-10 | Collar | 8-15 |
| Bolt | 14-10 | Collar 4-6-21 | 5-25 |
| Bolt | 14-15 | Collar 6.1-8-4 | 5-31 |
| Bolt | 14-18 | Collar 8.1-10.5-6.5 | 14-28 |
| Bolt | 14-27 | Collar 9.8-12.7-7.5 | 11-19 |
| Bolt | 18-12 | Connecting Rod | 2-15 |
| Bolt | 18-30 | Control Lever | 18-40 |
| Bolt 10-45 | 10-27 | Cord Ass'y | 17-9 |
| Bolt 8-45 | 1-65 | Cover Hook | 12-10 |
| Bottom Cowl | 12-1 | Crank Pin | 2-24 |
| | | Crankshaft A | 2-17 |
| | | Crankshaft B | 2-18 |
| | | Crankshaft C | 2-21 |
| | | Crankshaft D | 2-22 |
| | | Crankshaft Sub-Ass'y | 2-14 |
| | | C-Ring | 2-28 |
| | | Cup | 3-22 |
| | | Cyl Block & Crankcase Ass'y | 1-1-1 |
| | | Cyl Block & Crankcase Ass'y | 1-1-2 |
| | | Cylinder Head Ass'y | 1-11-1 |
| | | Cylinder Head Ass'y | 1-11-2 |
| | | Cylinder Head Gasket | 1-13-1 |
| | | Cylinder Head Gasket | 1-13-2 |
| | | <D> | |
| | | Damper (Lower) | 10-31 |
| | | Damper (Upper) | 10-26 |
| | | Decal (Lever) | 17-10 |
| | | Decal (TOHATSU) | 17-11 |
| | | Decal Set | 15-7-1 |
| | | Decal Set | 15-7-2 |
| | | Decal Set | 15-7-3 |
| | | Detent Retainer | 18-16 |
| | | Detent Roller | 18-13 |
| | | Detent Spring | 18-18 |
| | | Distance Piece | 10-5 |
| | | Dowel Pin 6-12 | 1-10 |
| | | Dowel Pin 6-12 | 8-2 |
| | | Drag Link Ass'y | 14-22 |
| | | Drag Link Spacer | 14-33 |
| | | Drain Plug (Engine Basement) | 13-20 |
| | | Drive Gear | 18-27 |
| | | Drive Shaft (L) | 9-43-2 |
| | | Drive Shaft (S) | 9-43-1 |
| | | Drive Shaft (UI) | 9-43-3 |
| | | Drive Shaft Housing (L) | 8-1-2 |
| | | Drive Shaft Housing (S) | 8-1-1 |
| | | Drive Shaft Housing Gasket | 12-33 |
| | | <E> | |
| | | Electric Starter Kit (F) | 20-17 |
| | | Electric Starter Kit (P) | 20-16 |
| | | Engine Basement Gasket | 1-64 |
| | | Engine Oil 0.4L | 19-17-1 |
| | | Engine Oil 1L | 19-17-2 |
| | | Engine Oil 20L | 19-17-4 |
| | | Engine Oil 4L | 19-17-3 |
| | | Engine Short Block Kit | 20-18-1 |
| | | Engine Short Block Kit | 20-18-2 |
| | | E-Ring d=5 | 5-6 |
| | | E-Ring d=5 | 20-5 |
| | | E-Ring d=6 | 10-63 |
| | | E-Ring d=6 | 12-29 |
| | | E-Ring d=6 | 18-24 |
| | | E-Ring d=6 | 18-52 |
| | | Exciter Coil | 6-9 |
| | | Exhaust Cover (Inner) | 1-25 |
| | | Exhaust Cover Ass'y | 1-22 |
| | | Exhaust Cover Gasket | 1-26 |
| | | Exhaust Cover Gasket | 1-27 |
| | | Exhaust Pipe | 8-6 |
| | | Exhaust Pipe Gasket | 8-7 |
| | | Extension Cord | 6-44 |
| | | Extension Housing | 8-9 |
| | | Extension Housing Kit (UL) | 20-27 |
| | | <F> | |
| | | Filter | 3-24 |
| | | Filter | 16-17 |
| | | Fitting Plate | 19-7 |
| | | Float | 4-7 |
| | | Float Arm Pin | 4-6 |
| | | Float Chamber | 4-12 |
| | | Float Chamber Gasket | 4-13 |
| | | Float Valve | 4-5 |
| | | Flushing Plug | 19-3 |
| | | Flywheel | 6-5 |
| | | Flywheel W/Gear | 7-1 |
| | | Free Throttle Drum | 18-43 |
| | | Free Throttle Lever | 18-14 |
| | | Free Throttle Roller | 18-20 |
| | | Free Throttle Spring | 18-22 |
| | | Friction Piece | 10-17 |

| | | | | | |
|---------------------------------|---------|------------------------------|--------|---------------------------------|---------|
| Friction Piece | 11-12 | Lower Unit Gasket Set | 20-24 | Pin ϕ 5-30 | 9-22 |
| Friction Spring | 10-18 | <M> | | Pinion Ass'y | 7-3 |
| Friction Spring | 10-45 | Magneto Basement | 6-2 | Piston | 2-5-1 |
| Fuel Connector | 16-9 | Main Jet (#110) | 4-2-1 | Piston | 2-6-1 |
| Fuel Connector | 16-10 | Main Jet (#116) | 4-2-2 | Piston (0.5 O/S) | 2-5-2 |
| Fuel Connector (Male) | 12-23 | Main Nozzle | 4-17-1 | Piston (0.5 O/S) | 2-6-2 |
| Fuel Connector Mark | 16-8 | Main Nozzle | 4-17-2 | Piston Pin | 2-10 |
| Fuel Filter Ass'y | 3-21 | Main Switch Ass'y | 7-43 | Piston Pin | 2-11 |
| Fuel Gauge Vent Cap Ass'y | 16-13 | Main Switch Ass'y | 17-1 | Piston Pin Clip | 2-12 |
| Fuel Tank Ass'y 25L | 16-12 | Main Switch Key No.301 | 17-2 | Piston Ring | 2-7-1 |
| Fuse 15A | 7-31 | Main Switch Key No.302 | 17-3 | Piston Ring | 2-8-1 |
| Fuse Wire Ass'y L=355 | 7-30 | Main Switch Key No.303 | 17-4 | Piston Ring | 2-9-1 |
| <G> | | Meter Bulb 12V-1.8W | 19-5 | Piston Ring (0.5 O/S) | 2-7-2 |
| Gasket | 4-16 | Meter Damper | 19-6 | Piston Ring (0.5 O/S) | 2-8-2 |
| Gasket 10.2-16-0.5 | 12-25 | Mount Bracket (L) | 10-32 | Piston Ring (0.5 O/S) | 2-9-2 |
| Gasket 6.2-11-1 | 6-41 | Mount Bracket (R) | 10-33 | Piston Ring Set | 20-19-1 |
| Gasket 8.1-15-1 | 1-24 | <N> | | Piston Ring Set | 20-19-3 |
| Gasket 8.1-15-1 | 9-4 | Negative Brush | 7-6 | Piston Ring Set (0.5 O/S) | 20-19-2 |
| Gear Case Ass'y | 9-1 | Neutral Lock Arm | 18-34 | Piston Ring Set (0.5 O/S) | 20-19-4 |
| Gear Oil 500mL | 19-18 | Neutral Lock Spring | 18-35 | Plastic Rivet 6.5 | 3-33 |
| Gird Pipe | 9-45 | Neutral Switch | 7-14 | Plate | 18-45 |
| Grease Fitting | 10-16 | Neutral Switch (Remote Cont) | 17-5 | Plug | 4-4 |
| Grip | 11-7 | Neutral Switch Actuator | 7-19 | Plug | 9-3 |
| Grip | 18-39 | Neutral Switch Bracket | 7-15 | Plug Cap W/Resistance | 6-35 |
| Grommet | 9-46 | Nipple | 1-7 | Plunger | 7-33 |
| Grommet | 12-14 | Nipple 4.8-5 | 1-5 | Positive Brush | 7-5 |
| Grommet | 12-15 | Nipple 4.8-5 | 3-2 | Power Head Gasket Set | 20-21-1 |
| Grommet | 14-13 | Nipple 5.5-5 | 1-6 | Power Head Gasket Set | 20-21-2 |
| Grommet | 18-31 | Nut | 1-48 | Primer Bulb | 16-4 |
| Grommet | 18-46 | Nut | 1-50 | Primer Bulb Ass'y | 16-1 |
| Grommet | 18-47 | Nut | 1-56 | Propeller Ass'y | 9-57-3 |
| Grommet | 18-54 | Nut | 1-58 | Propeller Ass'y (10") | 9-57-4 |
| Grommet | 18-55 | Nut | 3-8 | Propeller Ass'y (11.5") | 9-57-5 |
| Grommet | 18-56 | Nut | 3-25 | Propeller Ass'y (8") | 9-57-1 |
| Grommet | 18-57 | Nut | 4-26 | Propeller Ass'y (9") | 9-57-2 |
| Grommet | 18-58 | Nut | 5-14 | Propeller Hardware Kit | 9-58 |
| Grommet | 19-12 | Nut | 6-22 | Propeller Nut | 9-60 |
| Grommet 17-2.7 | 3-30 | Nut | 8-12 | Propeller Shaft | 9-20 |
| Grommet 17-2.7 | 12-35 | Nut | 9-17 | Propeller Shaft Housing | 9-7 |
| Grommet 17-3 | 12-13 | Nut | 9-55 | Propeller Shaft Housing Ass'y | 9-6 |
| Grommet 17-3 | 12-16 | Nut | 10-8 | Pump Body | 4-29 |
| Grommet 22-2.5 | 12-17 | Nut | 10-36 | Pump Body Gasket | 4-28 |
| Grommet 22-2.5 | 14-32 | Nut | 10-70 | Pump Case (Lower) | 9-37 |
| Ground Cable | 7-22 | Nut | 14-7 | Pump Case (Upper) | 9-34 |
| Ground L=110 | 10-51 | Nut | 14-12 | Pump Case Liner | 9-35 |
| Ground L=130 | 10-47 | Nut | 14-19 | Pump Cover | 4-21 |
| Ground L=130 | 10-49 | Nut | 18-6 | Pump Cover Gasket | 4-23 |
| Guide Plate | 6-18 | Nut | 18-29 | Pump Diaphragm | 4-27 |
| <H> | | Nut | 18-51 | Push Rod | 9-26 |
| Holder | 6-11 | Nut | 19-8 | <Q> | |
| Holder | 6-12 | Nut 10-P1.25 | 12-24 | Quick-Connector (Male) | 16-15 |
| Holder Cap | 14-4 | Nut 16-P1.5 | 6-15 | <R> | |
| Hook Lever | 12-6 | Nylon Ball 3/16 | 1-3 | Ratchet | 5-4 |
| Hook Lever Bushing 14-16.5-17.7 | 12-8 | Nylon Nut 3/8 | 14-23 | Rear Housing | 18-32 |
| Hose | 1-30 | Nylon Nut 4-P0.7 | 9-29 | Rear Panel | 18-33 |
| Hose | 1-34 | Nylon Nut 6-P1.0 | 11-17 | Recoil Starter Ass'y | 5-1 |
| Hose | 3-27 | Nylon Nut 6-P1.0 | 15-3 | Rectifier Complete | 7-21 |
| Hose | 12-26 | Nylon Nut 7/8 | 10-10 | Rectifier Kit | 19-1a |
| Hose | 16-6 | Nylon Nut 8-P1.25 | 1-45 | Reed Valve Ass'y | 3-16 |
| Hose | 16-7 | Nylon Nut 8-P1.25 | 14-24 | Reel Ass'y | 5-3 |
| <I> | | <O> | | Remote Control Fitting Ass'y | 14-1 |
| Idle Exhaust Port Grommet | 8-4 | Oil Seal 12.8-25-7 | 12-2 | Remote Control Head Ass'y | 14-30-1 |
| Ignition Coil Ass'y W/Label | 6-34 | Oil Seal 13.8-26-9.5 | 9-38 | Remote Control Head Ass'y | 14-30-2 |
| Intake Manifold Ass'y | 3-1 | Oil Seal 14-20-4.5 | 13-3 | Remote Control Stop Cord L=3900 | 14-31-1 |
| Intake Manifold Gasket | 3-3 | Oil Seal 17-30-9 | 9-11 | Remote Control Stop Cord L=5900 | 14-31-2 |
| Intake Manifold Gasket | 3-4 | Oil Seal 25-45-8 | 6-1 | Return Spring | 5-8 |
| Intake Silencer | 3-29 | Oil Seal 25-62-9.5 | 2-3 | Return Spring | 5-9 |
| Intake Silencer Gasket | 3-34 | Oil Sealing Ring | 2-4 | Reverse Lock | 20-3 |
| <J> | | O-Ring | 3-23 | Reverse Lock (R) | 10-60 |
| Joint Ass'y (Inlet) | 16-2 | O-Ring | 16-16 | Reverse Lock Arm | 10-61 |
| Joint Ass'y (Outlet) | 16-3 | O-Ring 1.5-2.5 | 7-39 | Reverse Lock Lever | 10-52 |
| <K> | | O-Ring 2.4-5.8 | 9-51 | Reverse Lock Lever Grip | 10-53 |
| Key | 6-14 | O-Ring 2.4-59.6 | 9-10 | Reverse Lock Link | 10-66 |
| Key | 9-33 | O-Ring 2.5-4.5 | 5-21 | Reverse Lock Link | 20-7 |
| <L> | | O-Ring 2-55.5 | 6-3 | Reverse Lock Link Joint | 20-13 |
| Labyrinth Packing | 2-19 | O-Ring 3.5-22 | 10-24 | Reverse Lock Rod | 10-64 |
| Lead Wire | 7-40 | O-Ring 3.5-36 | 9-39 | Reverse Lock Shaft | 10-62 |
| Lead Wire Band | 6-28 | O-Ring 3.5-36 | 9-52 | Reverse Lock Shaft | 20-4 |
| Lead Wire Band | 6-43 | <P> | | Reverse Lock Shift Lever Kit | 20-2 |
| Long Handle L=1000 | 19-15-1 | Pick-Up Elbow Ass'y | 16-14 | Reverse Lock Spring | 10-67 |
| Long Handle L=800 | 19-15-2 | Pin | 1-53 | Reverse Lock Spring (S) | 10-68 |
| Lower Unit Ass'y (L) | 20-1-2 | Pin | 13-18 | Rivet 3-22 | 10-75 |
| Lower Unit Ass'y (S) | 20-1-1 | Pin | 20-9 | Rod | 3-13 |

| | | | | | |
|------------------------------|---------|-------------------------------|---------|-------------------------|--------|
| Rod 5-60L | 1-57 | Spacer | 7-17 | Terminal Cap | 7-27 |
| Rod 5-65L | 1-49 | Spacer | 11-4 | Terminal Cap | 7-29 |
| Rod Joint φ 5 | 1-51 | Spacer | 18-4 | Test Propeller Ass'y | 19-16 |
| Rod Snap 3.4-1.6 | 3-20 | Spacer | 18-49 | Thermostat | 1-16 |
| Rod Snap 3.5-2 | 1-40 | Spacer 25.2-34-1.6 | 2-27 | Thermostat Cap | 1-17 |
| Rod Snap 3.5-2 | 5-33 | Spacer 6.1-12-12 | 20-12 | Thermostat Cap Gasket | 1-18 |
| Rod Snap 5-2.5 | 1-42 | Spacer 6-8-28.5 | 6-37 | Throttle Arm | 18-23 |
| Rod Snap 5-2.5 | 1-52 | Spark Plug (B7HS10) | 1-63-1 | Throttle Cam | 6-26-1 |
| Rod Snap 5-2.5 | 20-11 | Spark Plug (BR7HS10) | 1-63-2 | Throttle Cam | 6-26-2 |
| Roller | 18-8 | Spark Plug Decal | 12-32-1 | Throttle Decal | 11-3 |
| Roller Bearing 14-18-20 | 2-13 | Spark Plug Decal | 12-32-2 | Throttle Lever Ass'y | 3-10 |
| Roller Bearing 16-24-20 | 9-2 | Spark Tester PET-4000 | 20-28 | Throttle Lever End | 3-11 |
| Roller Bearing 17-24-20 | 9-9 | Split Pin 1.6-10 | 13-19 | Throttle Limiter Arm | 1-36 |
| Roller Bearing 20-26-16 | 2-16 | Split Pin 1.6-10 | 20-15 | Throttle Limiter Shaft | 1-37 |
| Roller Retainer | 18-21 | Split Pin 2.5-20 | 13-17 | Throttle Shaft | 11-11 |
| Rope Anchor | 5-19 | Split Pin 2.5-22 | 13-8 | Throttle Shaft | 12-28 |
| Rubber Mount (Lower) | 10-30 | Split Pin 2-12 | 10-65 | Throttle Shaft Damper | 11-5 |
| Rubber Mount (Upper) | 10-25 | Split Pin 2-12 | 20-14 | Throttle Shaft Support | 12-30 |
| Rubber Plug | 4-20 | Split Pin 3-22 | 9-62 | Thrust Holder | 9-59 |
| <S> | | Spring | 1-4 | Thrust Plate | 2-1 |
| Safety Rope φ 6-1600 | 19-2 | Spring | 4-10 | Thrust Plate | 2-2 |
| Screw | 1-47 | Spring | 9-24 | Thrust Plate | 18-9 |
| Screw | 1-61 | Spring | 11-14 | Thrust Plate (Upper) | 10-23 |
| Screw | 3-17 | Spring | 14-5 | Thrust Rod | 10-13 |
| Screw | 3-31 | Spring | 20-6 | Thrust Rod Spring | 10-14 |
| Screw | 4-8 | Spring | 20-8 | Tiller Handle | 11-2 |
| Screw | 4-14 | Spring Pin 3-10 | 11-10 | Tiller Handle Kit | 20-25 |
| Screw | 4-22 | Spring Pin 3-12 | 7-38 | Tiller Handle Sub-Ass'y | 11-1 |
| Screw | 4-25 | Spring Pin 3-12 | 9-49 | Tilt Handle | 15-2 |
| Screw | 5-24 | Spring Pin 3-12 | 13-15 | Tilt Stopper | 10-40 |
| Screw | 5-30 | Spring Pin 3-16 | 5-11 | Tilt Switch Cover | 18-38 |
| Screw | 6-8 | Spring Pin 3-8 | 2-20 | Tilt Switch Plug | 18-41 |
| Screw | 6-10 | Spring Pin 5-35 | 20-10 | Tool Kit | 19-1 |
| Screw | 6-13 | Spring Pin 5-40 | 10-41 | Top Cowl Ass'y | 15-1-1 |
| Screw | 6-21 | Spring Retainer | 9-25 | Top Cowl Ass'y | 15-1-2 |
| Screw | 6-23 | Spring Washer | 3-15 | Top Cowl Seal | 15-6 |
| Screw | 6-25 | Spring Washer | 5-16 | Touch-Up Paint | 19-19 |
| Screw | 7-16 | Spring Washer | 6-40 | Trim Tab | 9-13 |
| Screw | 7-23 | Spring Washer | 7-8 | <U> | |
| Screw | 7-35 | Spring Washer | 7-11 | Universal Pinion | 10-21 |
| Screw | 7-36 | Spring Washer | 7-24 | <W> | |
| Screw | 9-28 | Spring Washer | 13-11 | Washer | 1-9 |
| Screw | 9-31 | Spring Washer | 14-8 | Washer | 1-15 |
| Screw | 11-8 | Spring Washer | 14-11 | Washer | 1-29 |
| Screw | 12-22 | Spring Washer | 14-20 | Washer | 1-46 |
| Screw | 17-6 | Spring Washer | 19-9 | Washer | 1-66 |
| Screw | 18-3 | Starter Cable L=200 | 7-28 | Washer | 3-19 |
| Screw | 18-15 | Starter Case | 5-2 | Washer | 3-26 |
| Screw | 18-17 | Starter Handle | 5-17 | Washer | 5-15 |
| Screw | 18-19 | Starter Lock | 5-27 | Washer | 5-23 |
| Screw | 18-37 | Starter Lock Cam | 5-28 | Washer | 6-42 |
| Screw | 18-48 | Starter Lock Rod | 1-39 | Washer | 10-6 |
| Seal Ring | 12-7 | Starter Lock Rod | 5-32 | Washer | 10-7 |
| Seal Ring | 14-29 | Starter Lock Spring | 5-26 | Washer | 10-28 |
| Sealing Plate | 5-20 | Starter Motor Ass'y | 7-2 | Washer | 10-29 |
| Sealing Plug | 2-23 | Starter Motor Bracket | 7-9 | Washer | 10-58 |
| Sealing Plug 4.9-4 | 1-2 | Starter Rope φ 5-1600 | 5-18 | Washer | 10-71 |
| Separate Cord | 19-13 | Starter Seal | 15-5 | Washer | 13-6 |
| Separate Cord | 19-14 | Starter Shaft | 5-12 | Washer | 14-21 |
| Setting Piece | 10-46 | Starter Solenoid | 7-12 | Washer | 14-26 |
| Setting Plate | 10-43 | Starter Spring | 5-10 | Washer | 18-5 |
| Setting Ring | 6-19 | Steering Hook | 14-17 | Washer | 18-7 |
| Shift Gear Ass'y | 18-25 | Steering Shaft Ass'y | 10-20 | Washer | 18-11 |
| Shift Lever | 13-1 | Stop Screw | 4-9 | Washer | 18-36 |
| Shift Lever Stop Adjust | 13-7 | Stop Switch Ass'y | 12-18 | Washer | 18-50 |
| Shift Lever Stopper | 13-4 | Stop Switch Ass'y | 17-7 | Washer 12.5-24-1 | 7-18 |
| Shift Lever Stopper | 13-9 | Stop Switch Ass'y | 17-15 | Washer 12.5-32-2.5 | 9-61 |
| Shift Position Decal | 17-12 | Stop Switch Lanyard Ass'y | 12-19 | Washer 14-22-1 | 12-34 |
| Shift Position Side Decal | 17-13 | Stop Switch Lanyard Ass'y | 17-8 | Washer 17.1-22-1.5 | 9-19 |
| Shift Rod (L) | 13-13-2 | Stopper | 9-53 | Washer 17-30-1.6 | 6-16 |
| Shift Rod (S) | 13-13-1 | Stopper | 10-54 | Washer 5.5-14-1.2 | 14-6 |
| Shift Rod Joint | 13-14 | Stud | 1-43 | Washer 6.5-21-1 | 5-7 |
| Shift Rod Lever | 13-16 | Stud | 3-7 | Washer 6-16-1.5 | 6-33 |
| Shim 35-41.9-0.1 | 9-42-1 | Stud | 3-9 | Washer 6-16-1.5 | 10-55 |
| Shim 35-41.9-0.15 | 9-42-2 | Stud | 8-5 | Washer 6-16-1.5 | 12-12 |
| Shim 35-41.9-0.3 | 9-42-3 | Stud | 8-10 | Washer 6-16-1.5 | 15-4 |
| Shim 35-41.9-0.5 | 9-42-4 | Switch Protector | 7-44 | Washer 8.1-16-1.5 | 9-56 |
| Shoulder Bolt | 10-77 | Swivel Bracket | 10-15 | Washer 8.1-16-1.5 | 10-37 |
| Shoulder Bolt 6-8 | 10-57 | Swivel Bracket Shaft Ass'y | 10-9 | Washer 8.1-16-1.5 | 8-11 |
| Slow Jet (#60) | 4-3-2 | <T> | | Washer 8.5-18-1.6 | 1-54 |
| Slow Jet (#80) | 4-3-1 | Tachometer Ass'y | 19-4 | Washer 8.5-18-1.6 | 10-56 |
| Snap | 9-23 | Tachometer Lead Wire | 19-10 | Washer 9.6-18-2 | 14-25 |
| Snap Pin d=8 | 1-55 | Tachometer Unit Kit | 19-11 | Water Pipe (L) | 8-13-2 |

| | |
|--------------------------------------|--------|
| Water Pipe (S) | 8-13-1 |
| Water Pipe (UJ) | 8-13-3 |
| Water Pipe Auxiliary Mount | 8-3 |
| Water Pipe Seal (Lower) | 9-36 |
| Water Pipe Seal (Upper) | 8-14 |
| Water Pump Guide Plate | 9-40 |
| Water Pump Impeller | 9-32 |
| Water Pump Kit (Chrome Plated) | 20-23 |
| Water Pump Repair Kit | 20-22 |
| Water Strainer | 9-27 |
| Water Strainer | 9-30 |
| Wave Washer | 18-42 |
| Wave Washer d=10..... | 11-9 |
| Wave Washer d=12..... | 13-2 |
| Wave Washer d=14..... | 12-9 |
| Wave Washer d=8..... | 1-38 |
| Wave Washer d=8..... | 5-29 |
| Welch Plug | 1-12 |
| Wire Cover | 18-28 |

INDEX (Parts Number)

| | | | | | | | |
|------------------|---------|------------------|--------|------------------|---------|------------------|---------|
| 121-32071-0..... | 9-10 | 346-05234-0..... | 1-51 | 350-62415-0..... | 10-24 | 353-06821-0..... | 17-8 |
| 128-02605-1..... | 6-37 | 346-06999-0..... | 6-35 | 350-62417-0..... | 10-22 | 353-67162-0..... | 12-15 |
| 151-33159-0..... | 6-41 | 346-62124-1..... | 10-10 | 350-62423-0..... | 10-23 | 353-76020-3..... | 17-1 |
| 309-06972-0..... | 5-34 | 346-62127-0..... | 10-12 | 350-62437-0..... | 10-42 | 353-76037-0..... | 6-29 |
| 309-06972-0..... | 12-20-1 | 346-62421-1..... | 10-18 | 350-62439-1..... | 10-43 | 353-83728-1..... | 1-53 |
| 309-06972-0..... | 12-20-2 | 346-62438-0..... | 10-46 | 350-63046-0..... | 11-6 | 353-84321-0..... | 18-57 |
| 309-06972-0..... | 6-24 | 346-63201-2..... | 11-18 | 350-63061-1..... | 12-28 | 353-84371-0..... | 18-5 |
| 332-00021-1..... | 2-10 | 346-63722-2..... | 6-18 | 350-63063-0..... | 12-30 | 353-84371-0..... | 18-50 |
| 332-01121-1..... | 1-3 | 346-64027-1..... | 9-17 | 350-63064-0..... | 10-21 | 353-84388-0..... | 18-13 |
| 332-01122-0..... | 1-4 | 346-64081-0..... | 9-42-1 | 350-63711-1..... | 1-41 | 353-84398-0..... | 7-41 |
| 332-60005-2..... | 9-3 | 346-64082-0..... | 9-42-2 | 350-63715-1..... | 1-57 | 353-84398-0..... | 7-42 |
| 332-60006-0..... | 1-24 | 346-64083-0..... | 9-42-3 | 350-63723-0..... | 6-19 | 353-84904-0..... | 14-33 |
| 332-60006-0..... | 9-4 | 346-64084-0..... | 9-42-4 | 350-64010-0..... | 9-15 | 353-84916-0..... | 14-25 |
| 332-60223-0..... | 9-38 | 346-64121-5..... | 9-60 | 350-64020-0..... | 9-16 | 353-84918-0..... | 14-23 |
| 332-62101-1..... | 10-76 | 346-64124-5..... | 9-61 | 350-64032-0..... | 9-19 | 361-72026-0..... | 12-32-2 |
| 332-64221-0..... | 9-24 | 346-65013-0..... | 9-11 | 350-64218-0..... | 9-22 | 361-72539-0..... | 19-10 |
| 332-66021-0..... | 9-51 | 346-66334-0..... | 10-54 | 350-64219-0..... | 9-23 | 361-72542-0..... | 19-13 |
| 332-66033-0..... | 9-53 | 346-67115-0..... | 5-7 | 350-64222-1..... | 9-25 | 361-72543-0..... | 19-14 |
| 332-70201-0..... | 16-11 | 346-67165-0..... | 12-14 | 350-64223-1..... | 9-26 | 361-76026-0..... | 7-43 |
| 332-70261-0..... | 12-24 | 346-76039-1..... | 7-44 | 350-64301-0..... | 9-43-1 | 361-76050-0..... | 7-32 |
| 332-72025-0..... | 12-32-1 | 346-76040-0..... | 7-12 | 350-64302-0..... | 9-43-2 | 361-76073-0..... | 7-33 |
| 332-72306-0..... | 19-18 | 346-76160-2..... | 19-1a | 350-64303-0..... | 9-43-3 | 361-76110-1..... | 17-9 |
| 332-83723-0..... | 14-4 | 346-76212-0..... | 7-31 | 350-64322-0..... | 9-45 | 361-76161-0..... | 6-44 |
| 332-83724-0..... | 14-5 | 346-83732-0..... | 14-13 | 350-64326-0..... | 9-46 | 361-83853-0..... | 14-31-1 |
| 332-83725-0..... | 14-6 | 346-84830-1..... | 14-17 | 350-65011-1..... | 9-35 | 361-83858-0..... | 14-31-2 |
| 332Q62102-1..... | 10-74 | 349-62126-0..... | 10-11 | 350-65014-0..... | 9-36 | 361-84414-0..... | 18-46 |
| 334-00131-0..... | 6-14 | 350-00001-1..... | 2-6-1 | 350-65016-1..... | 9-34 | 361-84414-0..... | 18-55 |
| 334-00133-0..... | 6-16 | 350-00004-1..... | 2-6-2 | 350-65017-0..... | 9-37 | 361-84415-0..... | 18-47 |
| 334-65021-0..... | 9-32 | 350-00011-0..... | 2-9-1 | 350-65022-0..... | 9-33 | 362-00128-0..... | 2-4 |
| 334-66233-0..... | 1-46 | 350-00014-0..... | 2-9-2 | 350-65025-0..... | 9-40 | 362-02100-1..... | 3-16 |
| 334-66233-0..... | 3-26 | 350-00021-1..... | 2-11 | 350-65100-0..... | 8-13-1 | 362-02311-0..... | 8-6 |
| 336-60007-0..... | 19-3 | 350-00024-1..... | 2-12 | 350-65110-0..... | 8-13-2 | 362-02312-2..... | 8-7 |
| 336-62415-0..... | 9-39 | 350-00032-1..... | 2-18 | 350-65120-0..... | 8-13-3 | 362-60206-1..... | 9-27 |
| 336-62415-0..... | 9-52 | 350-00033-1..... | 2-21 | 350-65204-0..... | 8-3 | 362-60211-0..... | 9-9 |
| 336-70112-0..... | 12-25 | 350-00034-2..... | 2-22 | 350-65205-0..... | 8-15 | 362-64030-0..... | 9-18 |
| 336-76091-0..... | 6-43 | 350-00040-0..... | 2-15 | 350-65206-0..... | 8-14 | 362-64110-0..... | 19-16 |
| 336-76091-0..... | 6-28 | 350-00051-1..... | 2-19 | 350-66110-0..... | 13-1 | 362-64211-2..... | 9-20 |
| 338-01131-1..... | 1-5 | 350-00061-1..... | 2-24 | 350-66112-0..... | 13-9 | 362-64215-0..... | 9-21 |
| 338-01131-1..... | 3-2 | 350-00062-0..... | 2-23 | 350-66115-0..... | 13-7 | 362-64231-0..... | 9-59 |
| 338-01133-0..... | 1-33 | 350-00063-0..... | 1-2 | 350-66121-0..... | 13-4 | 362-65231-0..... | 20-23 |
| 338-01133-0..... | 1-35 | 350-00107-0..... | 2-2 | 350-66214-0..... | 13-13-1 | 362-87322-0..... | 20-22 |
| 338-01403-0..... | 6-3 | 350-00115-0..... | 2-1 | 350-66215-0..... | 13-13-2 | 362B01100-3..... | 1-1-2 |
| 338-02215-0..... | 3-28 | 350-00121-0..... | 6-1 | 350-66223-0..... | 13-18 | 362B64107-0..... | 9-57-3 |
| 338-02215-0..... | 12-27 | 350-01005-1..... | 1-13-2 | 350-66223-0..... | 20-9 | 362Q60101-1..... | 9-7 |
| 338-05019-0..... | 5-17 | 350-01030-1..... | 1-16 | 350-66225-0..... | 13-16 | 364-63718-0..... | 6-26-2 |
| 338-05131-0..... | 5-19 | 350-01093-0..... | 1-12 | 350-66241-0..... | 13-14 | 369-60206-0..... | 9-30 |
| 338-05216-0..... | 5-26 | 350-01215-1..... | 12-2 | 350-66302-0..... | 20-13 | 369-62122-2..... | 10-14 |
| 338-05252-0..... | 5-27 | 350-01215-5..... | 2-3 | 350-66315-0..... | 10-67 | 369-62434-0..... | 20-6 |
| 338-05255-0..... | 5-25 | 350-01401-0..... | 6-2 | 350-66337-0..... | 20-12 | 369-72019-1..... | 11-3 |
| 338-60218-2..... | 10-38 | 350-02104-2..... | 3-3 | 350-67101-0..... | 13-12 | 369-84416-0..... | 18-58 |
| 338-60218-2..... | 1-20 | 350-02105-3..... | 3-4 | 350-67104-0..... | 12-5 | 369-84418-0..... | 18-56 |
| 338-60218-2..... | 10-3 | 350-02305-2..... | 1-26 | 350-67105-0..... | 12-8 | 393-01131-0..... | 1-6 |
| 338-67147-0..... | 12-7 | 350-02306-2..... | 1-27 | 350-67154-0..... | 3-33 | 393-01137-0..... | 1-7 |
| 338Q67141-0..... | 12-6 | 350-03174-0..... | 3-13 | 350-76010-0..... | 7-2 | 393-01160-0..... | 1-31 |
| 344-67177-1..... | 10-16 | 350-03176-0..... | 3-11 | 350-76011-0..... | 7-9 | 397B01001-0..... | 1-11-1 |
| 344-67503-0..... | 15-5 | 350-04005-0..... | 4-27 | 350-76012-0..... | 7-5 | 398-06830-0..... | 12-18 |
| 345-01111-0..... | 1-10 | 350-04014-0..... | 4-24 | 350-76013-0..... | 7-6 | 398-06830-0..... | 17-15 |
| 345-01111-0..... | 8-2 | 350-05000-1..... | 5-1 | 350-76014-0..... | 7-4 | 398-06972-0..... | 1-60 |
| 345-05003-1..... | 5-4 | 350-05013-1..... | 5-18 | 350-76015-0..... | 7-3 | 398-06972-0..... | 1-62 |
| 345-05004-1..... | 5-10 | 350-05104-1..... | 5-3 | 350-76081-0..... | 7-15 | 398-06972-0..... | 7-20 |
| 345-05135-1..... | 5-5 | 350-05105-0..... | 5-2 | 350-83820-0..... | 14-9 | 398-06972-0..... | 12-21 |
| 345-05223-1..... | 5-33 | 350-05116-0..... | 5-20 | 350-83870-0..... | 14-14 | 398-61207-0..... | 8-4 |
| 345-05223-1..... | 1-40 | 350-05123-0..... | 5-8 | 350-87123-0..... | 20-19-3 | 398-61307-0..... | 10-27 |
| 345-05224-0..... | 20-11 | 350-05124-0..... | 5-9 | 350-87124-0..... | 20-19-4 | 398-61308-2..... | 10-29 |
| 345-62441-0..... | 10-17 | 350-05132-0..... | 5-12 | 350B02300-0..... | 1-22 | 398-62396-1..... | 10-47 |
| 345-63048-0..... | 11-5 | 350-05136-0..... | 5-21 | 350B02302-0..... | 1-25 | 398-62396-1..... | 10-49 |
| 345-63207-0..... | 11-19 | 350-05211-0..... | 1-36 | 350Q61110-0..... | 8-9 | 398-63012-0..... | 11-7 |
| 345-63713-0..... | 1-44 | 350-05217-0..... | 5-32 | 350Q61191-3..... | 8-1-1 | 398-63041-0..... | 11-11 |
| 345-66226-0..... | 12-13 | 350-05222-0..... | 1-39 | 350Q61192-3..... | 8-1-2 | 398-63053-0..... | 11-4 |
| 345-67117-0..... | 12-35 | 350-05227-1..... | 1-37 | 350Q61401-0..... | 10-33 | 398-63717-1..... | 1-49 |
| 345-67117-0..... | 3-30 | 350-05253-0..... | 5-28 | 350Q61402-1..... | 10-32 | 398-66012-0..... | 9-47-1 |
| 345-67142-1..... | 12-10 | 350-06025-0..... | 6-12 | 350Q62010-2..... | 10-20 | 398-66013-0..... | 9-47-2 |
| 345-67169-0..... | 19-12 | 350-60211-0..... | 9-2 | 350Q67100-5..... | 12-1 | 398-66014-0..... | 9-47-3 |
| 345-76023-0..... | 12-17 | 350-61012-2..... | 12-33 | 351-00001-2..... | 2-5-1 | 398-66031-0..... | 9-50 |
| 345-76023-0..... | 14-32 | 350-61301-0..... | 10-25 | 351-00004-2..... | 2-5-2 | 398-76049-0..... | 7-40 |
| 345-83721-0..... | 14-2 | 350-61302-0..... | 10-30 | 351-00011-0..... | 2-8-1 | 398-76080-0..... | 7-14 |
| 346-00116-0..... | 2-27 | 350-61336-0..... | 10-31 | 351-00014-0..... | 2-8-2 | 398-76083-0..... | 7-19 |
| 346-01032-0..... | 1-18 | 350-61337-0..... | 10-26 | 351-01005-1..... | 1-13-1 | 398-83880-1..... | 14-1 |
| 346-05228-1..... | 6-20 | 350-62121-2..... | 10-13 | 353-06821-0..... | 12-19 | 398-87321-2..... | 20-24 |

| | | | | | | | |
|-------------|---------|-------------|---------|-------------|---------|-------------|-------|
| 398B01001-0 | 1-11-2 | 387Q84360-1 | 14-30-2 | 3G2-76060-0 | 7-21 | 910103-5620 | 10-4 |
| 398Q60100-1 | 9-6 | 387Q84366-0 | 18-33 | 3G2-76100-3 | 20-16 | 910103-5625 | 8-8 |
| 398Q63000-3 | 20-25 | 387Q84441-0 | 18-32 | 3G2-76142-0 | 7-22 | 910103-6512 | 9-54 |
| 398Q63011-1 | 11-2 | 38AB64516-1 | 9-57-1 | 3G2-76300-2 | 20-17 | 910103-6616 | 14-15 |
| 398Q87301-1 | 20-1-1 | 38AB64518-1 | 9-57-2 | 3G2-84905-0 | 14-22 | 910103-6618 | 7-13 |
| 398Q87302-1 | 20-1-2 | 38AB64521-1 | 9-57-4 | 3G2-84914-0 | 14-28 | 910103-7630 | 6-39 |
| 398Q87314-0 | 20-27 | 38AB64524-1 | 9-57-5 | 3G2-87121-6 | 20-21-1 | 910103-7630 | 12-31 |
| 3A1-63038-0 | 19-15-1 | 3C7-03271-1 | 7-39 | 3G2-87122-1 | 20-20 | 910121-6620 | 6-4 |
| 3A1-63039-0 | 19-15-2 | 3C7-70050-1 | 16-13 | 3G2-87123-0 | 20-19-1 | 910124-0845 | 1-8 |
| 3A1-83710-1 | 14-16 | 3C7-70113-0 | 16-17 | 3G2-87124-0 | 20-19-2 | 9101E3-0625 | 11-15 |
| 3A1-83722-0 | 14-3 | 3C7-70155-0 | 16-14 | 3G2B01100-2 | 1-1-1 | 9101E3-0830 | 10-19 |
| 3A3-06830-0 | 17-7 | 3C7-70177-1 | 16-12 | 3G2Q62310-1 | 10-15 | 9101E3-5612 | 10-50 |
| 3A3-62396-1 | 10-51 | 3C7-70199-0 | 16-16 | 3G2Q62993-1 | 10-40 | 9101E3-5620 | 9-14 |
| 3A3-76037-0 | 6-17 | 3C7-70211-1 | 16-4 | 3G3-06021-1 | 6-9 | 9101E3-5620 | 12-3 |
| 3A3-76037-0 | 18-1 | 3C7-70217-0 | 16-5 | 3G4-00043-0 | 2-16 | 9101E3-5625 | 9-12 |
| 3A3-76086-1 | 17-5 | 3C7-70220-1 | 16-2 | 3G4-87121-6 | 20-21-2 | 9101E3-5675 | 11-16 |
| 3A3-76145-0 | 7-29 | 3C7-70224-1 | 16-3 | 3GF-70250-0 | 16-10 | 9101E3-5818 | 10-44 |
| 3A3-83314-2 | 18-26 | 3C7-72180-3 | 15-8 | 3GF-70281-0 | 16-9 | 9101F4-0616 | 13-10 |
| 3A3-83314-2 | 18-53 | 3C7-72301-0 | 19-17-1 | 3H6B01031-0 | 1-17 | 9101F4-0616 | 13-5 |
| 3A3-84307-0 | 18-18 | 3C7-72302-0 | 19-17-2 | 3K9-66137-0 | 13-3 | 9101F4-0625 | 1-28 |
| 3A3-84364-2 | 18-27 | 3C7-72303-0 | 19-17-4 | 3M2-00031-1 | 2-17 | 9101F4-0630 | 5-22 |
| 3A3-84365-1 | 18-23 | 3C7-72304-0 | 19-17-3 | 3M2-00069-1 | 2-14 | 9101F4-0635 | 5-13 |
| 3A3-84368-0 | 18-42 | 3C8-02011-0 | 4-30 | 3M2-03100-1 | 4-1-2 | 9101F4-5630 | 1-19 |
| 3A3-84374-0 | 18-4 | 3C8-03121-0 | 4-13 | 3M2-03141-0 | 4-17-1 | 9101F4-5652 | 9-41 |
| 3A3-84374-0 | 18-49 | 3C8-03125-0 | 4-7 | 3M2-03151-0 | 4-2-1 | 910306-0405 | 4-15 |
| 3A3-84375-0 | 18-3 | 3C8-03126-0 | 4-6 | 3M2-03152-0 | 4-3-1 | 910403-0518 | 14-10 |
| 3A3-84375-0 | 18-48 | 3C8-03157-0 | 4-10 | 3M2-03167-0 | 3-10 | 9106E3-0808 | 1-23 |
| 3A3-84376-0 | 18-31 | 3C8-03169-0 | 4-4 | 3M2-04560-0 | 4-3-2 | 910903-0506 | 3-12 |
| 3A3-84376-0 | 18-54 | 3C8-03179-1 | 4-9 | 3M2-04616-0 | 4-2-2 | 915221-0823 | 1-43 |
| 3A3-84381-0 | 18-25 | 3C8-03180-0 | 4-20 | 3M2-05215-0 | 5-31 | 915324-0625 | 3-7 |
| 3A3-84383-0 | 18-7 | 3C8-03181-0 | 4-18 | 3M2-66226-0 | 12-16 | 915324-0630 | 3-9 |
| 3A3-84391-0 | 18-43 | 3C8-03182-0 | 4-19 | 3M2-87801-1 | 15-7-1 | 9153E3-0825 | 8-5 |
| 3A3-84398-0 | 17-14 | 3C8-03193-0 | 4-16 | 3M2B02010-1 | 3-1 | 9153E3-0825 | 8-10 |
| 3A3-84401-0 | 18-34 | 3C8-04002-0 | 4-29 | 3M2Q67521-1 | 15-2 | 916103-0550 | 3-14 |
| 3A3-84403-0 | 18-35 | 3C8-04018-0 | 4-23 | 3M3-00042-0 | 2-13 | 916103-0680 | 3-18 |
| 3A3-84404-0 | 18-39 | 3C8-04028-0 | 4-28 | 3M3-01303-0 | 1-64 | 916103-0830 | 7-7 |
| 3A3-84406-0 | 18-45 | 3C8-62104-2 | 10-75 | 3M3-06001-1 | 6-5 | 916103-0830 | 7-10 |
| 3A3-84407-0 | 18-36 | 3C8-62107-0 | 10-77 | 3M3-06048-1 | 6-34 | 916124-0628 | 3-5 |
| 3A3-84421-0 | 18-8 | 3C8-62421-1 | 10-45 | 3M3-06091-1 | 7-1 | 916124-0635 | 3-6 |
| 3A3-84422-0 | 18-9 | 3C8-66011-0 | 9-48 | 3M3-61017-1 | 1-65 | 9161E3-0855 | 10-35 |
| 3A3-84423-0 | 18-16 | 3C8-66308-0 | 6-33 | 3M3-63718-0 | 6-26-1 | 9161E3-0885 | 10-34 |
| 3A3-84424-0 | 18-20 | 3C8-66308-0 | 12-12 | 3M3-67501-0 | 15-6 | 9161F9-0840 | 1-14 |
| 3A3-84425-0 | 18-22 | 3C8-66308-0 | 15-4 | 3M3-87801-1 | 15-7-2 | 921503-0315 | 17-6 |
| 3A3-84426-0 | 18-21 | 3C8-67146-0 | 12-34 | 3M3Q63005-1 | 11-1 | 921503-0406 | 18-15 |
| 3A3-84429-0 | 18-28 | 3C8-72100-1 | 19-1 | 3M3Q67645-0 | 15-1-2 | 921503-0430 | 9-28 |
| 3A3-84431-0 | 18-10 | 3C8-72181-0 | 6-36 | 3M4-76084-0 | 7-17 | 921503-0510 | 18-37 |
| 3A3-84432-0 | 18-2 | 3E0-70270-0 | 16-15 | 3M4-87801-1 | 15-7-3 | 921503-0525 | 1-47 |
| 3A3-84435-0 | 18-44 | 3E3-03147-0 | 4-5 | 3M4Q67645-6 | 15-1-1 | 921503-0525 | 6-21 |
| 3A3-84442-0 | 18-12 | 3F3-72540-0 | 20-28 | 3M5B87090-7 | 20-18-1 | 921503-0525 | 7-23 |
| 3A3-84451-0 | 18-38 | 3F3-76217-0 | 17-2 | 3M7B87090-7 | 20-18-2 | 921503-0610 | 1-61 |
| 3A3-84452-0 | 18-41 | 3F3-76218-0 | 17-3 | 3N5-84331-0 | 17-10 | 921503-0610 | 12-22 |
| 3AA-83719-0 | 1-54 | 3F3-76219-0 | 17-4 | 3N5-84333-0 | 17-11 | 921503-5430 | 5-24 |
| 3AA-83719-0 | 10-56 | 3F3-84908-0 | 14-29 | 3N5-84336-0 | 17-12 | 921503-6408 | 7-36 |
| 3AC-62191-0 | 10-9 | 3G2-00011-0 | 2-7-1 | 3N5-84465-0 | 17-13 | 921503-6512 | 7-35 |
| 3AC-72326-0 | 19-19 | 3G2-00014-0 | 2-7-2 | 3P0-66233-0 | 10-37 | 921503-6612 | 7-16 |
| 3AD-02230-0 | 3-21 | 3G2-02411-0 | 3-29 | 3P0-66233-0 | 9-56 | 921503-7616 | 5-30 |
| 3AD-02234-0 | 3-24 | 3G2-02414-1 | 3-34 | 3P0-66233-0 | 8-11 | 921521-0620 | 3-17 |
| 3AD-02235-0 | 3-23 | 3G2-03100-4 | 4-1-1 | 3P0-72679-0 | 19-11 | 921521-6406 | 6-13 |
| 3AD-02237-0 | 3-22 | 3G2-03120-0 | 4-12 | 3R0-66308-0 | 10-55 | 921521-6510 | 6-23 |
| 3AL-05212-0 | 10-59 | 3G2-03141-0 | 4-17-2 | 3T5-01133-0 | 1-32 | 921521-6524 | 6-10 |
| 3AL-05254-0 | 10-57 | 3G2-03156-0 | 4-11 | 3V1-60217-0 | 9-13 | 921521-6530 | 6-8 |
| 3AL-66333-0 | 10-53 | 3G2-04004-0 | 4-21 | 3V1-62106-0 | 10-73 | 921603-0512 | 18-19 |
| 3B2-66322-1 | 20-3 | 3G2-06002-1 | 6-6 | 3V1-63035-1 | 11-12 | 921603-0518 | 18-17 |
| 3B2-70260-1 | 12-23 | 3G2-06023-1 | 6-7 | 3V1-63036-0 | 11-14 | 921703-0305 | 4-25 |
| 3B2-76062-0 | 7-30 | 3G2-06025-1 | 6-11 | 3V1-63077-0 | 11-13 | 921722-0410 | 4-8 |
| 3B2-76120-1 | 7-25 | 3G2-06060-2 | 6-30 | 3V1Q62105-0 | 10-72 | 921803-0525 | 11-8 |
| 3B2-76147-2 | 7-28 | 3G2-06061-0 | 6-31 | 3V6-62117-0 | 10-5 | 921803-0620 | 9-31 |
| 3B7-05243-0 | 1-59 | 3G2-62434-0 | 20-8 | 3V6Q62112-2 | 10-1 | 922503-0410 | 4-14 |
| 3B7-63731-0 | 7-18 | 3G2-66305-0 | 20-7 | 3V6Q62113-1 | 10-2 | 922503-6525 | 4-22 |
| 3B7-63733-0 | 1-42 | 3G2-66311-1 | 10-52 | 3V9-87326-0 | 9-58 | 922521-6510 | 6-25 |
| 3B7-63733-0 | 1-52 | 3G2-66312-1 | 10-66 | 3V9Q60000-0 | 9-1 | 922553-0512 | 3-31 |
| 3B7-67179-0 | 13-20 | 3G2-66313-1 | 10-61 | 910103-0525 | 18-30 | 930103-0500 | 1-48 |
| 3B7-70200-4 | 16-1 | 3G2-66319-1 | 10-62 | 910103-0612 | 7-26 | 930103-0500 | 1-50 |
| 3B7-70280-1 | 16-8 | 3G2-66321-0 | 10-64 | 910103-0612 | 12-11 | 930103-0500 | 1-58 |
| 3B7-72201-0 | 19-2 | 3G2-66324-0 | 20-4 | 910103-0616 | 1-21 | 930103-0500 | 6-22 |
| 3B7-72530-2 | 19-4 | 3G2-66331-0 | 10-68 | 910103-0660 | 6-38 | 930103-0500 | 14-12 |
| 3B7-72656-0 | 19-6 | 3G2-66351-0 | 10-60 | 910103-0830 | 14-18 | 930103-0500 | 18-29 |
| 3B7-72659-0 | 19-5 | 3G2-66901-0 | 20-2 | 910103-0840 | 14-27 | 930103-0500 | 19-8 |
| 3B7-72661-0 | 19-7 | 3G2-67151-1 | 12-4 | 910103-0885 | 10-69 | 930103-0600 | 1-56 |
| 3B7-76145-0 | 7-27 | 3G2-67152-0 | 3-32 | 910103-5514 | 6-27 | 930103-0600 | 5-14 |
| 3B7Q84312-0 | 18-14 | 3G2-67196-0 | 3-20 | 910103-5610 | 10-48 | 930103-0600 | 10-8 |
| 3B7Q84343-0 | 18-40 | 3G2-76055-2 | 7-34 | 910103-5614 | 6-32 | 930103-0600 | 14-7 |
| 3B7Q84350-3 | 14-30-1 | 3G2-76057-1 | 7-37 | 910103-5620 | 10-39 | 930103-0600 | 18-51 |

| | |
|-------------|--------|
| 930103-0600 | 18-6 |
| 930103-0800 | 10-36 |
| 930103-0800 | 9-55 |
| 930103-0800 | 10-70 |
| 930103-0800 | 3-25 |
| 930103-0800 | 8-12 |
| 930103-0800 | 14-19 |
| 930121-0600 | 3-8 |
| 930203-0300 | 4-26 |
| 930403-0400 | 9-29 |
| 930403-0600 | 11-17 |
| 930403-0600 | 15-3 |
| 930403-0800 | 1-45 |
| 930403-0800 | 14-24 |
| 931121-1600 | 6-15 |
| 940103-0600 | 6-42 |
| 940103-0600 | 3-19 |
| 940103-0600 | 5-23 |
| 940103-0600 | 13-6 |
| 940103-0800 | 10-58 |
| 940103-0800 | 10-71 |
| 940103-0800 | 14-21 |
| 940103-0800 | 14-26 |
| 940103-0800 | 18-11 |
| 940103-1000 | 10-28 |
| 940121-0600 | 1-29 |
| 940121-0600 | 5-15 |
| 940121-0800 | 1-9 |
| 940121-0800 | 1-15 |
| 9401E3-0600 | 10-6 |
| 9401E3-0600 | 10-7 |
| 9401E3-0800 | 1-66 |
| 941303-0500 | 3-15 |
| 941303-0500 | 7-24 |
| 941303-0500 | 14-11 |
| 941303-0500 | 19-9 |
| 941303-0600 | 6-40 |
| 941303-0600 | 13-11 |
| 941303-0600 | 14-8 |
| 941303-0800 | 7-8 |
| 941303-0800 | 7-11 |
| 941303-0800 | 14-20 |
| 941322-0600 | 5-16 |
| 941403-0800 | 1-38 |
| 941403-0800 | 5-29 |
| 941403-1000 | 11-9 |
| 941403-1200 | 13-2 |
| 941403-1400 | 12-9 |
| 945102-2500 | 2-28 |
| 945303-0500 | 5-6 |
| 945303-0500 | 20-5 |
| 945303-0600 | 10-63 |
| 945303-0600 | 12-29 |
| 945303-0600 | 18-24 |
| 945303-0600 | 18-52 |
| 951403-0310 | 11-10 |
| 951403-0312 | 7-38 |
| 951403-0312 | 13-15 |
| 951403-0316 | 5-11 |
| 951403-0535 | 20-10 |
| 951403-0540 | 10-41 |
| 951407-0308 | 2-20 |
| 951407-0312 | 9-49 |
| 951503-0212 | 10-65 |
| 951503-0212 | 20-14 |
| 951503-0322 | 9-62 |
| 951503-1610 | 13-19 |
| 951503-1610 | 20-15 |
| 951503-2520 | 13-17 |
| 951503-2522 | 13-8 |
| 951603-0800 | 1-55 |
| 9601-0-6205 | 9-5 |
| 9601-0-6205 | 9-8 |
| 9601-0-6302 | 9-44 |
| 9603-3-6305 | 2-25 |
| 9603-3-6305 | 2-26 |
| 9701-1-1005 | 1-63-1 |
| 9701-1-1015 | 1-63-2 |
| 98AB-30-270 | 1-34 |
| 98AB-50-185 | 12-26 |
| 98AB-50-220 | 3-27 |
| 98AB-701600 | 16-7 |
| 98AB-70-700 | 16-6 |

| | |
|-------------|------|
| 98AL-40-270 | 1-30 |
|-------------|------|

Note

トーハツ船外機
パーツ カタログ

PARTS CATALOG

M 9.9D₂

15D₂

18E₂

Serial Number 000001AA~

TOHATSU CORPORATION

**Address : 5-4,3-chome,Azusawa,Itabashi-ku,
TOKYO,174-0051 JAPAN**

Phone : TOKYO (03)3966-3117

FAX : TOKYO (03)3966-0090

Website : www.tohatsu.co.jp

本 社 〒174-0051 東京都板橋区小豆沢3-5-4 03(3966)3116
マリン九州 〒812-0892 福岡市博多区東那珂2-10-55 092(411)8770
マリン関西 〒530-0043 大阪市北区天満1-8-27 06(6358)2971
マリン関東 〒174-0051 東京都板橋区小豆沢3-5-4 03(3966)2222