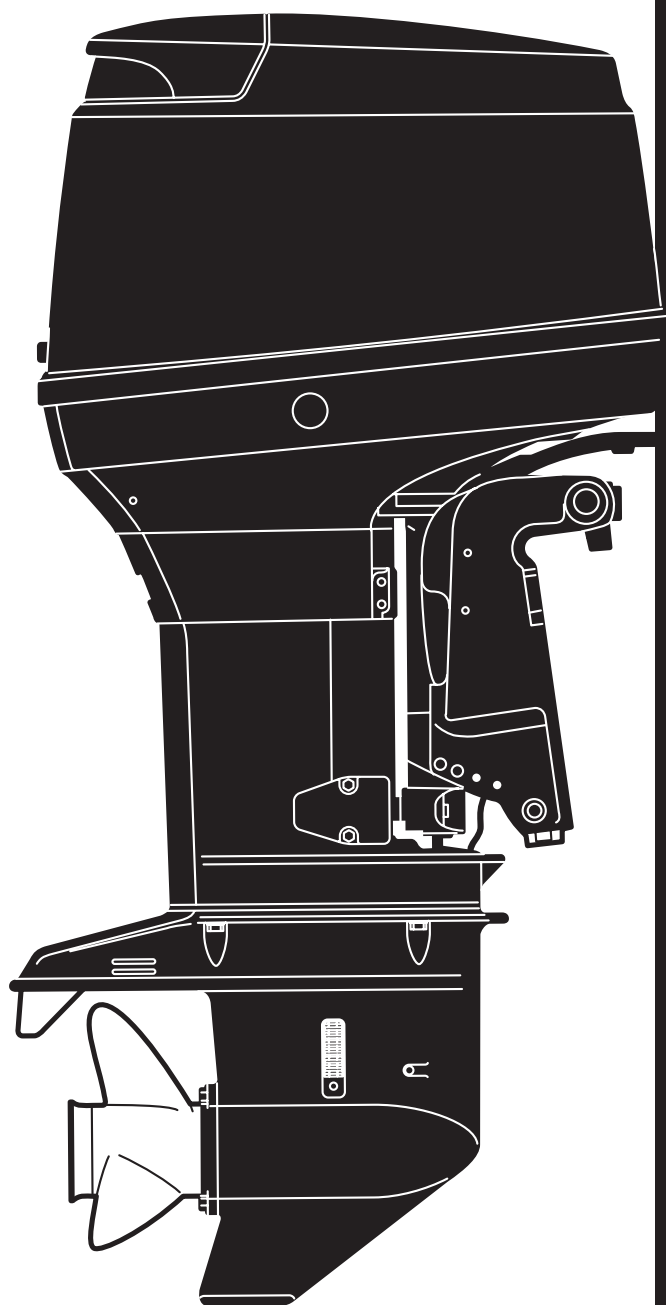


PARTS CATALOG

トーハツ船外機
パーツ カタログ



TOHATSU

**MD 70B
90B**

00001AX

**OB NO.002-21049-5
1009**

パーツカタログのご使用について

- このパーツカタログは、2010年1月、現在で編集しております。
- 新設、廃止または、変更が生じた場合は、サービスブルテン等にてお知らせ致しますので、その都度、ご訂正ください。
- イラストレーション（部品図）は部品検査の目安として記載していますので現品と形状が異なる場合があります。
- イラストが一つに対して複数の品番がありますので枝番と適用モデルを確認してからご注文願います。

適用モデル

見出番号 Ref. No.	部品番号 Part No.	部 品 名 Description	個数 Q'ty		備 考 Remarks
			D70B	D90B	
7-10	B7-83715-1	Cable Joint ケーブルジョイント	2	2	
7-11	AA-83719-0	Washer 8.5-18-1.6 ワッシャ 8.5-18-1.6	2	2	
7-12	51603-0800	Snap Pin d=8 スナップピン d=8	2	2	
7-13	1 T9-10100-1	Throttle Body Ass'y スロットルボディアッシー		1	90ps
7-13	2 T7-10100-1	Throttle Body Ass'y スロットルボディアッシー	1		70ps
	T9-63718-0	Throttle Cam スロットルカム	1	1	

① 仕様違い
② イラスト位置 No.
Fig. No.

- アッセンブリまたは、キットでの販売部品は、その構成する部品の頭に(*)印をつけて表しています。

- 本文中に記載されている記号は、次の様になっています。

STD	: スタンダード	OPT	: オプション
O/S	: オーバーサイズ	Ass'y	: アッセンブリ
AR	: 必要に応じて選択	EU	: European Union

- オーダー上の注意

塗装部品の注文に当っては、以下に従ってください。

パーツナンバーの4桁目が“B”・“Q”記号のものは塗装されています。現在の塗装色はパワーヘッドがブラック (B)、ロウユニットがアクアマリンブルー (Q)、プロペラがブラック (B) です。

※ ロウユニットの旧塗装色は (S) シルバークレーです。

[例示]

エンジンショートブロックキット
3Y9B87090-9

B: ブラック

ロウユニットアッシー (L)
3Y9Q87302-5

Q: アクアマリンブルー

- ボルト・ナット・ワッシャのサイズ記号に付いて

ボルト ○○○○○○ - ○○○○
首下長さ
径

ナット・ワッシャ ○○○○○○ - ○○○○
径

- 標準部品のホースは、長巻（備考を参照）に代替されます。

HOW TO USE THIS PARTS CATALOG

1. This Parts Catalog provides information available as of the end of January, 2010.
2. Please keep the Parts Catalog updated each time when receiving the Service Bulletin describing the addition, abolition and/or change of parts.
3. Actual shapes of parts may be different from the illustrations shown in this Parts Catalog because they are described only as a guide for searching parts.
4. One illustration is given more than one article number. Please confirm the sub-number and applicable model before ordering parts.

Applicable model

見出番号 Ref. No.	部品番号 Part No.	部 品 名 Description	個数 Q'ty		備 考 Remarks
			D70B	D90B	
7-10	B7-83715-1	Cable Joint ケーブルジョイント	2	2	
7-11	AA-83719-0	Washer 8.5-18-1.6 ワッシャ 8.5-18-1.6	2	2	
7-12	51603-0800	Snap Pin d=8 スナップピン d=8	2	2	
7-13	1 T9-10100-1	Throttle Body Ass'y スロットルボディアッシー		1	90ps
7-13	2 T7-10100-1	Throttle Body Ass'y スロットルボディアッシー	1		70ps
	T9-63718-0	Throttle Cam スロットルカム	1	1	

5. Given mark in (*) to part number shows assembly or kit part.

6. Marks in this Parts Catalog show.

STD : Standard	OPT : Optional Parts
O/S : Over size	Ass'y : Assembly
AR : As required	EU : European Union

7. Attention to order

Please order painted parts in accordance with following.

The parts that fourth figure of the parts number is (B), (Q) have painted. Present coloring of power head is black (B), lower unit is aqua marine blue (Q) and propeller is black.

Note: Former coloring of lower unit is silver gray (S).

[Example]

Engine Short Block Kit
3Y9**B**87090-9

B: Black

Lower Unit Assy (L)
3Y9**Q**87302-5

Q: Aquamarine Blue

8. About dimensional identification of bolts, nuts and washers.

Bolt ○○○○○○ - ○○○○
└──────────┘ Length below neck
└──────────┘ Diameter

Nuts & Washers ○○○○○○ - ○○○○
└──────────┘ Diameter

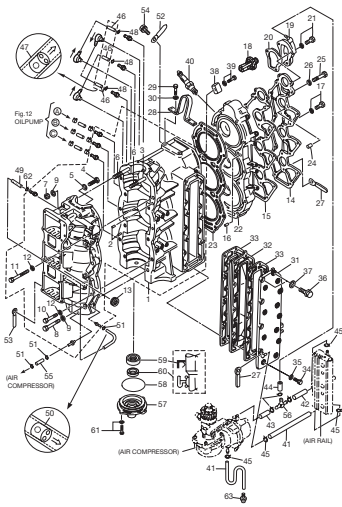
9. Hose, that is a standard part, is replaced with long hose.

目 次
CONTENTS

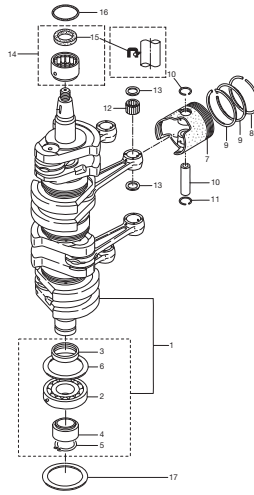
Fig. 1	シリンダ & クランクケース CYLINDER & CRANK CASE	1
Fig. 2	ピストン & クランクシャフト PISTON & CRANKSHAFT	7
Fig. 3	エアチャンバ AIR CHAMBER(AIR BOX)	9
Fig. 4	エアレール AIR RAIL	11
Fig. 5	エアコンプレッサ AIR COMPRESSOR	15
Fig. 6	FFP アッシ FFP ASS'Y	19
Fig. 7	スロットル THROTTLE	21
Fig. 8	ベーパーセパレータ & フュエルライン VAPOR SEPARATOR & FUEL LINE	25
Fig. 9	マグネト MAGNETO	29
Fig. 10	エレクトリックパーツ (ECU & ダイアフラム) ELECTRIC PARTS (ECU & DIAGRAM)	31
Fig. 11	エレクトリックパーツ (スタータモータ) ELECTRIC PARTS (STARTER MOTOR)	35
Fig. 12	オイルポンプ OIL PUMP	39
Fig. 13	ドライブシャフトハウジング DRIVE SHAFT HOUSING	43
Fig. 14	ギヤケース (ドライブシャフト) GEAR CASE (DRIVE SHAFT)	47
Fig. 15	ギヤケース (プロペラシャフト) GEAR CASE (PROPELLER SHAFT)	53
Fig. 16	ブラケット BRACKET	57
Fig. 17	パワートリム & チルト POWER TRIM & TILT	63
Fig. 18	ボトムカウル (モータカバーロワ) BOTTOM COWL (MOTOR COVER LOWER)	67
Fig. 19	シフト SHIFT	69
Fig. 20	トップカウル (モータカバーアッパ) TOP COWL (MOTOR COVER UPPER)	71
Fig. 21	セパレートフュエルタンク SEPARATE FUEL TANK	73
Fig. 22	リモコンボックス構成部品 COMPONENT PARTS OF REMOTE CONTROL BOX	75
Fig. 23	リモコンボックス構成部品 (電装品関係) COMPONENT PARTS OF REMOTE CONTROL BOX (ELECTRICAL PARTS)	79
Fig. 24	アクセサリ ACCESSORIES	81

Fig. 25	オプションパーツ (1) OPTIONAL PARTS (1)	83
Fig. 26	オプションパーツ (2) OPTIONAL PARTS (2)	87
Fig. 27	リギングキット RIGGING KIT	91
Fig. 28	オプションパーツ (3) OPTIONAL PARTS (3)	93
Fig. 29	アッセンブリキット ASSEMBLY KIT	95
索引	97
INDEX	104
INDEX (Parts Number)	109

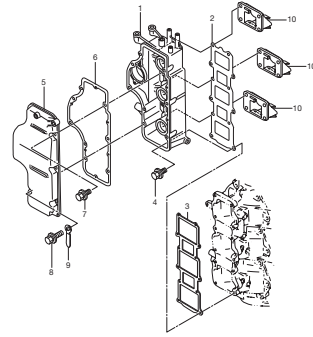
シリンダ & クランクケース
Fig. 1 CYLINDER & CRANK CASE



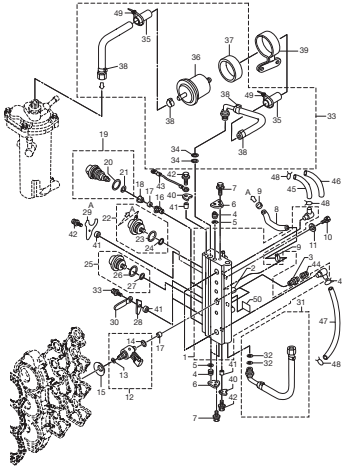
ピストン & クランクシャフト
Fig. 2 PISTON & CRANKSHAFT



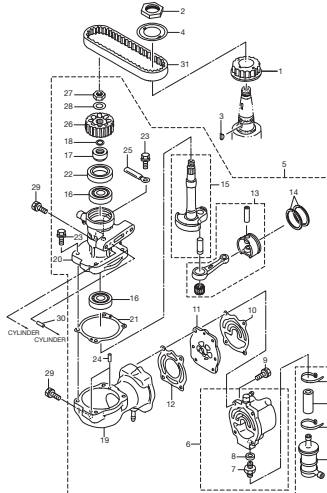
エアチャンバ
Fig. 3 AIR CHAMBER (AIR BOX)



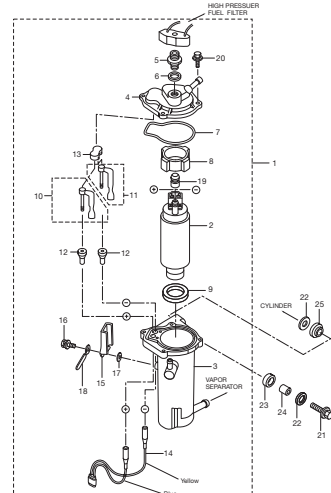
エアレール
Fig. 4 AIR RAIL



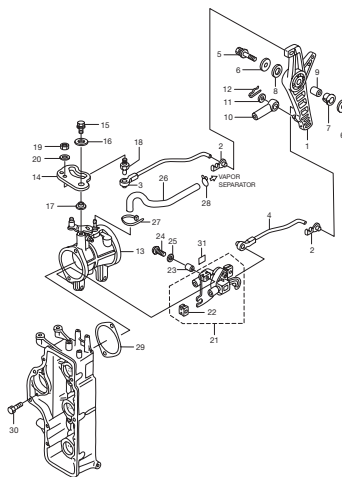
エアコンプレッサ
Fig. 5 AIR COMPRESSOR



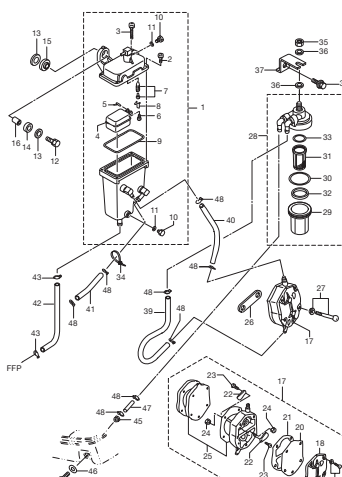
FFP アッシ
Fig. 6 FFP ASS'Y



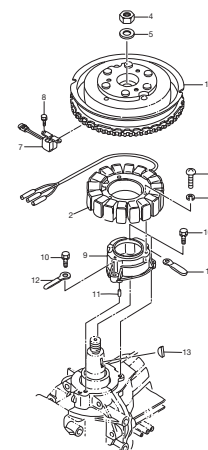
スロットル
Fig. 7 THROTTLE



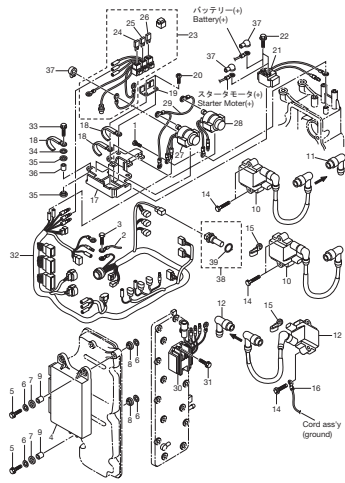
ベーパーセパレータ & フュエルライン
Fig. 8 VAPOR SEPARATOR & FUEL LINE



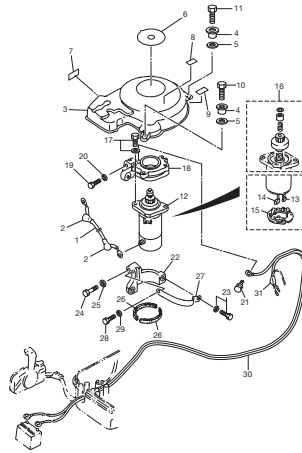
マグネット
Fig. 9 MAGNETO



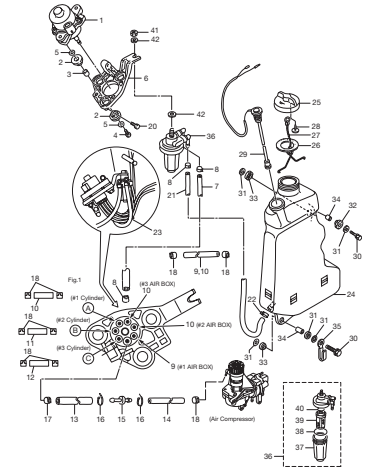
エレクトリックパーツ (ECU & ダイアフラム)
Fig. 10 ELECTRIC PARTS (ECU & DIAPHRAGM)



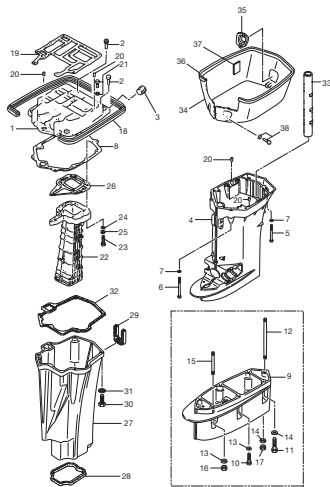
エレクトリックパーツ (スターターモータ)
Fig. 11 ELECTRIC PARTS (STARTER MOTOR)



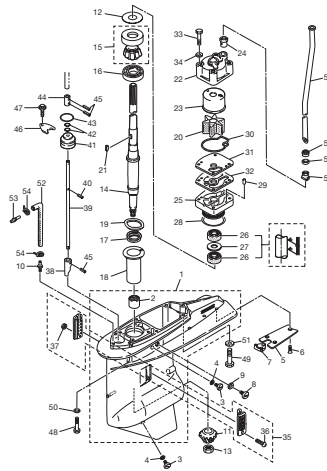
オイルポンプ
Fig. 12 OIL PUMP



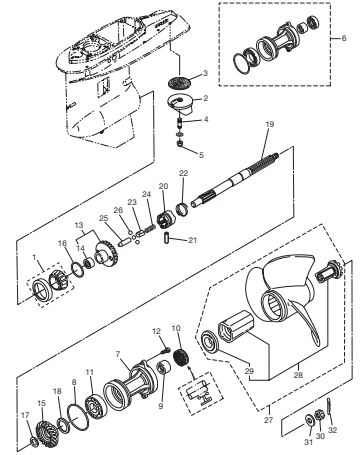
ドライブシャフトハウジング
Fig. 13 DRIVE SHAFT HOUSING



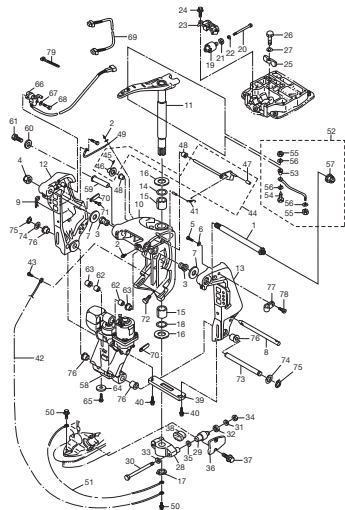
ギヤケース (ドライブシャフト)
Fig. 14 GEAR CASE (DRIVE SHAFT)



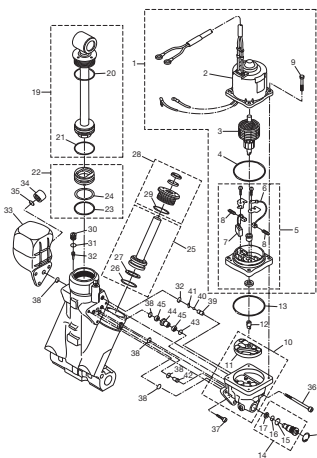
ギヤケース (プロペラシャフト)
Fig. 15 GEAR CASE (PROPELLER SHAFT)



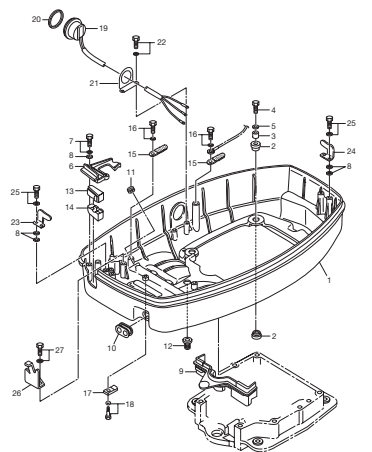
ブラケット
Fig. 16 BRACKET



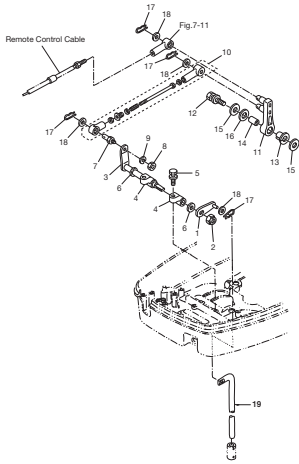
パワートリム & チルト
Fig. 17 POWER TRIM & TILT



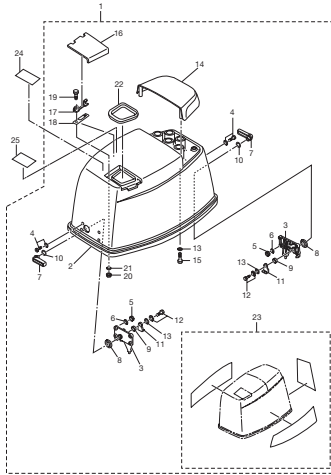
ボトムカウル (モータカバーロー)
Fig. 18 BOTTOM COWL (MOTOR COVER LOWER)



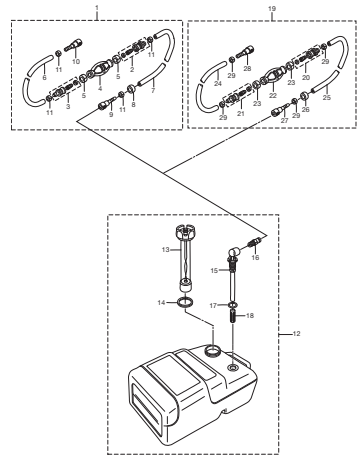
シフト
Fig. 19 SHIFT



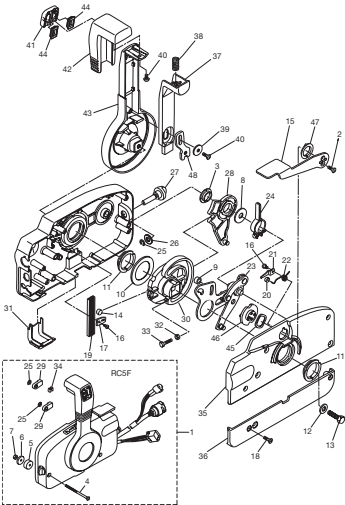
トップカウル (モータカバーアップ)
Fig. 20 TOP COWL (MOTOR COVER UPPER)



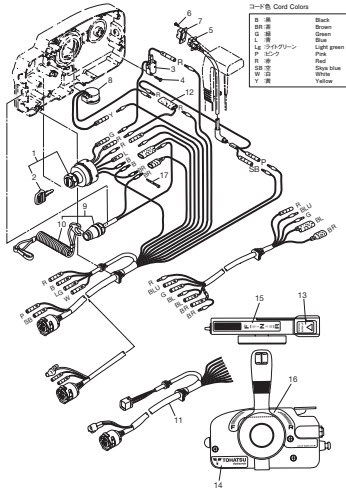
セパレートフェルタンク
Fig. 21 SEPARATE FUEL TANK



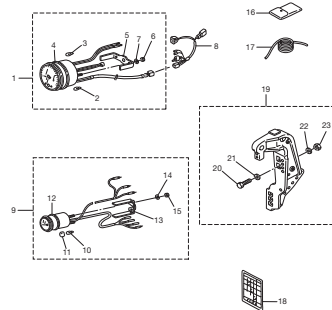
リモコンボックス構成部品
Fig. 22 COMPONENT PARTS OF REMOTE CONTROL BOX



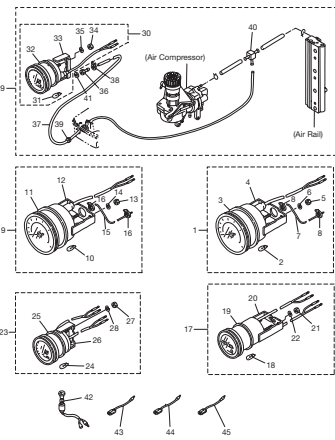
リモコンボックス構成部品 (電装品関係)
Fig. 23 COMPONENT PARTS OF REMOTE CONTROL BOX (ELECTRICAL PARTS)



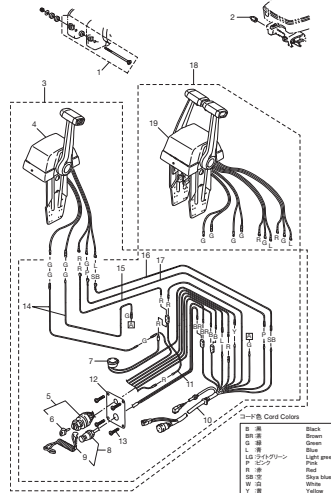
アクセサリ
Fig. 24 ACCESSORIES



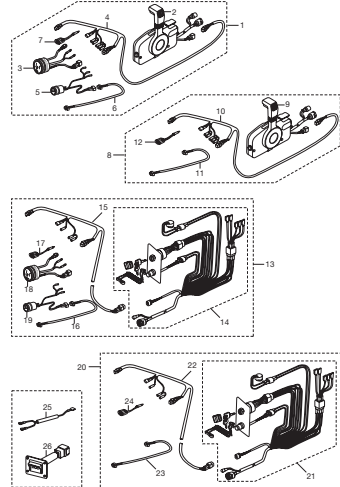
オプションパーツ (1)
Fig. 25 OPTIONAL PARTS (1)



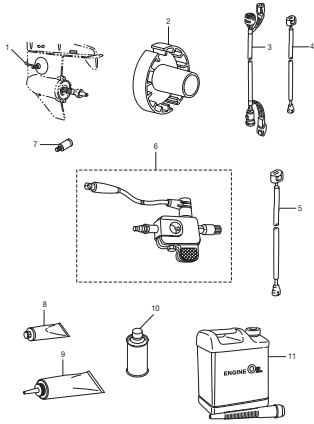
オプションパーツ (2)
Fig. 26 OPTIONAL PARTS (2)



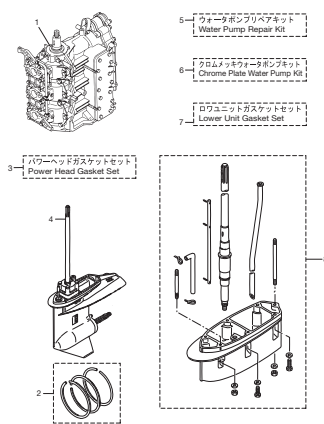
リギングキット
Fig. 27 RIGGING KIT



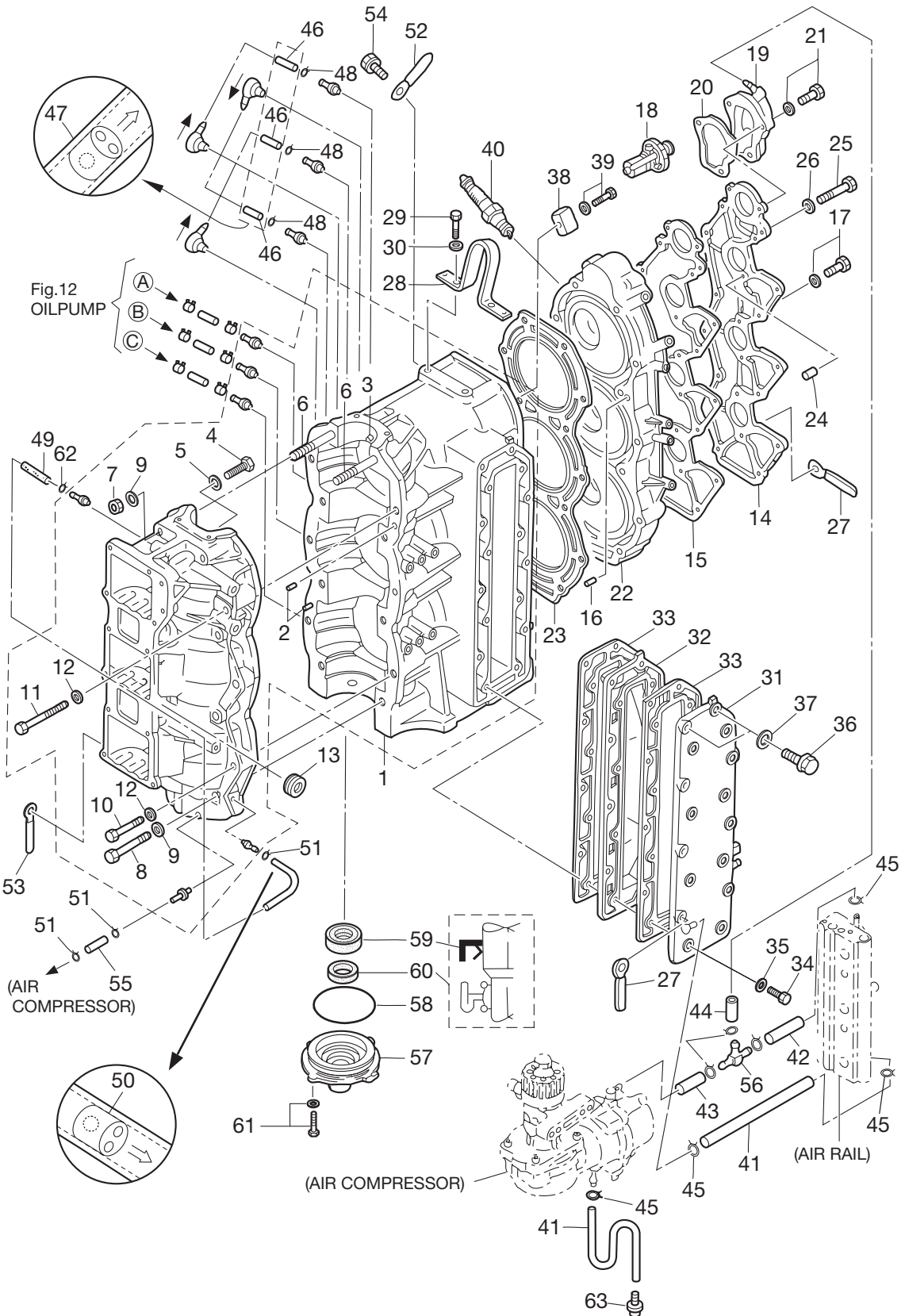
オプションパーツ (3)
Fig. 28 OPTIONAL PARTS (3)



アッセンブリキット
Fig. 29 ASSEMBLY KIT

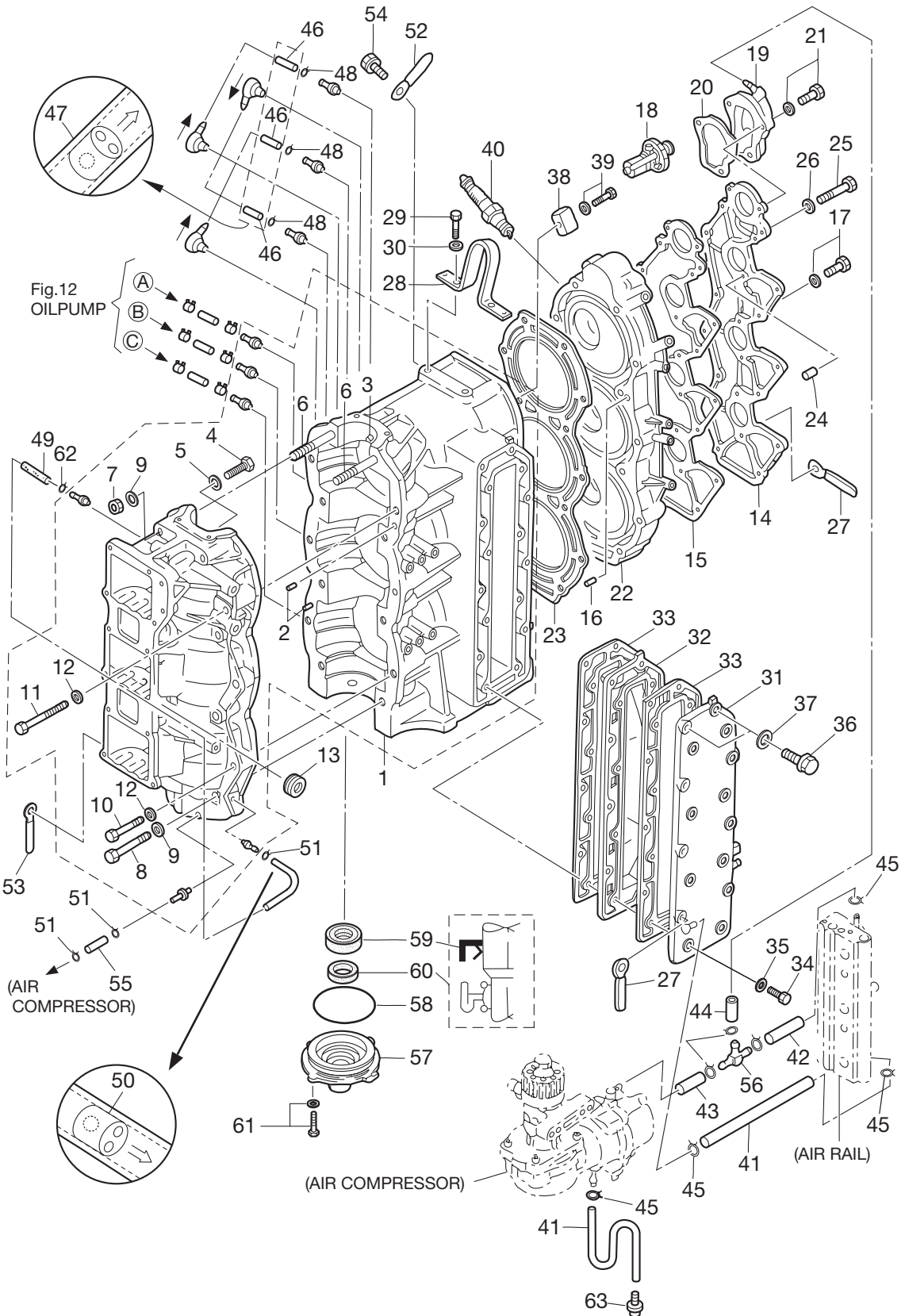


シリンダ & クランクケース
 Fig. 1 CYLINDER & CRANK CASE



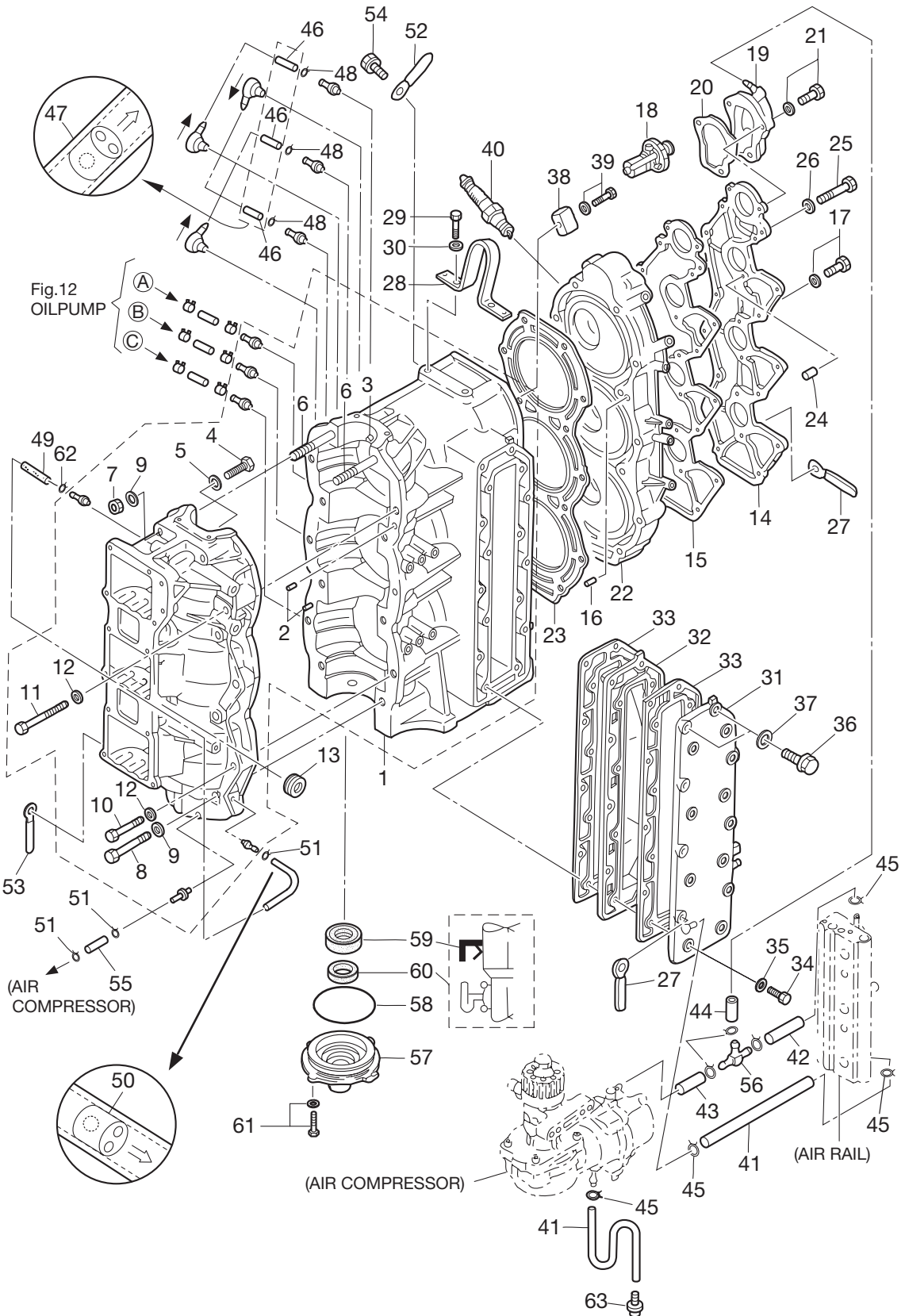
見出番号 Ref. No.	部品番号 Part No.	部 品 名 Description	個数 Q' ty		備 考 Remarks
			D70B	D90B	
1-1	3Y9B01100-3	Cyl Block & Crankcase Ass'y シリンダ&クランクケースアッソ	1	1	
1-2	345-01111-0	* Dowel Pin 6-12 * ダウエルピン 6-12	2	2	
1-3	3T9-00117-0	* Dowel Pin * ダウエルピン	1	1	
1-4	910103-0618	* Bolt * ボルト	1	1	
1-5	353-76079-0	* Collar 6.2-9-9.3 * カラー 6.2-9-9.3	1	1	
1-6	915324-1065	* Stud Bolt * スタッドボルト	2	2	
1-7	931121-1000	* Nut 10-P1.25 * ナット 10-P1.25	2	2	
1-8	916129-1065	* Bolt * ボルト	6	6	
1-9	3B7-01116-0	* Washer 10.5-20-3.2 * ワッシャ 10.5-20-3.2	8	8	
1-10	916124-0850	* Bolt * ボルト	5	5	
1-11	916124-0865	* Bolt * ボルト	1	1	
1-12	345-01015-0	* Washer 8.5-19.5-3.2 * ワッシャ 8.5-19.5-3.2	6	6	
1-13	3B7-76093-0	Grommet 25-5 グロメット 25-5	1	1	
1-14	3T9B01021-0	Cylinder Head Cover シリンダヘッドカバー	1	1	
1-15	3T9-01024-0	Cylinder Head Cover Gasket シリンダヘッドカバーガスケット	1	1	
1-16	334-65012-0	Dowel Pin 4-10 ダウエルピン 4-10	2	2	
1-17	910121-7625	Bolt ボルト	3	3	
1-18	3C7-01030-0	Thermostat サーモスタット	1	1	
1-19	3T9B01060-0	Thermostat Cap Ass'y (W/Nipple) サーモスタットキャップアッソ (ニップル付)	1	1	
1-20	3T9-01032-1	Thermostat Cap Gasket サーモスタットキャップガスケット	1	1	
1-21	9101E3-5640	Bolt ボルト	3	3	
1-22	3T9B01001-1	Cylinder Head シリンダヘッド	1	1	
1-23	3T9-01005-0	Cylinder Head Gasket ガスケット シリンダヘッド	1	1	
1-24	334-65012-0	Dowel Pin 4-10 ダウエルピン 4-10	2	2	
1-25	916129-0875	Bolt ボルト	14	14	
1-26	345-01015-0	Washer 8.5-19.5-3.2 ワッシャ 8.5-19.5-3.2	14	14	
1-27	3T5-06971-1	Clamp 8.5-85P クランプ 8.5-85P	2	2	
1-28	3B7-01513-1	Hanger ハンガ	1	1	
1-29	9101F4-0820	Bolt ボルト	2	2	
1-30	941322-0800	Spring Washer スプリングワッシャ	2	2	

シリンダ & クランクケース
 Fig. 1 CYLINDER & CRANK CASE

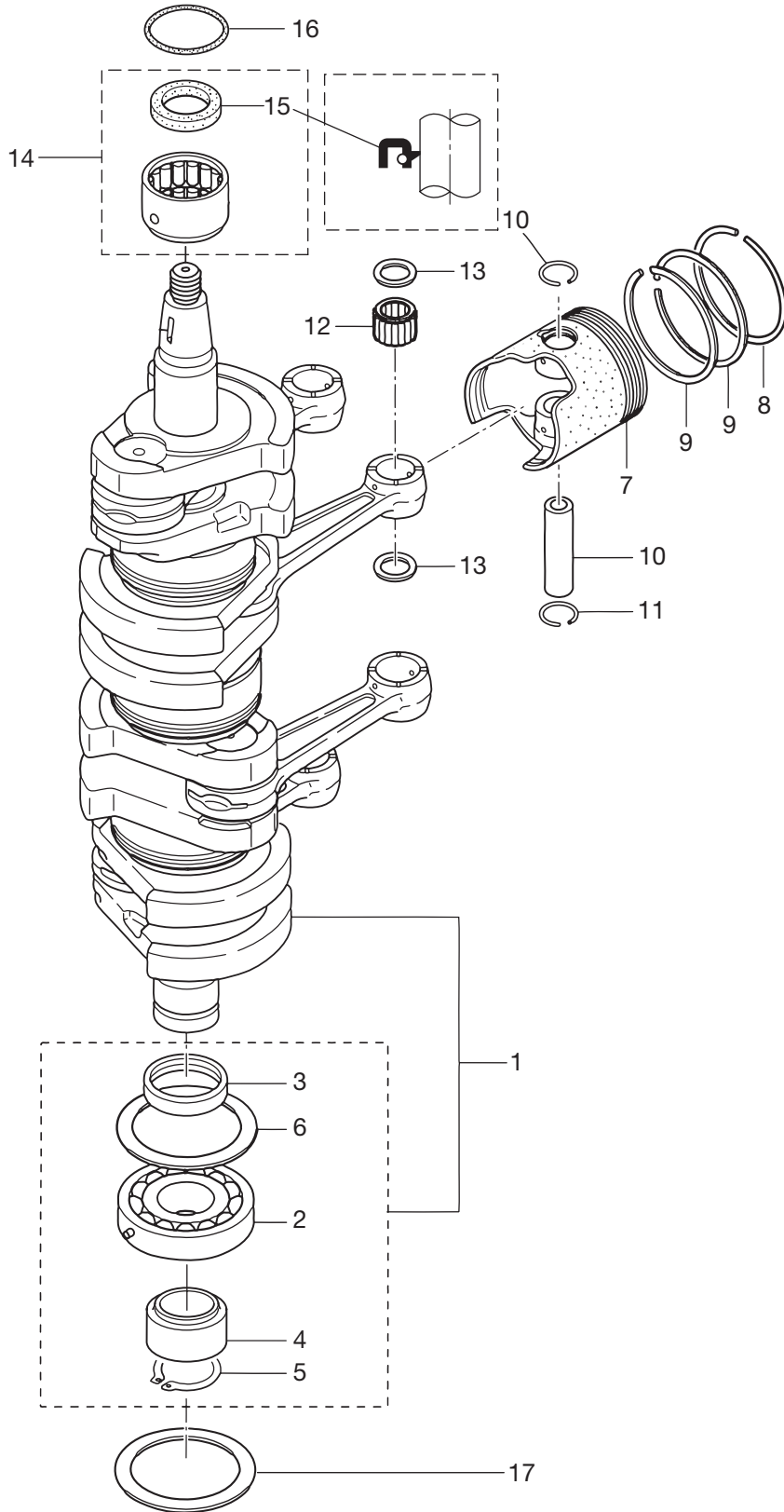


見出番号 Ref. No.	部品番号 Part No.	部 品 名 Description	個数 Q'ty		備 考 Remarks
			D70B	D90B	
1-31	3T9B02300-1	Exhaust Cover Ass'y エキゾーストカバーアッシー	1	1	
1-32	3B7B02302-0	Exhaust Cover (Inner) エキゾーストカバー (インナ)	1	1	
1-33	3B7-02305-2	Exhaust Cover Gasket エキゾーストカバーガスケット	2	2	
1-34	9101F4-0835	Bolt ボルト	14	14	
1-35	940121-0800	Washer ワッシャ	14	14	
1-36	9161F9-0840	Bolt ボルト	2	2	
1-37	9401E3-0800	Washer ワッシャ	2	2	
1-38	3B7-60218-1	Anode アノード	1	1	
1-39	910103-5630	Bolt ボルト	1	1	
1-40	9701-1-1109	Spark Plug (IZFR5J) スパークプラグ (IZFR5J)	3	3	
1-41	98AB-50-290	Hose ホース	1	1	98AB-501000
1-42	98AB-50-065	Hose ホース	1	1	Air rail to T-Nipple 98AB-501000
1-43	98AB-50-065	Hose ホース	1	1	T-Nipple to Compressor 98AB-501000
1-44	98AB-50-115	Hose ホース	1	1	T-Nipple to Cap, Thermostat 98AB-501000
1-45	338-02215-0	Clip Fuel Pipe ϕ 10 クリップ フUELパイプ ϕ 10	9	9	
1-46	98AL-40-185	Hose ホース	3	3	Transfer Passage to Cylinder 98AL-401000
1-47	393-01160-0	Check Valve チェックバルブ	3	3	
1-48	338-01133-0	Clip ϕ 7 クリップ ϕ 7	3	3	
1-49	98AL-40-520	Hose ホース	1	1	#3 Crank Case ~ Bearing Upper 98AL-401000
1-50	393-01160-0	Check Valve チェックバルブ	1	1	
1-51	338-01133-0	Clip ϕ 7 クリップ ϕ 7	2	2	
1-52	309-06972-0	Clamp 6.5-47.5P クランプ 6.5-47.5P	4	4	
1-53	398-06972-0	Clamp 6.5-67P クランプ 6.5-67P	1	1	
1-54	910103-6612	Bolt ボルト	5	5	
1-55	98AL-40-380	Hose ホース	1	1	Air Compressor ~ #3 Crank Case 98AL-401000
1-56	3T7-01175-0	T-Nipple Ass'y (W/Valve) Tニップルアッシー (バルブ付)	1	1	
1-57	3B7-01291-2	Crankcase Head クランクケースヘッド	1	1	
1-58	171-00053-0	O-Ring 2-74.5 Oリング 2-74.5	1	1	
1-59	3T9-00121-0	Oil Seal 35-58-9 オイルシール 35-58-9	1	1	
1-60	3C7-01215-0	Oil Seal 19.6-35-10 オイルシール 19.6-35-10	1	1	

シリンダ & クランクケース
 Fig. 1 CYLINDER & CRANK CASE

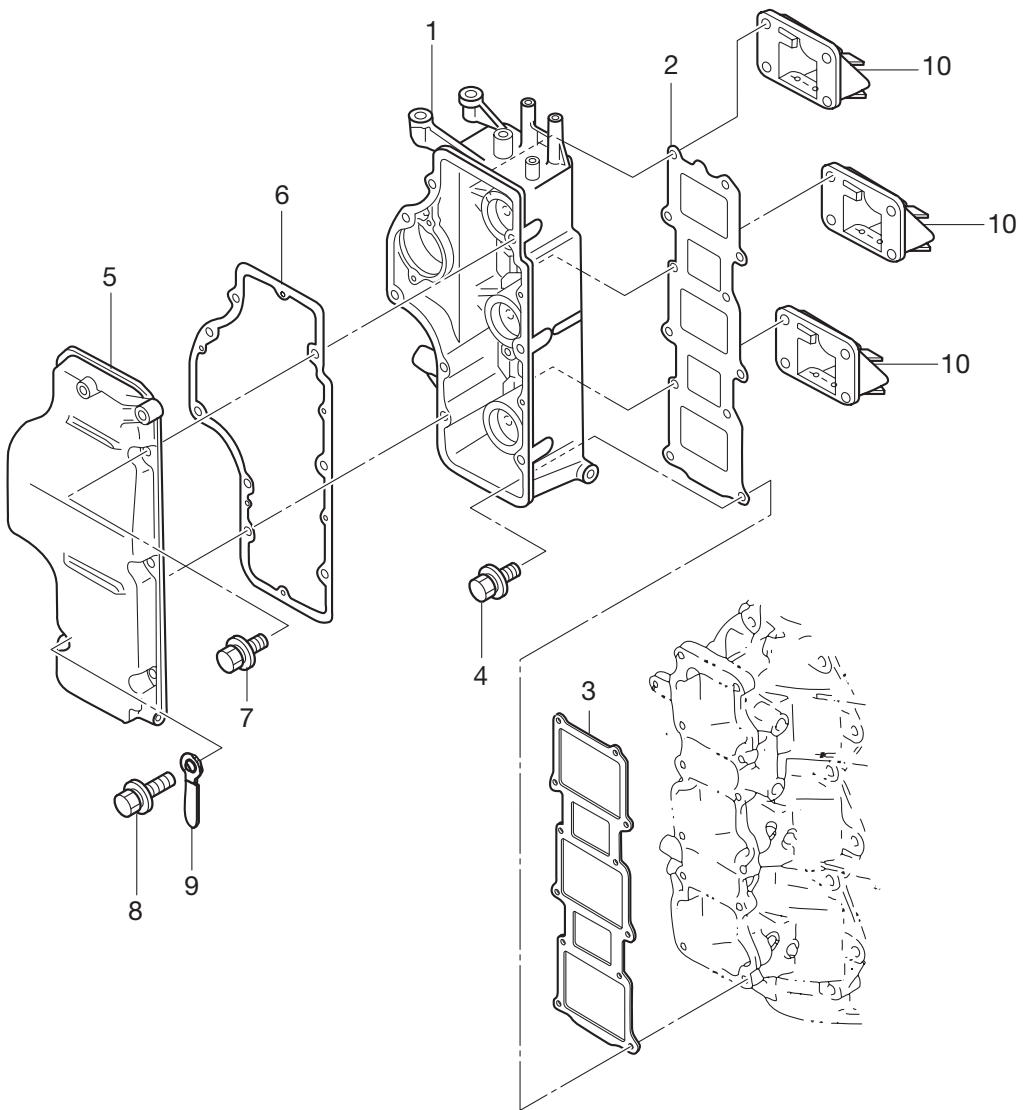


ピストン & クランクシャフト
Fig. 2 PISTON & CRANKSHAFT

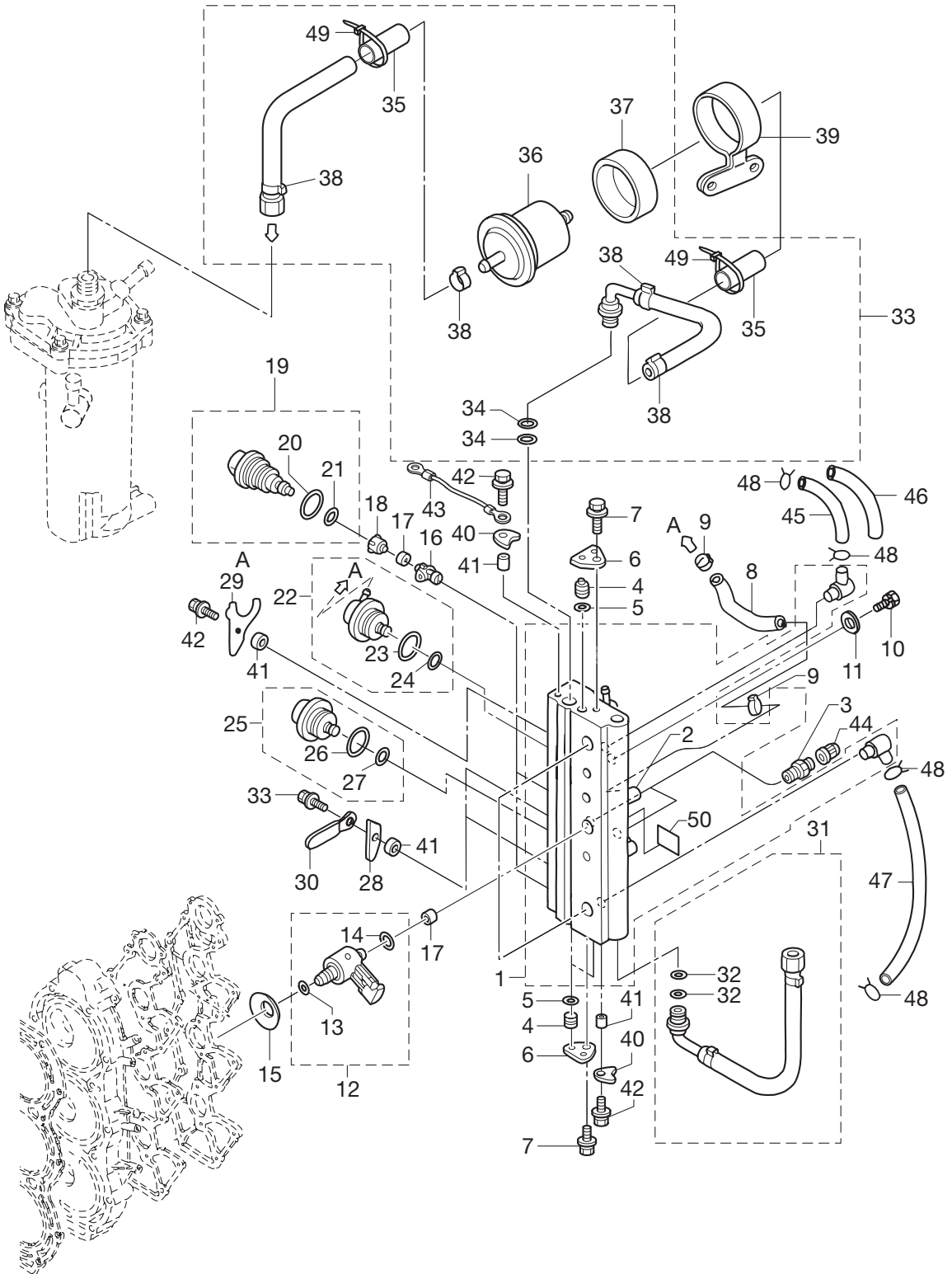


見出番号 Ref. No.	部品番号 Part No.	部 品 名 Description	個数 Q'ty		備 考 Remarks
			D70B	D90B	
2-1	3T7-00030-0	Crankshaft Ass'y クランクシャフトアッセン	1	1	
2-2	9603-3-6208	* Ball Bearing 6208 * ホールヘアリング 6208	1	1	
2-3	3B7-00116-0	* Spacer 40-52-7 * スペーサ 40-52-7	1	1	
2-4	3T7-00119-0	* Spacer 35-48.6-16 * スペーサ 35-48.6-16	1	1	
2-5	945107-3500	* C-Ring d=35 * Cリング d=35	1	1	
2-6	3B7-00115-0	* Thrust Plate 66-85-2 * スラストプレート 66-85-2	1	1	
2-7	1 3Y9-00001-0	Piston (STD) ピストン (STD)	3	3	STD
2-7	2 3Y9-00004-0	Piston (0.5 O/S) ピストン (0.5 O/S)	1	1	OPT 0.5O/S
2-8	1 3B7-00011-0	Piston Ring (STD) 1st ピストンリング (STD) 1st	3	3	STD 1st
2-8	2 3B7-00014-0	Piston Ring (0.5O/S) 1nd ピストンリング (0.5O/S) 1nd	3	3	OPT 1st
2-9	1 3B7-00012-0	Piston Ring (STD) 2nd ピストンリング (STD) 2nd	6	6	STD 2nd
2-9	2 3B7-00015-0	Piston Ring (0.5O/S) 2nd ピストンリング (0.5O/S) 2nd	6	6	OPT 2st
2-10	360-00021-0	Piston Pin ピストンピン	3	3	
2-11	353-00024-1	Piston Pin Clip ピストンピンクリップ	6	6	
2-12	3C7-00042-0	Roller Bearing 20-25-28 ローラヘアリング 20-25-28	3	3	
2-13	353-00046-0	Small End Bearing Washer スモールエンドヘアリングワッシャ	6	6	
2-14	3T5-00113-0	Main Bearing Upper メインヘアリング アッパ	1	1	
2-15	3T5-00121-0	* Oil Seal 36-46-6 * オイルシール 36-46-6	1	1	
2-16	353-00108-0	O-Ring 2.4-44.7 Oリング 2.4-44.7	1	1	
2-17	3B7-00115-0	Thrust Plate 66-85-2 スラストプレート 66-85-2	1	1	

エアチャンバ
Fig. 3 AIR CHAMBER (AIR BOX)

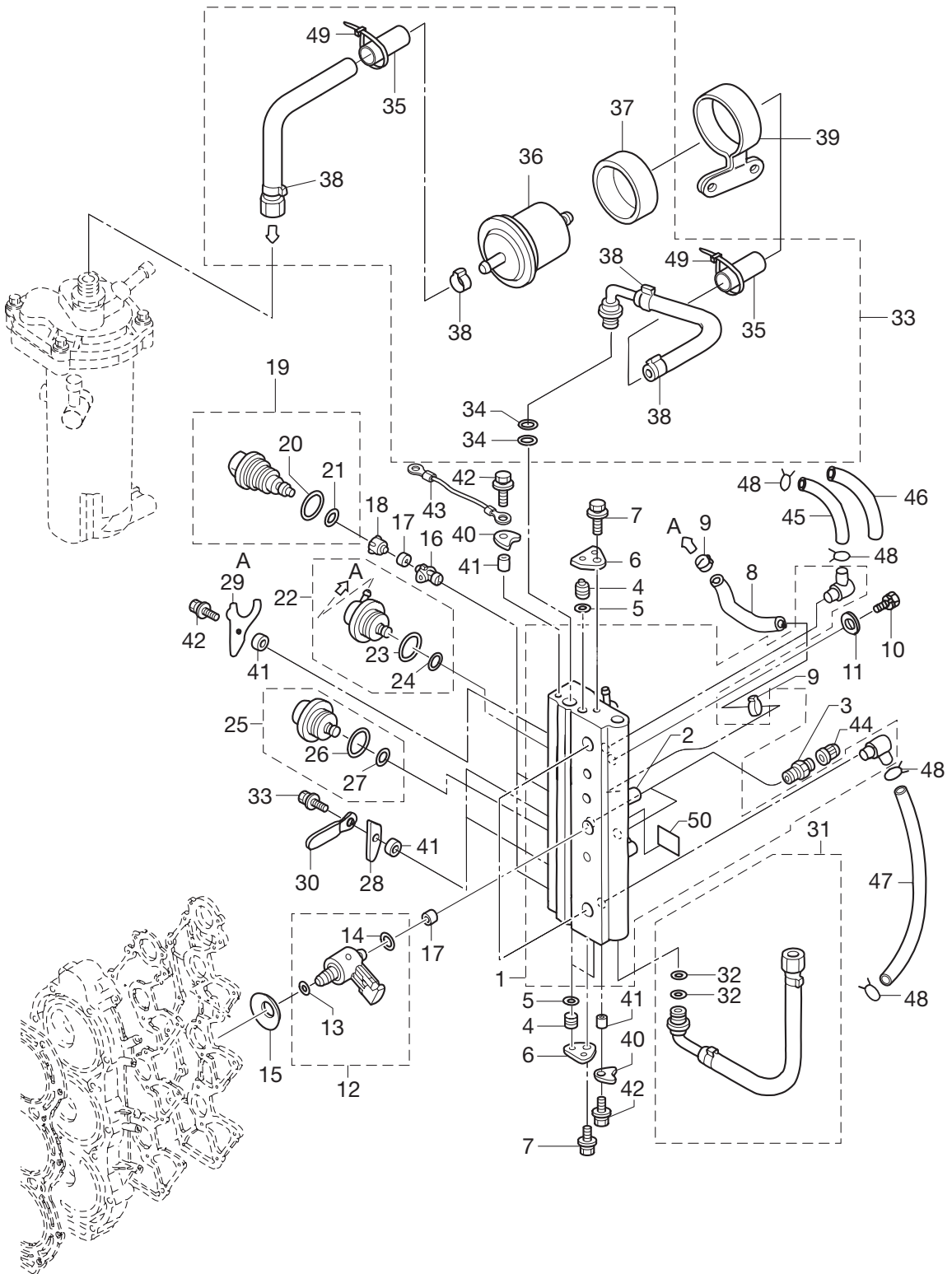


エアレール
 Fig. 4 AIR RAIL



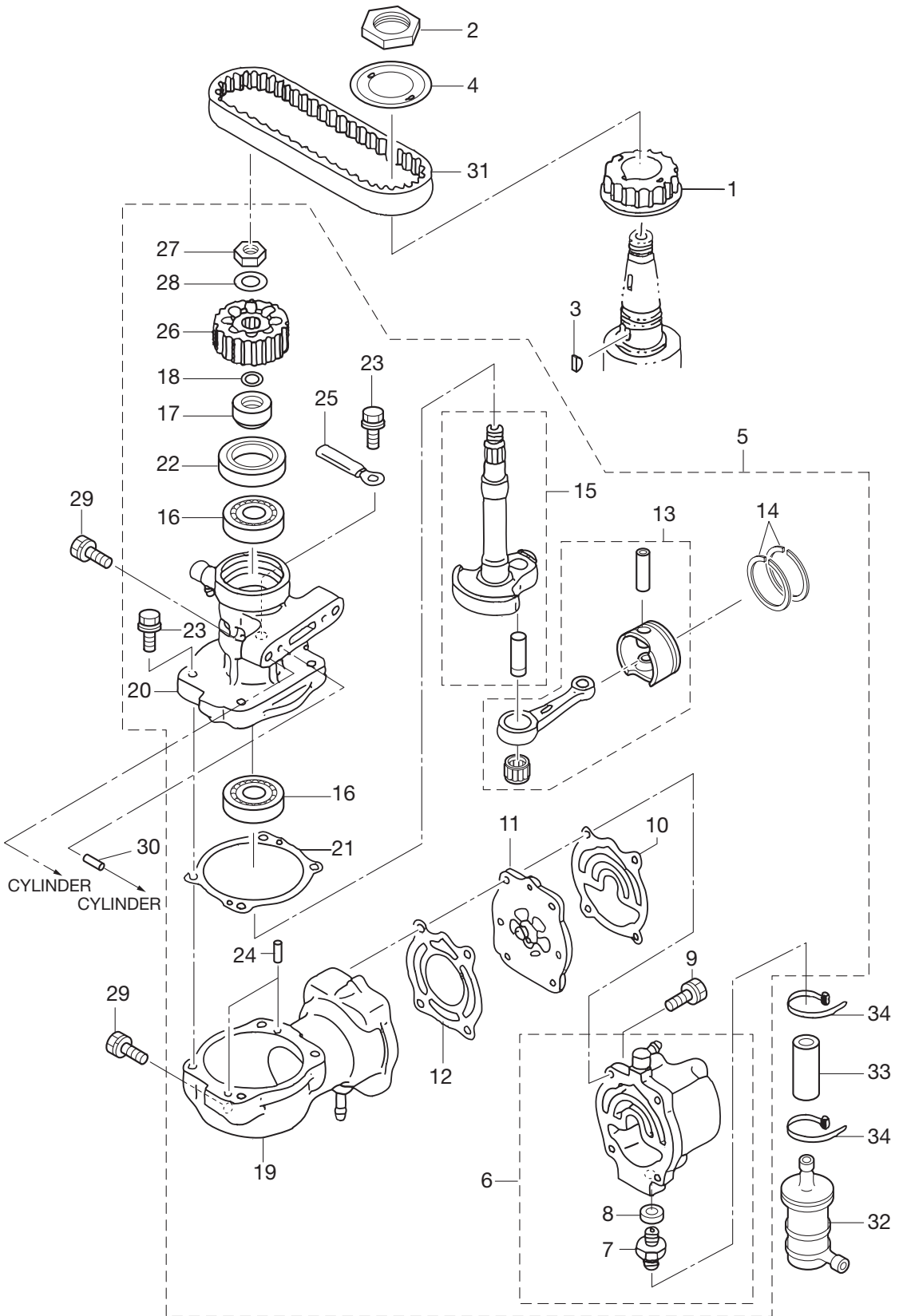
見出番号 Ref. No.	部品番号 Part No.	部 品 名 Description	個数 Q'ty		備 考 Remarks
			D70B	D90B	
4-1	3T9-10080-0	Air Rail Ass'y エアレールアッシ	1	1	
4-2	3T5-10166-0	* Nipple L * ニップル L	1	1	
4-3	3T5-10098-0	Valve Ass'y (Pressure Check) バルブアッシ (プレッシャーチェック)	2	2	
4-4	3T5-10167-0	Plug 10.5 プラグ 10.5	3	3	
4-5	3T5-10164-1	O-Ring 6.8-1.9 Oリング 6.8-1.9	3	3	
4-6	3T5-10165-0	Plug Stopper プラグストッパ	2	2	
4-7	910103-6612	Bolt ボルト	2	2	
4-8	98AY-45-105	Hose ホース	1	1	
4-9	3T5-10091-0	Clamp 29/64 クランプ 29/64	2	2	
4-10	910103-0865	Bolt ボルト	2	2	
4-11	940103-0800	Washer ワッシャ	2	2	
4-12	3Y7-10310-0	Air Injector Complete エアインジェクタコンプリート	3	3	
4-13	3T5-10317-0	* O-Ring 5-52 * Oリング 5-52	1	1	
4-14	3Y9-10311-1	* O-Ring 2.4-9.6 * Oリング 2.4-9.6	1	1	Brown
4-15	3Y9-10312-0	Disc Spring ディスクスプリング	3	3	
4-16	3T5-10314-0	Fuel Injector Insert フュエルインジェクタインサート	3	3	
4-17	3T5-10316-0	Seal Compression シール コンプレッション	6	6	
4-18	3T5-10315-0	Fuel Injector Adapter フュエルインジェクタアダプタ	3	3	
4-19	3T5-10300-0	Fuel Injector Ass'y フュエルインジェクタアッシ	3	3	Mark: 37003 (Blue)
4-20	3T5-10304-0	* O-Ring 2.8-20.2 * Oリング 2.8-20.2	1	1	
4-21	3T5-10303-0	* O-Ring 3.5-735 * Oリング 3.5-735	1	1	
4-22	3T5-10148-0	Fuel Regulator Ass'y フュエルレギュレータアッシ	1	1	
4-23	3T5-10095-0	* O-Ring 2.5-20 * Oリング 2.5-20	1	1	
4-24	3T5-10094-0	* O-Ring 5-2.5 * Oリング 5-2.5	1	1	
4-25	3T5-10090-0	Air Regulator Ass'y エアレギュレータアッシ	1	1	
4-26	3T5-10095-0	* O-Ring 2.5-20 * Oリング 2.5-20	1	1	
4-27	3T5-10094-0	* O-Ring 5-2.5 * Oリング 5-2.5	1	1	
4-28	3T5-10302-0	Holding Plate ホールディングプレート	2	2	
4-29	3Y9-10302-0	Holding Plate ホールディングプレート	1	1	
4-30	309-06972-0	Clamp 6.5-47.5P クランプ 6.5-47.5P	1	1	

エアレール
 Fig. 4 AIR RAIL



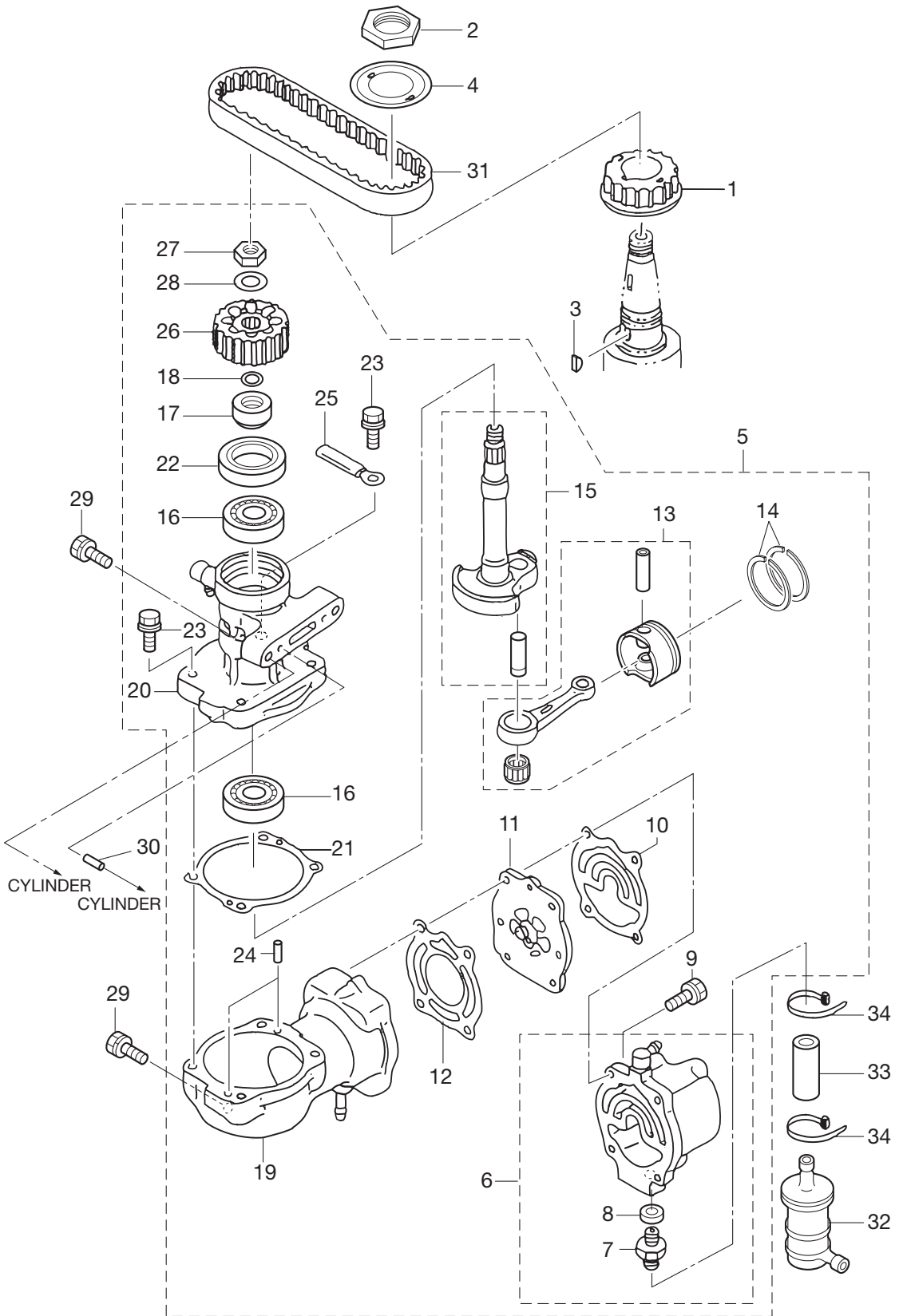
見出番号 Ref. No.	部品番号 Part No.	部 品 名 Description	個数 Q'ty		備 考 Remarks
			D70B	D90B	
4-31	3T9-10088-0	Air Hose Ass'y エアホースアッシ	1	1	
4-32	3T5-10162-0	* O-Ring 9.8-1.9 * Oリング 9.8-1.9	2	2	
4-33	3T9B10089-3	Fuel Hose Ass'y フュエルホースアッシ	1	1	
4-34	3T5-10162-0	* O-Ring 9.8-1.9 * Oリング 9.8-1.9	2	2	
4-35	3U1-06157-0	* Protector (L=150) * フロテクタ (L=150)	1	1	
4-36	3T5B10143-0	* High Pressure Fuel Filter * 高圧フュエルフィルタ	1	1	for High Pressure
4-37	3T5-10145-0	* Fuel Filter Rubber Mount * フュエルフィルタラバマウント	1	1	
4-38	3T5-10086-0	* Clamp 21/32 * クランプ 21/32	4	4	
4-39	3Y9-10144-1	Fuel Filter Band フュエルフィルタバンド	1	1	
4-40	3T5-10169-0	Holding Plate ホルディングプレート	2	2	
4-41	3T5-10153-0	Collar 6.7-12.7-3 カラ 6.7-12.7-3	5	5	
4-42	910103-6616	Bolt ボルト	5	5	
4-43	3A3-62396-1	Ground (Earth Wire) アースワイヤ (グラウンド)	1	1	
4-44	3T5-10099-0	Cap Valve キャップバルブ	2	2	
4-45	98AB-50-670	Hose ホース	1	1	98AB-501000
4-46	3Y6-06157-0	Protector φ12-630 フロテクタ φ12-630	1	1	
4-47	98AB-50-230	Hose ホース	1	1	98AB-501000
4-48	338-02215-0	Clip Fuel Pipe φ10 クリップ フュエルパイプ φ10	10	10	
4-49	3T5-84398-0	Band Lead Wire 104 バンドリードワイヤ 104	1	1	
4-50	3T5-72196-0	Air Rail Decal エアレールテカール	1	1	

エアコンプレッサ
Fig. 5 AIR COMPRESSOR

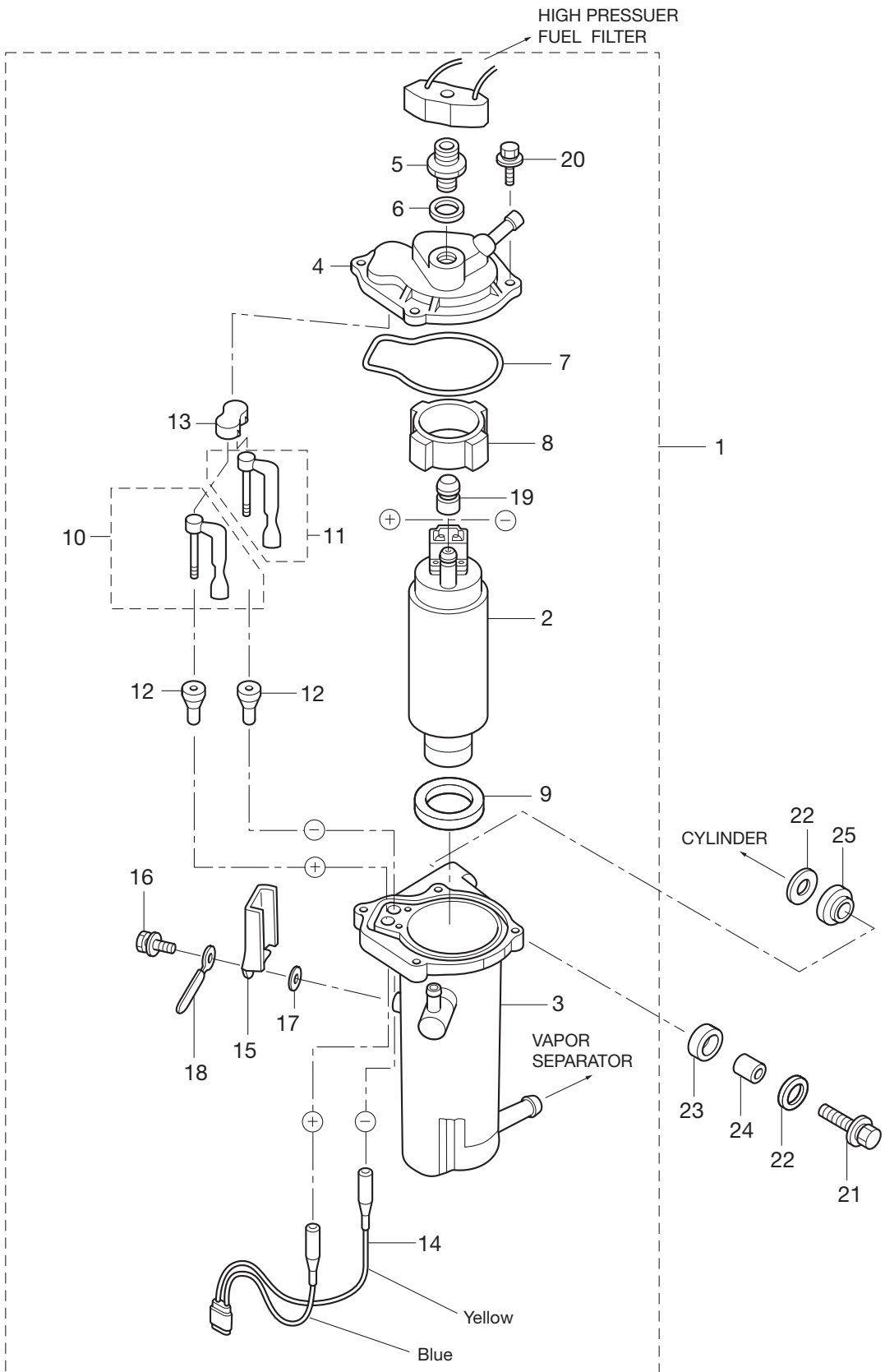


見出番号 Ref. No.	部品番号 Part No.	部 品 名 Description	個数 Q'ty		備 考 Remarks
			D70B	D90B	
5-1	3T9-10060-0	Drive Pulley ドライブプーリ	1	1	
5-2	3T5-10068-2	Nut Pulley ナットプーリ	1	1	
5-3	3T5-10131-0	Key Drive Pulley キードライブプーリ	1	1	
5-4	3T5-10063-0	Belt Guide ベルトガイド	1	1	
5-5	3T9B10000-5	Air Compressor Ass'y エアコンプレッサアッソ	1	1	
5-6	3Z5B10009-1	* Compressor Head Ass'y * コンプレッサヘッドアッソ	1	1	
5-7	3T5-04308-0	** Adapter ** アダプタ	1	1	
5-8	3T5-04309-0	** Washer Metal 10.2-17-2 ** ワッシャメタル 10.2-17-2	1	1	
5-9	910124-7630	* Bolt * ボルト	4	4	
5-10	3T5-10012-1	* Gasket Compressor Head * ガasket コンプレッサヘッド	1	1	
5-11	3T5-10010-0	* Reed Valve Ass'y * リードバルブアッソ	1	1	
5-12	3T5-10019-0	* Gasket Valve Seat * ガasket バルブシート	1	1	
5-13	3T5-87330-2	* Piston & Connecting Rod Ass'y * ピストン&コネクティングロッドアッソ	1	1	
5-14	3T5-10025-0	* Air Compressor Piston Ring * エアコンプレッサピストンリング	2	2	
5-15	3T5-87331-0	* Compressor Crankshaft Ass'y * コンプレッサクランクシャフトアッソ	1	1	
5-16	9601-0-6203	* Ball Bearing 6203 * ボールベアリング 6203	2	2	
5-17	3T1-10042-0	* Collar 13.5-25-13 * カラー 13.5-25-13	1	1	
5-18	3T5-10046-0	* O-Ring 1.9-13 * オリング 1.9-13	1	1	
5-19	3Y9B10048-1	* Air Compressor Cylinder Ass'y * エアコンプレッサシリンダアッソ	1	1	
5-20	3T5B10051-0	* Air Compressor Housing Ass'y * エアコンプレッサハウジングアッソ	1	1	
5-21	3T5-10054-0	* Gasket Compressor Housing * ガasket コンプレッサハウジング	1	1	
5-22	3T5-10041-0	* Oil Seal 25-45-8 * オイルシール 25-45-8	1	1	
5-23	910103-5625	* Bolt * ボルト	4	4	
5-24	334-65012-0	* Dowel Pin 4-10 * ダウエルピン 4-10	2	2	
5-25	309-06972-0	* Clamp 6.5-47.5P * クランプ 6.5-47.5P	1	1	
5-26	3T5-10062-0	* Driven Pulley * トリフプーリ	1	1	
5-27	309-00132-0	* Nut (Magneto) 10-P1.25 * ナット(マグネト) 10-P1.25	1	1	
5-28	3B7-01116-0	* Washer 10.5-20-3.2 * ワッシャ 10.5-20-3.2	1	1	
5-29	910103-7835	Bolt ボルト	3	3	
5-30	334-65012-0	Dowel Pin 4-10 ダウエルピン 4-10	2	2	

エアコンプレッサ
Fig. 5 AIR COMPRESSOR

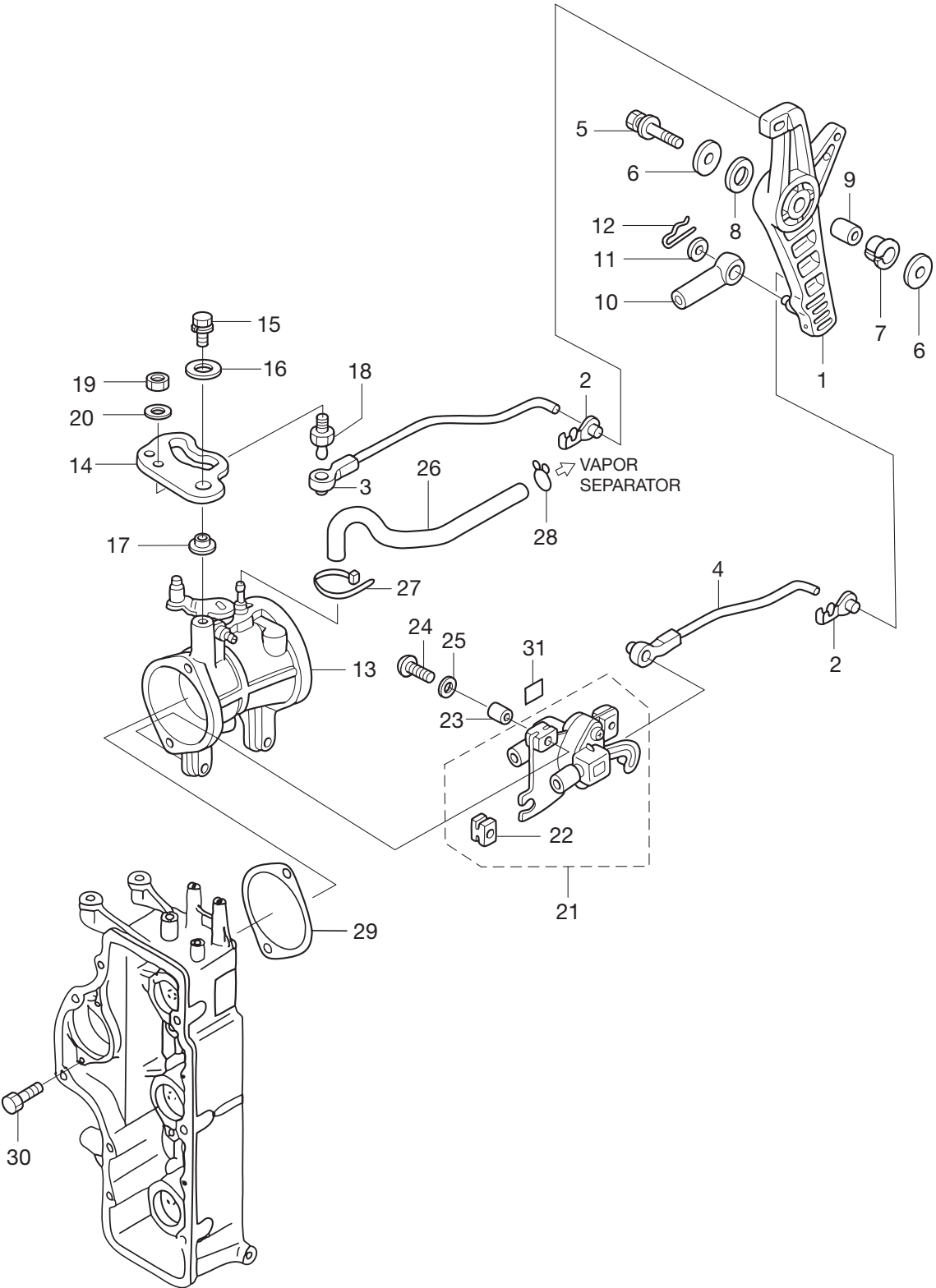


FFP アッシ
 Fig. 6 FFP ASS'Y



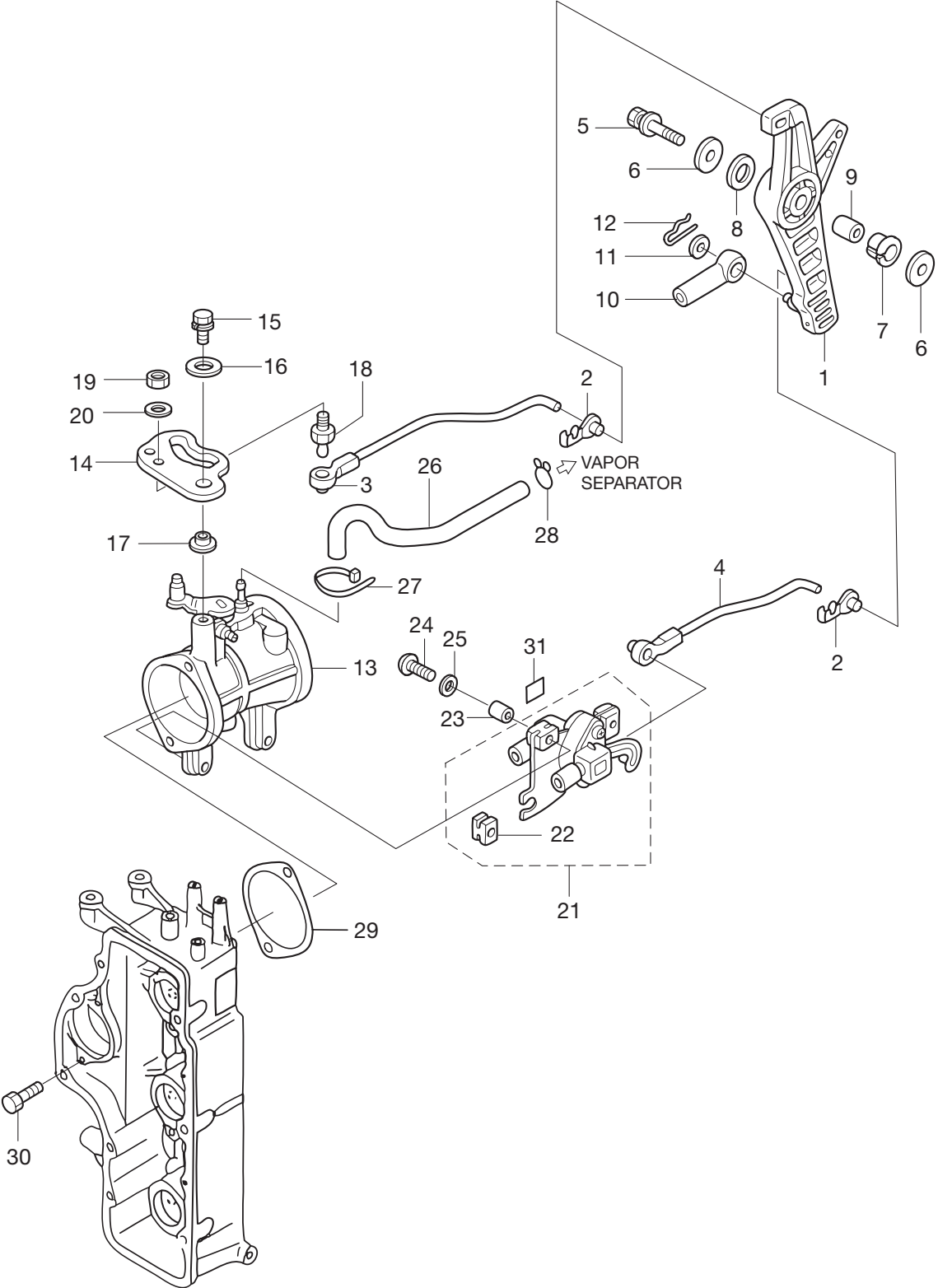
見出番号 Ref. No.	部品番号 Part No.	部 品 名 Description	個数 Q'ty		備 考 Remarks
			D70B	D90B	
6-1	3T5-04310-0	Fuel Feed Pump Ass'y フュエルフィードポンプアッシ	1	1	
6-2	3T5-04302-0	* Fuel Feed Pump * フュエルフィードポンプ	1	1	
6-3	3T5-04311-0	* Case Ass'y FFP * ケースアッシ FFP	1	1	
6-4	3T5-04312-0	* Upper Case Ass'y FFP * アッパケースアッシ FFP	1	1	
6-5	3T5-04308-0	* Adapter * アダプタ	1	1	
6-6	3T5-04309-0	* Washer Metal 10.2-17-2 * ワッシャ メタル 10.2-17-2	1	1	
6-7	3T5-04116-0	* Gasket FFP * ガasket FFP	1	1	
6-8	3T5-04313-0	* Grommet FFP * グロメット FFP	1	1	
6-9	3T5-04314-0	* Grommet FFP Lower * グロメット FFPロワ	1	1	
6-10	3T5-04236-0	* Cable Terminal Ass'y (Positive) * ケーブルターミナルアッシ (+)	1	1	
6-11	3T5-04237-0	* Cable Terminal Ass'y (Negative) * ケーブルターミナルアッシ (-)	1	1	
6-12	3T5-04317-0	* Grommet Cable Terminal * グロメット ケーブルターミナル	2	2	
6-13	3T5-04318-0	* Grommet Cable Terminal Upper * グロメット ケーブルターミナル アッパ	1	1	
6-14	3T5-04238-0	* Cord FFP * コード FFP	1	1	
6-15	3T5-04239-0	* Cord Cover FFP * コードカバー FFP	1	1	
6-16	910103-5512	* Bolt * ボルト	1	1	
6-17	940103-0500	* Washer * ワッシャ	1	1	
6-18	309-06972-0	* Clamp 6.5-47.5P * クランプ 6.5-47.5P	1	1	
6-19	3T5-04319-0	* Grommet Pipe * グロメットパイプ	1	1	
6-20	910103-6518	* Bolt * ボルト	4	4	
6-21	910103-6630	Bolt ボルト	2	2	
6-22	3C8-66308-0	Washer 6-16-1.5 ワッシャ 6-16-1.5	4	4	
6-23	3F3-06920-0	Rubber Mount 8.5-12-2 ラバマウント 8.5-12-2	2	2	
6-24	346-67114-1	Spacer 6.2-9-15.7 スペーサ 6.2-9-15.7	2	2	
6-25	3T5-06920-0	Rubber Mount ラバマウント	2	2	

スロットル
Fig. 7 THROTTLE



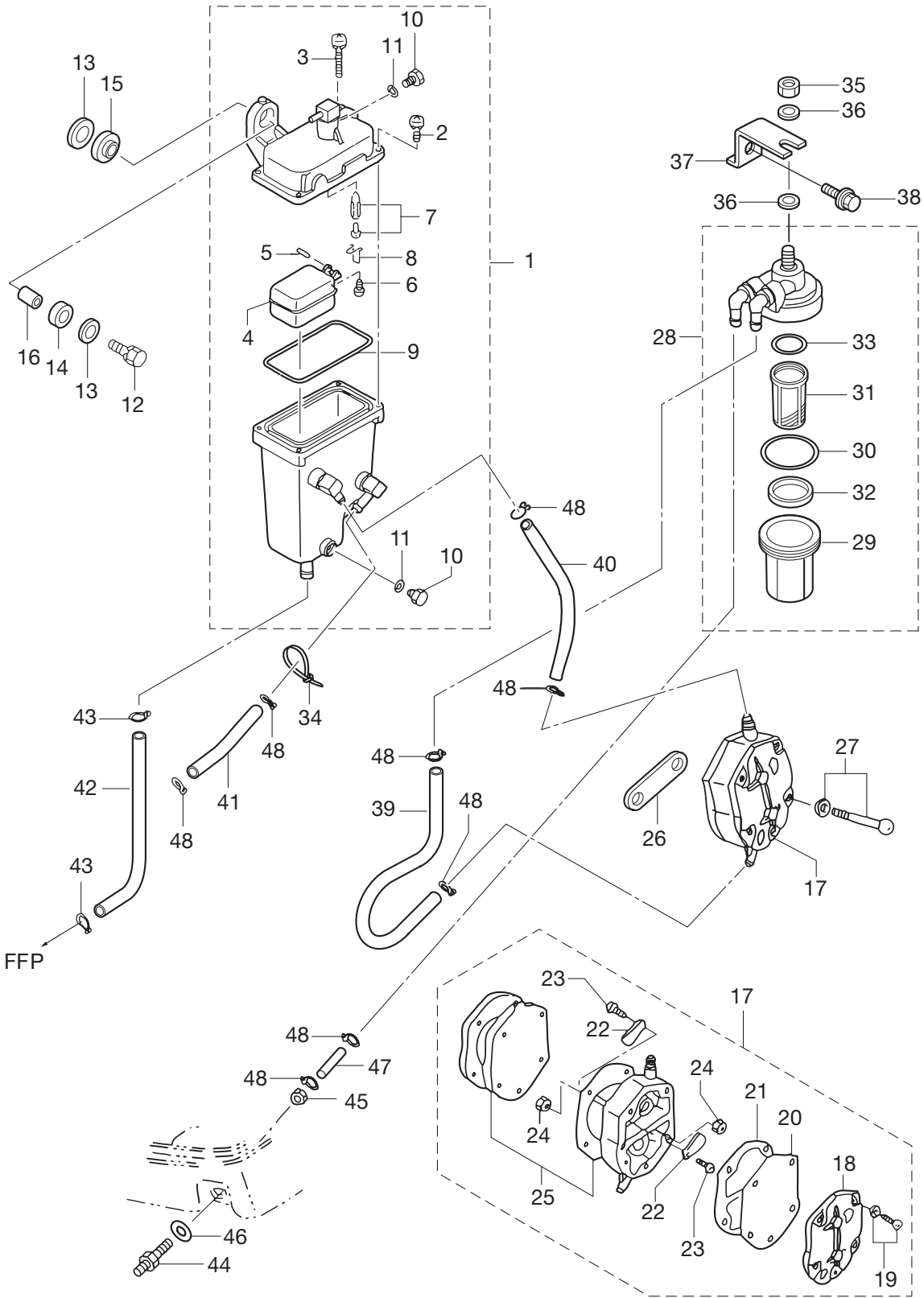
見出番号 Ref. No.	部品番号 Part No.	部 品 名 Description	個数 Q'ty		備 考 Remarks
			D70B	D90B	
7-1	3B7B63711-3	Advancer Arm アドバンスアーム	1	1	
7-2	3B7-63733-0	Rod Snap 5-3 ロッドスナップ 5-3	2	2	
7-3	3T9-63702-2	Link Rod Ass'y (Throttle) リンクロッドアッシ (スロットル)	1	1	
7-4	3T9-10109-1	Link Rod Ass'y (TPS) リンクロッドアッシ (TPS)	1	1	
7-5	910103-6835	Bolt ボルト	1	1	
7-6	3B7-63730-0	Washer 8.5-24-1.5 ワッシャ 8.5-24-1.5	2	2	
7-7	3B7-63713-0	Bushing 12-14-15.5 ブッシング 12-14-15.5	1	1	
7-8	3B7-63731-0	Washer 12.5-24-1 ワッシャ 12.5-24-1	1	1	
7-9	3B7-63732-1	Collar 8.4-12-17 カラー 8.4-12-17	1	1	
7-10	3B7-83715-1	Cable Joint ケーブルジョイント	2	2	
7-11	3AA-83719-0	Washer 8.5-18-1.6 ワッシャ 8.5-18-1.6	2	2	
7-12	951603-0800	Snap Pin d=8 スナップピン d=8	2	2	
7-13	1 3T9-10100-1	Throttle Body Ass'y スロットルボディアッシ		1	90ps
7-13	2 3T7-10100-1	Throttle Body Ass'y スロットルボディアッシ	1		70ps
7-14	3T9-63718-0	Throttle Cam スロットルカム	1	1	
7-15	910103-6618	Bolt ボルト	1	1	
7-16	346-67115-0	Washer 6.5-21-1 ワッシャ 6.5-21-1	1	1	
7-17	3T5-63721-0	Bushing 6-24-7 ブッシング 6-24-7	1	1	
7-18	346-05228-1	Ball Joint B ボールジョイント B	1	1	
7-19	930203-0600	Nut ナット	1	1	
7-20	940103-0600	Washer ワッシャ	1	1	
7-21	3T5-10110-0	TPS Ass'y TPSアッシ	1	1	
7-22	3T5-10107-0	* Rubber Mount * ラバーマウント	3	3	
7-23	3T5-10128-0	Collar 4.2-6-10.5 カラー 4.2-6-10.5	1	1	
7-24	921503-6420	Screw スクリュー	1	1	
7-25	3T5-10129-0	Washer 4.2-12.5-0.8 ワッシャ 4.2-12.5-0.8	1	1	
7-26	98AB-30-360	Hose ホース	1	1	98AB-301000
7-27	3T5-84398-0	Band Lead Wire 104 バンドリードワイヤ 104	1	1	
7-28	338-01133-0	Clip $\phi 7$ クリップ $\phi 7$	1	1	
7-29	3T5-10104-0	Gasket Throttle Body ガスケット スロットルボディ	1	1	

スロットル
Fig. 7 THROTTLE



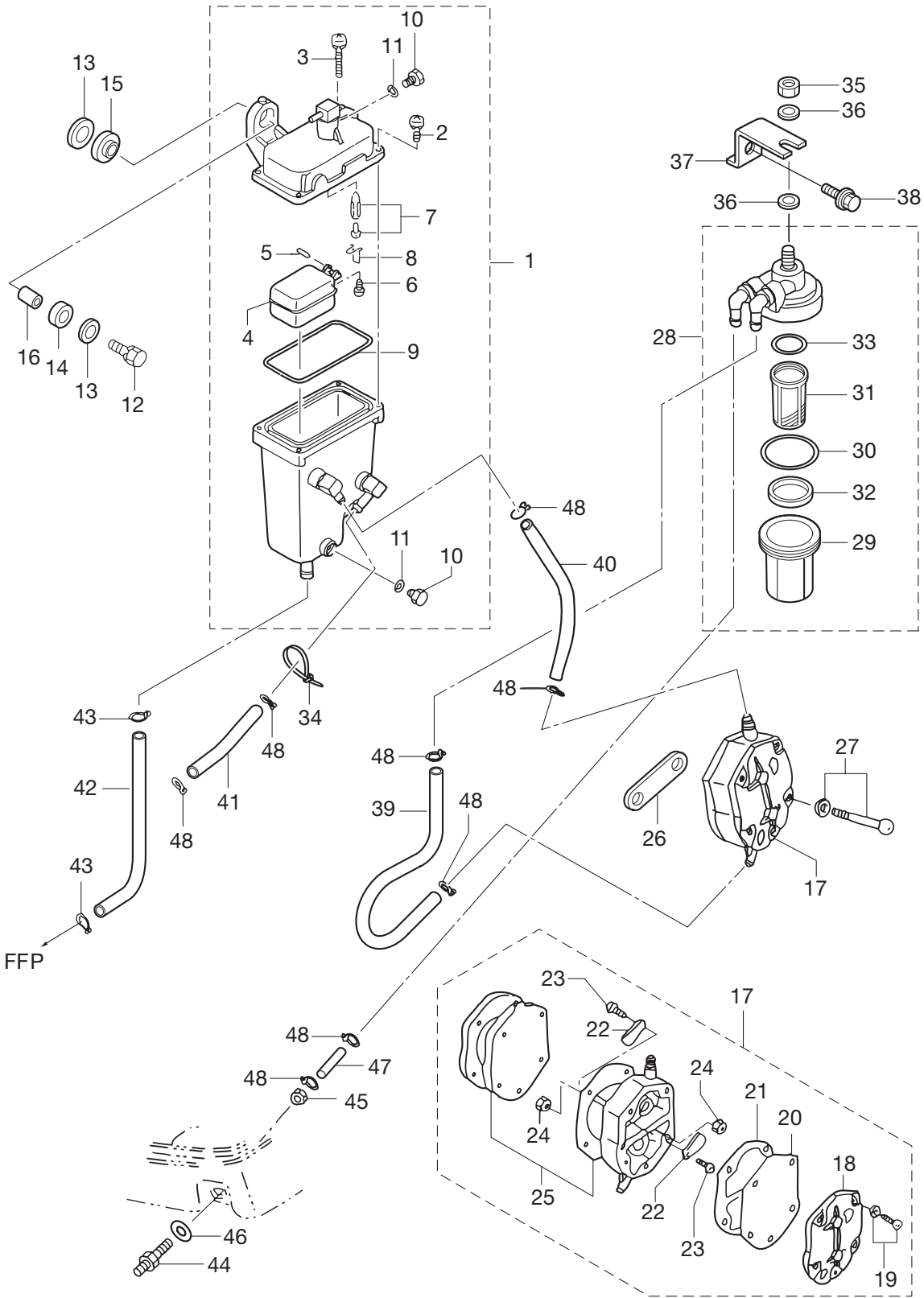
見出番号 Ref. No.	部品番号 Part No.	部 品 名 Description	個数 Q' ty		備 考 Remarks
			D70B	D90B	
7-30	3T5-02241-0	Bolt 6-25 Precoated ボルト 6-25 プレコート	2	2	
7-31	3T5-72195-0	TPS Decal TPS ティーカール	1	1	

ベーパーセパレーター & フュエルライン
 Fig. 8 VAPOR SEPARATOR & FUEL LINE



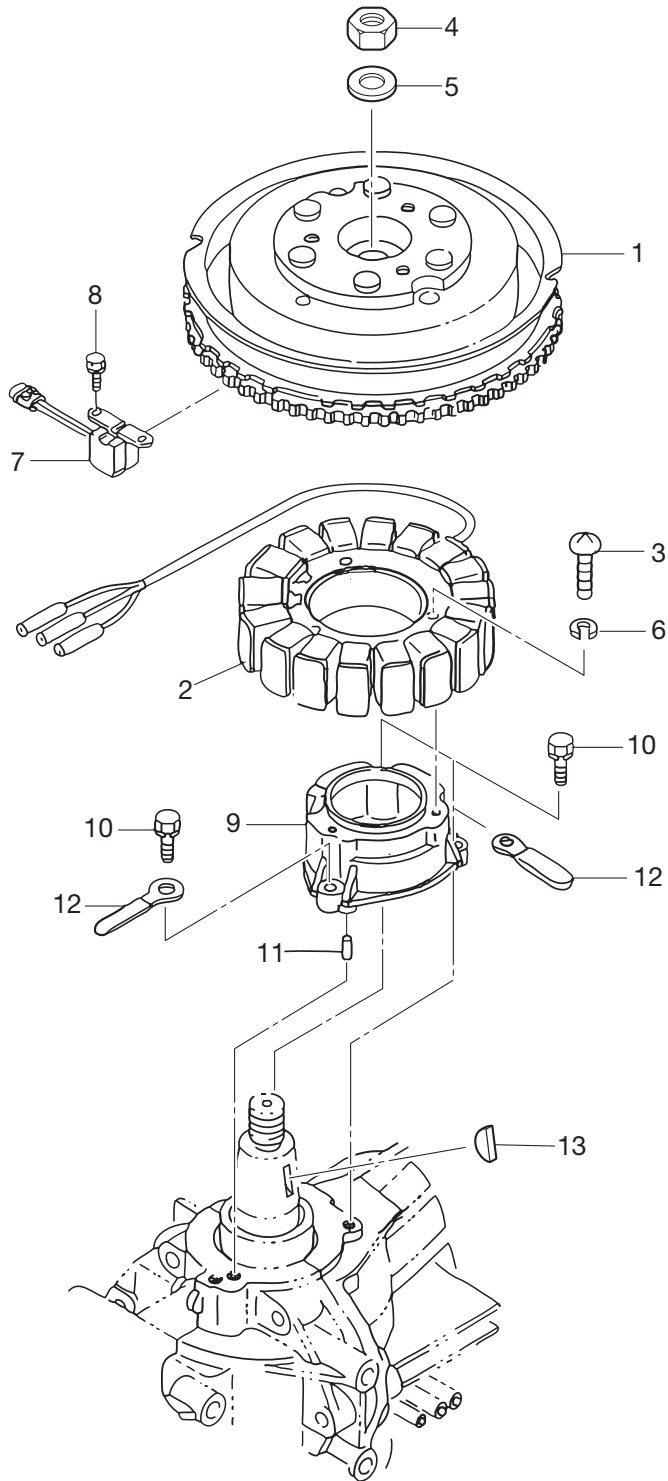
見出番号 Ref. No.	部品番号 Part No.	部 品 名 Description	個数 Q'ty		備 考 Remarks
			D70B	D90B	
8-1	3T5-10150-1	Vapor Separator Ass'y ヘ-パセパレータアッソ	1	1	
8-2	922531-6414	* Screw * スクリュ	3	3	
8-3	921503-6430	* Screw * スクリュ	1	1	
8-4	3T5-03230-0	* Float Vapor Separator * フロートヘ-パセパレータ	1	1	
8-5	3F3-03232-0	* Float Arm Pin * フロートアームピン	1	1	
8-6	921503-0408	* Screw * スクリュ	1	1	
8-7	3R3-03239-0	* Float Valve Ass'y (W/Valve Pin) * フロートバルブアッソ (バルブピン付)	1	1	with Valve Pin
8-8	344-03244-0	* Clip * クリップ	1	1	
8-9	3T5-03235-0	* O-Ring * オリング	1	1	
8-10	345-03292-0	* Drain Screw * ドレンスクリュ	2	2	
8-11	336-03293-0	* O-Ring * オリング	2	2	
8-12	910103-6630	Bolt ボルト	2	2	
8-13	346-67115-0	Washer 6.5-21-1 ワッシャ 6.5-21-1	4	4	
8-14	346-67113-0	Mount Motor Cover Lower マウントモータカバーローア	2	2	
8-15	3B7-06920-0	Rubber Mount 8.5-14-2.5 ラバ-マウント 8.5-14-2.5	2	2	
8-16	346-67114-1	Spacer 6.2-9-15.7 スペ-サ 6.2-9-15.7	2	2	
8-17	356-04000-1	Fuel Pump Ass'y フュエルポンプアッソ	1	1	
8-18	334-04004-0	* Pump Cover * ポンプカバー	1	1	
8-19	9225F2-6528	* Screw * スクリュ	3	3	
8-20	334-04005-0	* Pump Diaphragm * ポンプダイヤフラム	1	1	
8-21	334-04007-0	* Diaphragm Gasket B * ダイアフラムガスケット B	1	1	
8-22	356-04044-0	* Check Valve * チェックバルブ	2	2	
8-23	921722-0306	* Screw * スクリュ	2	2	
8-24	930222-0300	* Nut * ナット	2	2	
8-25	356-04030-0	* Diaphragm Gasket Set * ダイアフラムガスケットセット	1	1	
8-26	346-04901-1	Gasket Fuel Pump ガスケットフュエルポンプ	1	1	
8-27	910103-6640	Bolt ボルト	2	2	
8-28	3T5-02230-0	Fuel Filter Ass'y フュエルフィルタアッソ	1	1	
8-29	3B7-02237-0	* Cup * カップ	1	1	
8-30	3B7-02235-0	* O-Ring A * オリング A	1	1	

ベーパーセパレーター & フュエルライン
 Fig. 8 VAPOR SEPARATOR & FUEL LINE



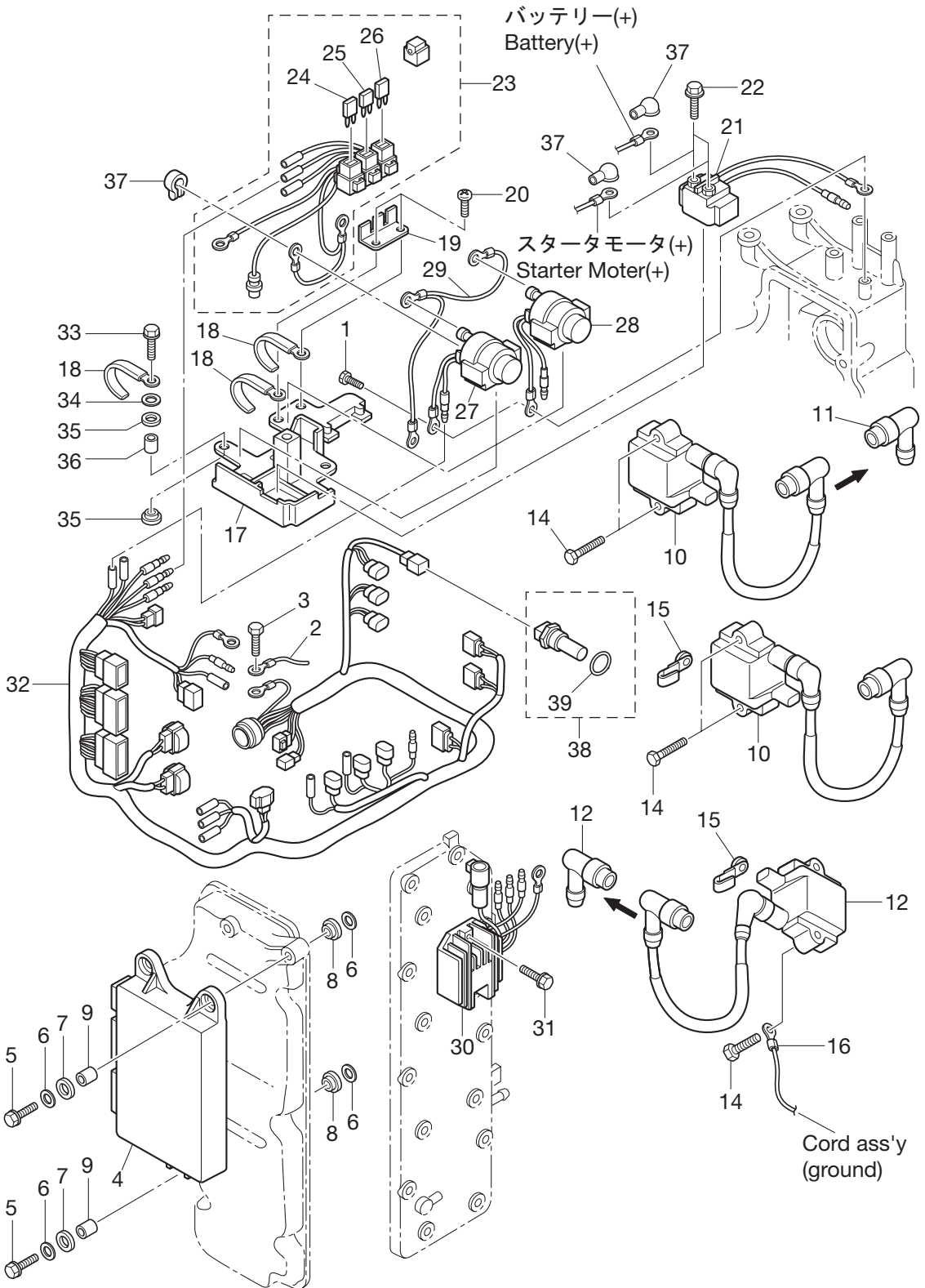
見出番号 Ref. No.	部品番号 Part No.	部 品 名 Description	個数 Q'ty		備 考 Remarks
			D70B	D90B	
8-31	3B7-02234-0	* Filter * フィルタ	1	1	
8-32	3T5-02229-0	* Float Fuel Filter * フロート フュエルフィルタ	1	1	
8-33	3B7-02236-0	* O-Ring B * オリング B	1	1	
8-34	369-84398-0	Band Lead Wire 158 バンドリードワイヤ 158	4	4	
8-35	930103-0800	Nut ナット	1	1	
8-36	940103-0800	Washer ワッシャ	2	2	
8-37	3T5-02239-0	Plate Filter プレート フィルタ	1	1	
8-38	910103-6614	Bolt ボルト	1	1	
8-39	98AB-50-280	Hose ホース	1	1	98AB-501000
8-40	98AB-50-210	Hose ホース	1	1	98AB-501000
8-41	98AB-50-075	Hose ホース	1	1	98AB-501000
8-42	98AB-70-210	Hose ホース	1	1	98AB-701000
8-43	3C7-02215-0	Clip クリップ	2	2	
8-44	3B2-70260-1	Fuel Connector (Engine Male) フュエルコネクタ (エンジン メール)	1	1	
8-45	3T9-70253-0	Nut ナット	1	1	
8-46	3T9-70264-0	Bushing 10.2-12-2.9 ブッシング 10.2-12-2.9	1	1	
8-47	98AB-50-450	Hose ホース	1	1	98AB-501000
8-48	338-02215-0	Clip Fuel Pipe ϕ 10 クリップ フュエルパイプ ϕ 10	2	2	

マグネト
Fig. 9 MAGNETO



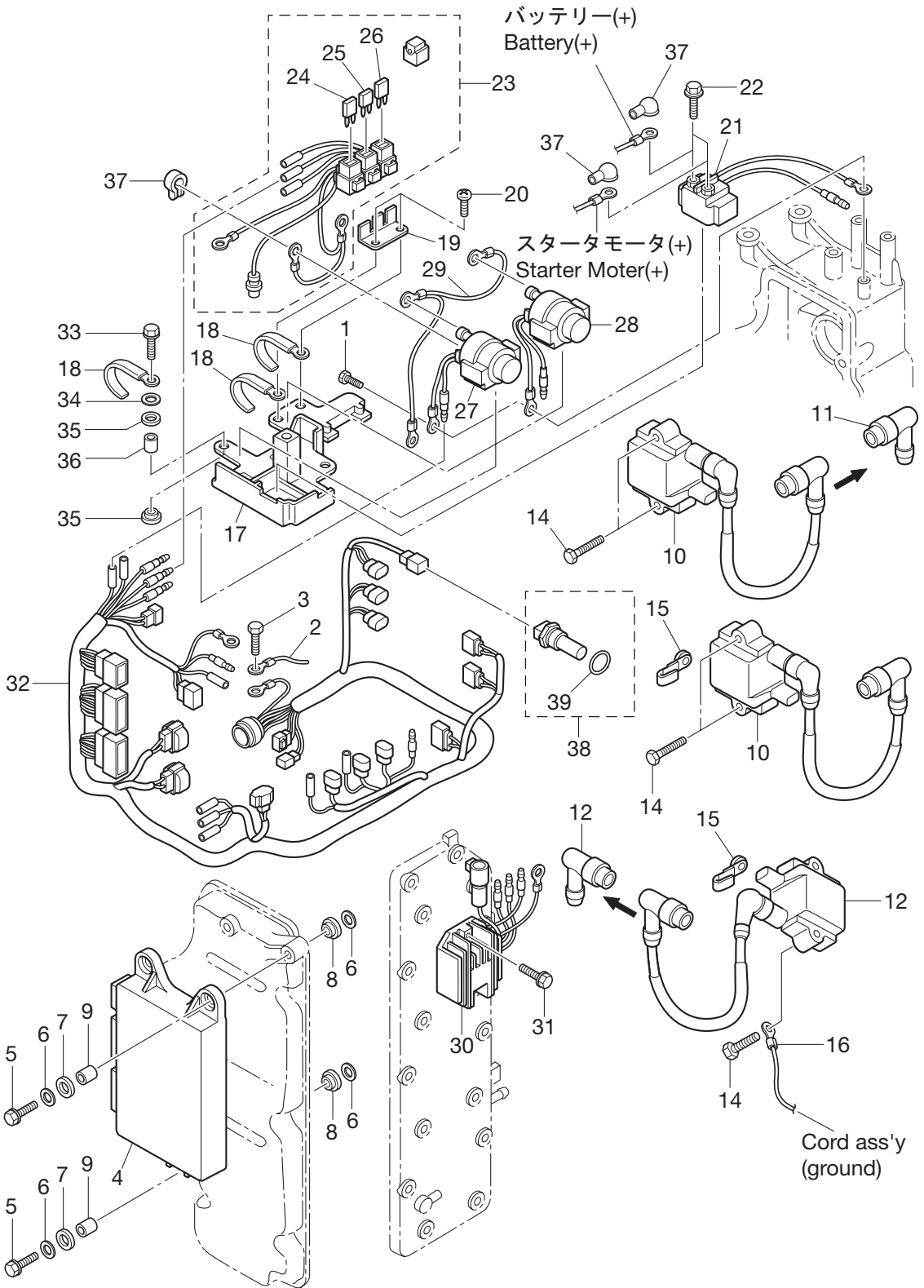
見出番号 Ref. No.	部品番号 Part No.	部 品 名 Description	個 数 Q'ty		備 考 Remarks
			D70B	D90B	
9-1	3T9-06101-0	Flywheel (W/Ring Gear) フライホイール (リングギヤ付)	1	1	F4T602-71
9-2	3Y9-06123-0	Alternator Ass'y オルタネータアッソ	1	1	
9-3	921503-0635	Screw スクリュー	3	3	
9-4	353-00132-0	Nut 18P1.5 ナット 18P1.5	1	1	
9-5	353-00133-0	Washer 19-34-3 ワッシャ 19-34-3	1	1	
9-6	941303-0600	Spring Washer スプリングワッシャ	3	3	
9-7	3T5-06145-0	Pick-Up Coil ピックアップコイル	1	1	Crank Position Sensor
9-8	910103-6512	Bolt ボルト	2	2	
9-9	3T5-06008-1	Coil Bracket コイルブラケット	1	1	
9-10	910103-7625	Bolt ボルト	3	3	
9-11	334-65012-0	Dowel Pin 4-10 ダウエルピン 4-10	2	2	
9-12	309-06972-0	Clamp 6.5-47.5P クランプ 6.5-47.5P	2	2	
9-13	334-00131-0	Key Magneto キーマグネト	1	1	

エレクトリックパーツ (ECU & ダイアフラム)
 Fig. 10 ELECTRIC PARTS (ECU & DIAGRAM)



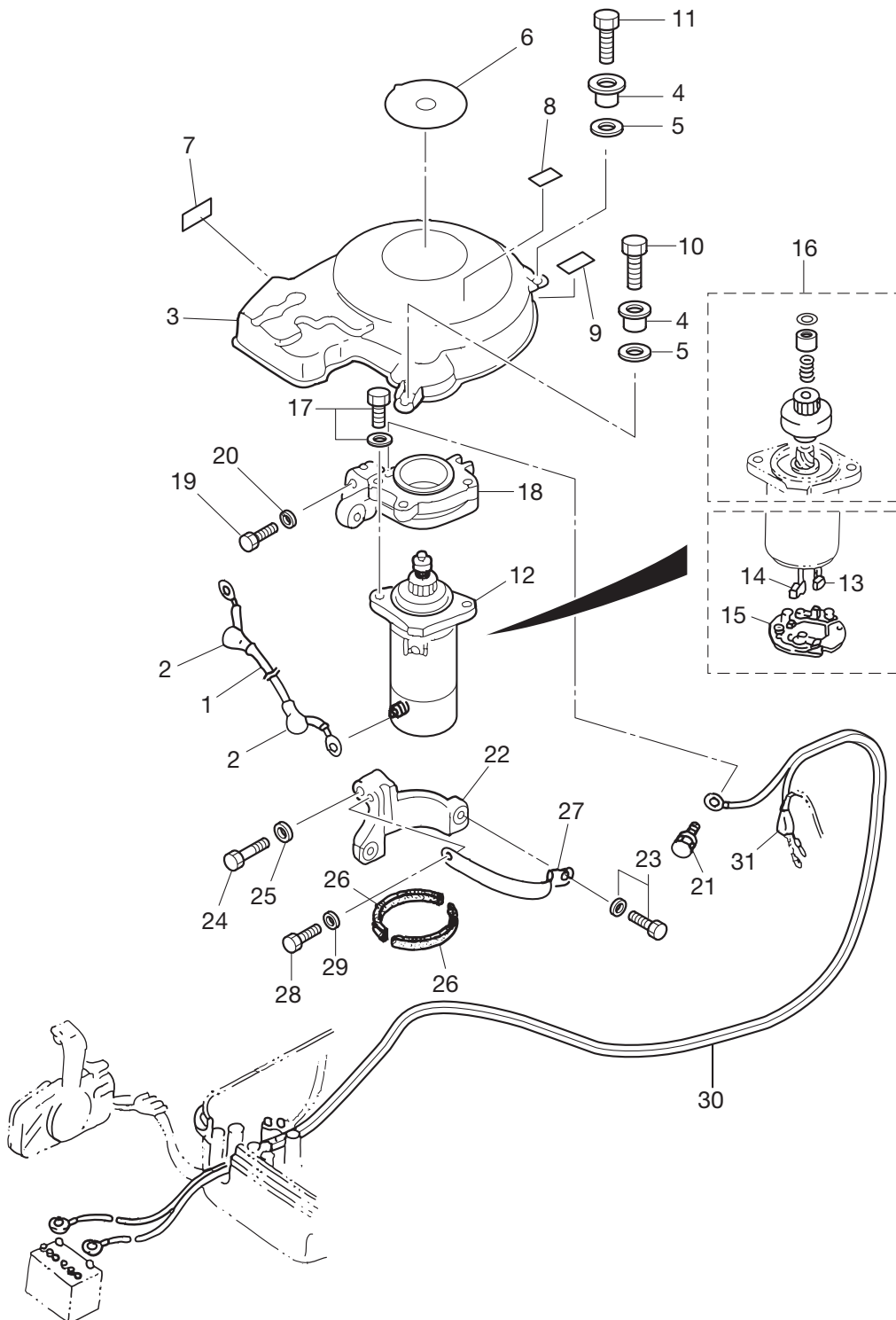
見出番号 Ref. No.	部品番号 Part No.	部 品 名 Description	個数 Q'ty		備 考 Remarks
			D70B	D90B	
10-1	910103-6614	Bolt ボルト	1	1	
10-2	3N4-76142-1	Ground Cable アースコード	1	1	
10-3	910103-6612	Bolt ボルト	2	2	
10-4	1 3Y9-06401-1	ECU Ass'y (90) ECUアツシ (90)		1	Decal 3Y906BA
10-4	2 3Y7-06401-1	ECU Ass'y (70) ECUアツシ (70)	1		Decal 3Y706BA
10-5	910103-6630	Bolt ボルト	3	3	
10-6	346-67115-0	Washer 6.5-21-1 ワッシャ 6.5-21-1	6	6	
10-7	346-67113-0	Mount Motor Cover Lower マウント モータカバーローア	3	3	
10-8	3B7-06920-0	Rubber Mount 8.5-14-2.5 ラバーマウント 8.5-14-2.5	3	3	
10-9	3T5-67114-0	Spacer 6.2-9-16.6 スペーサ 6.2-9-16.6	3	3	
10-10	3Y9-06469-1	Ignition Coil (W/Resistance-Cap) イグニッションコイル (レジスタンスキャップ付)	2	2	#1,2
10-11	3H6-06999-0	* Plug Cap (W/Resistance) * プラグキャップ (抵抗入り)	1	1	#1,2
10-12	3Y9-06470-0	Ignition Coil (W/Resistance-Cap) イグニッションコイル (レジスタンスキャップ付)	1	1	#3
10-13	3H6-06999-0	* Plug Cap (W/Resistance) * プラグキャップ (抵抗入り)	1	1	#3
10-14	910103-7635	Bolt ボルト	6	6	
10-15	3T4-06972-1	Clamp 6.5-87P クランプ 6.5-87P	2	2	
10-16	3Y9-76142-0	Ground Cable L=400 アースコード L=400	1	1	
10-17	3T5-72585-0	Solenoid Switch Bracket Ass'y ソレノイドスイッチブラケットアツシ	1	1	
10-18	3T4-06972-1	Clamp 6.5-87P クランプ 6.5-87P	3	3	
10-19	3T9-76064-0	Fuse Holder Bracket ヒューズホルダブラケット	1	1	
10-20	3T5-06437-0	Tapping Screw 6-16 タッピングスクリュー 6-16	2	2	
10-21	3H8-76040-0	Starter Solenoid スタータソレノイド	1	1	
10-22	910103-5610	Bolt ボルト セムス	2	2	
10-23	3Y9-76062-1	Fuse Wire Ass'y ヒューズワイヤアツシ	1	1	
10-24	3T5-76249-0	Fuse 30A ヒューズ 30A	1	1	
10-25	3Y9-76248-0	Fuse 25A ヒューズ 25A	1	1	
10-26	3T5-76246-0	Fuse 15A ヒューズ 15A	1	1	
10-27	3C8-72580-0	PTT Solenoid Switch (A) PTTソレノイドスイッチ (A)	1	1	UP
10-28	3C8-72581-0	PTT Solenoid Switch (B) PTTソレノイドスイッチ (B)	1	1	DN
10-29	3T5-76142-1	Ground Cable アースコード	1	1	

エレクトリックパーツ (ECU & ダイアフラム)
 Fig. 10 ELECTRIC PARTS (ECU & DIAGRAM)



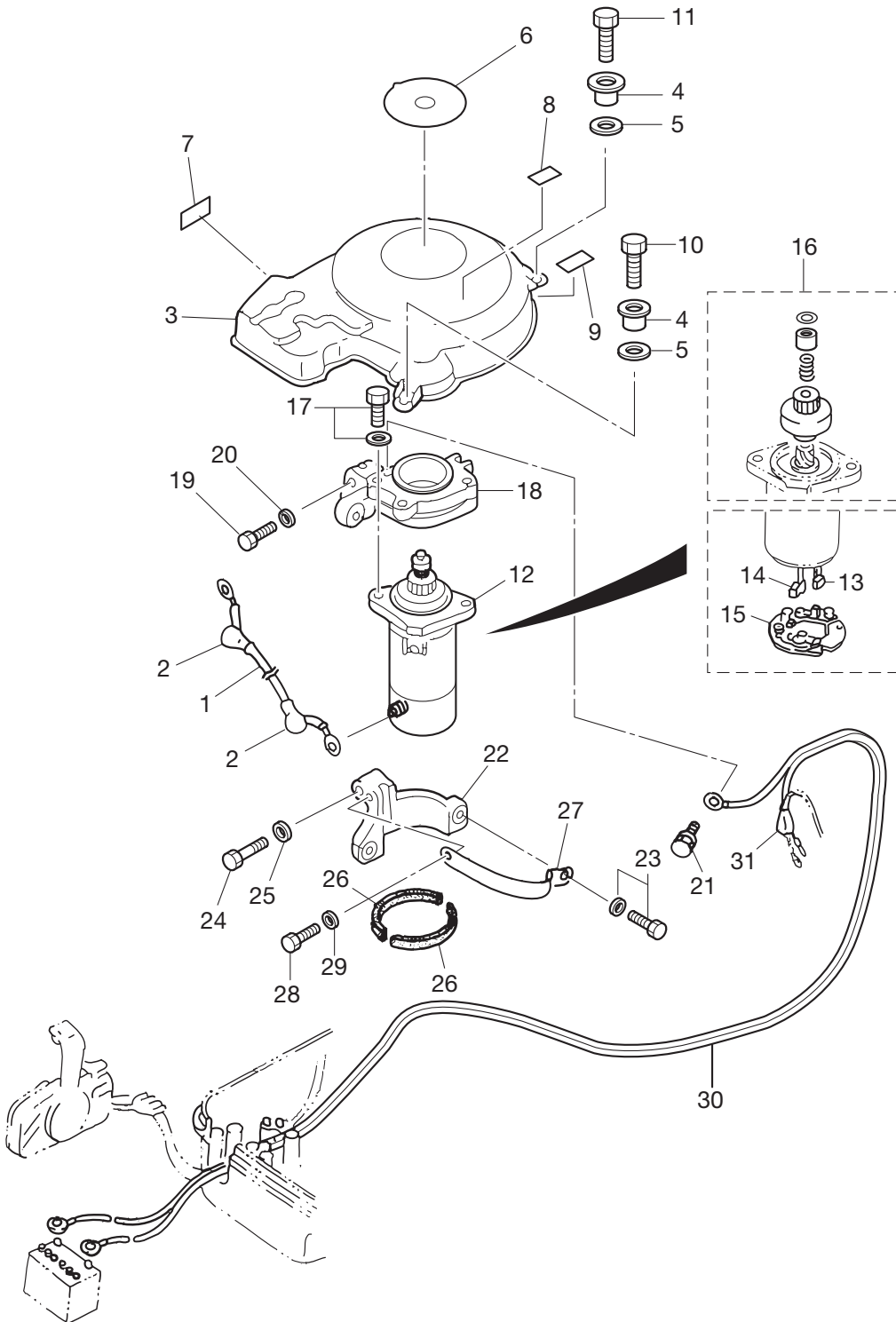
見出番号 Ref. No.	部品番号 Part No.	部品名 Description	個数 Q'ty		備考 Remarks
			D70B	D90B	
10-30	3Z5-76060-1	Rectifier Complete レクチファイヤコンプリート	1	1	
10-31	910103-7625	Bolt ボルト	2	2	
10-32	3Y9-76110-0	Cord Ass'y A コードアッシ A	1	1	
10-33	910103-6625	Bolt ボルト	3	3	
10-34	3C8-66308-0	Washer 6-16-1.5 ワッシャ 6-16-1.5	3	3	
10-35	3F3-06920-0	Rubber Mount 8.5-12-2 ラバーマウント 8.5-12-2	6	6	
10-36	3T5-76079-0	Collar 6.2-9-10.7 カラ 6.2-9-10.7	3	3	
10-37	3A3-76145-0	Terminal Cap Starter ターミナルキャップ スタータ	4	4	
10-38	3Y9-72514-0	Water Temperature Sensor (W/O-Ring) ウォーターテンパセンサ (Oリング付)	1	1	
10-39	3G9-66136-0	* O-Ring 2.0-10.0 * Oリング 2.0-10.0	1	1	

エレクトリックパーツ (スタータモータ)
Fig. 11 ELECTRIC PARTS (STARTER MOTOR)

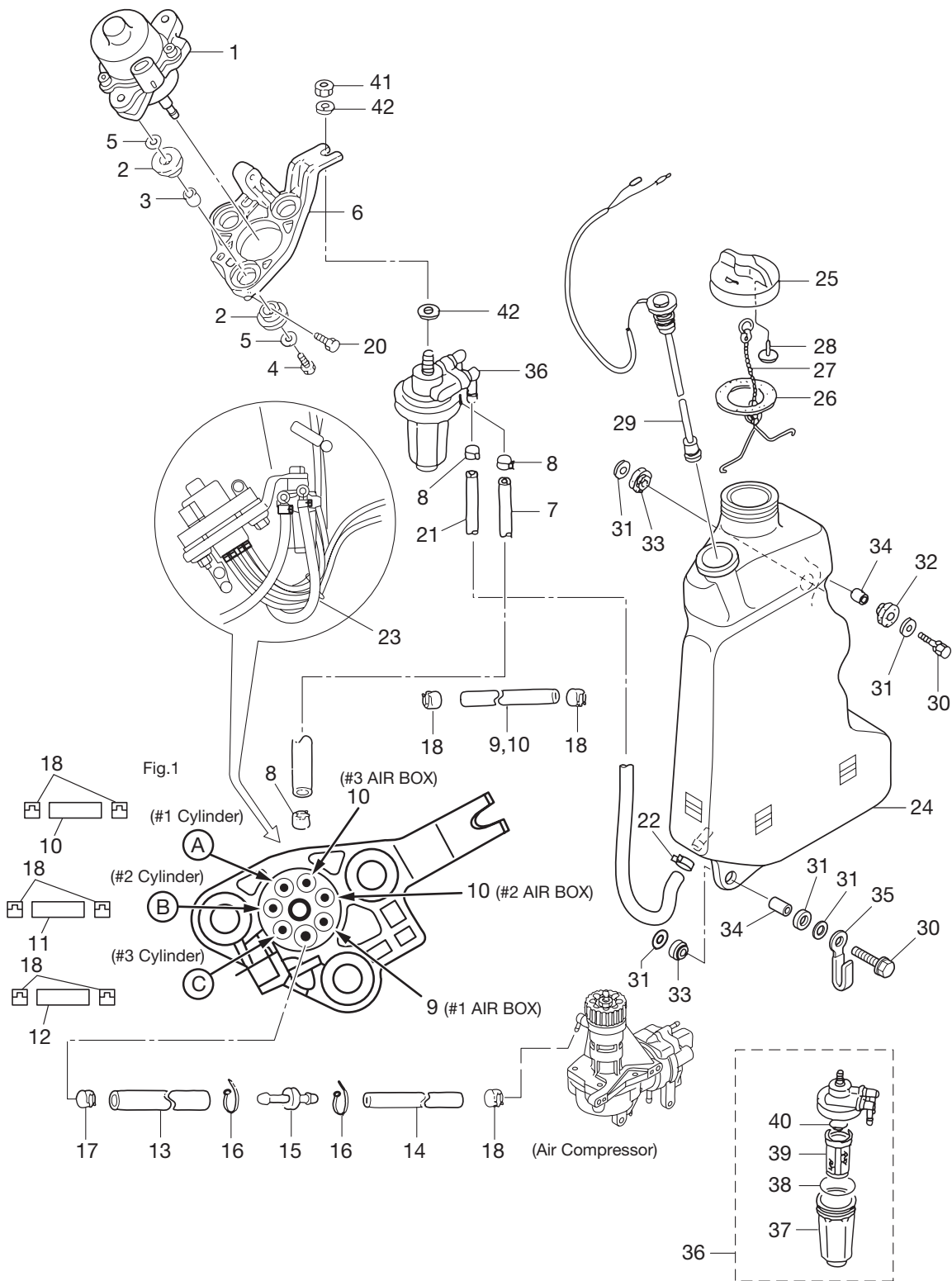


見出番号 Ref. No.	部品番号 Part No.	部 品 名 Description	個数 Q'ty		備 考 Remarks
			D70B	D90B	
11-1	3R3-76141-0	Starter Cable L=270 スターケーブル L=270	1	1	
11-2	3A3-76145-0	Terminal Cap Starter ターミナルキャップ スタータ	2	2	
11-3	3T9-06301-0	Ring Gear Cover リングギヤカバー	1	1	
11-4	3GF-06304-0	Collar カラー	4	4	
11-5	3B7-06305-0	Rubber Mount 9-16-4.3 ラバーマウント 9-16-4.3	4	4	
11-6	3R0-72181-0	Caution Decal (B) コーションデカール B	1	1	
11-7	3Y9-72194-0	Fuse Decal ヒューズデカール	1	1	
11-8	3T5-72186-0	Pressure Decal プレッシャーデカール	1	1	
11-9	3Y7-72026-0	Spark Plug Decal スパークプラグデカール	1	1	
11-10	910103-0625	Bolt ボルト	2	2	
11-11	910103-0616	Bolt ボルト	2	2	
11-12	353-76010-4	Starter Motor Ass'y スタータモータアッソ	1	1	
11-13	353-76012-3	* Positive Brush * ブラシ (+)	1	1	
11-14	353-76013-3	* Negative Brush * ブラシ (-)	1	1	
11-15	353-76017-1	* Brush Spring * ブラシスプリング	1	1	
11-16	353-76015-1	* Pinion Ass'y * ピニオンアッソ	1	1	
11-17	910103-6835	Bolt ボルト	2	2	
11-18	3T9B05101-0	Bracket Upper Starter Motor ブラケットアッパー スタータモータ	1	1	
11-19	9161F4-0845	Bolt ボルト	2	2	
11-20	941322-0800	Spring Washer スプリングワッシャ	2	2	
11-21	910103-6614	Bolt ボルト	1	1	
11-22	353B76006-2	Starter Motor Bracket スタータモータブラケット	1	1	
11-23	9101E3-5840	Bolt ボルト	1	1	
11-24	9161F4-0845	Bolt ボルト	1	1	
11-25	941322-0800	Spring Washer スプリングワッシャ	1	1	
11-26	353-76007-1	Damper Starter Motor ダンパー スタータモータ	2	2	
11-27	3T9B76009-0	Starter Motor Band スタータモータバンド	1	1	
11-28	910103-0820	Bolt ボルト	1	1	
11-29	940103-0800	Washer ワッシャ	1	1	
11-30	3B7-76120-2	Battery Cable L=3000 バッテリーケーブル L=3000	1	1	

エレクトリックパーツ (スタータモータ)
 Fig. 11 ELECTRIC PARTS (STARTER MOTOR)

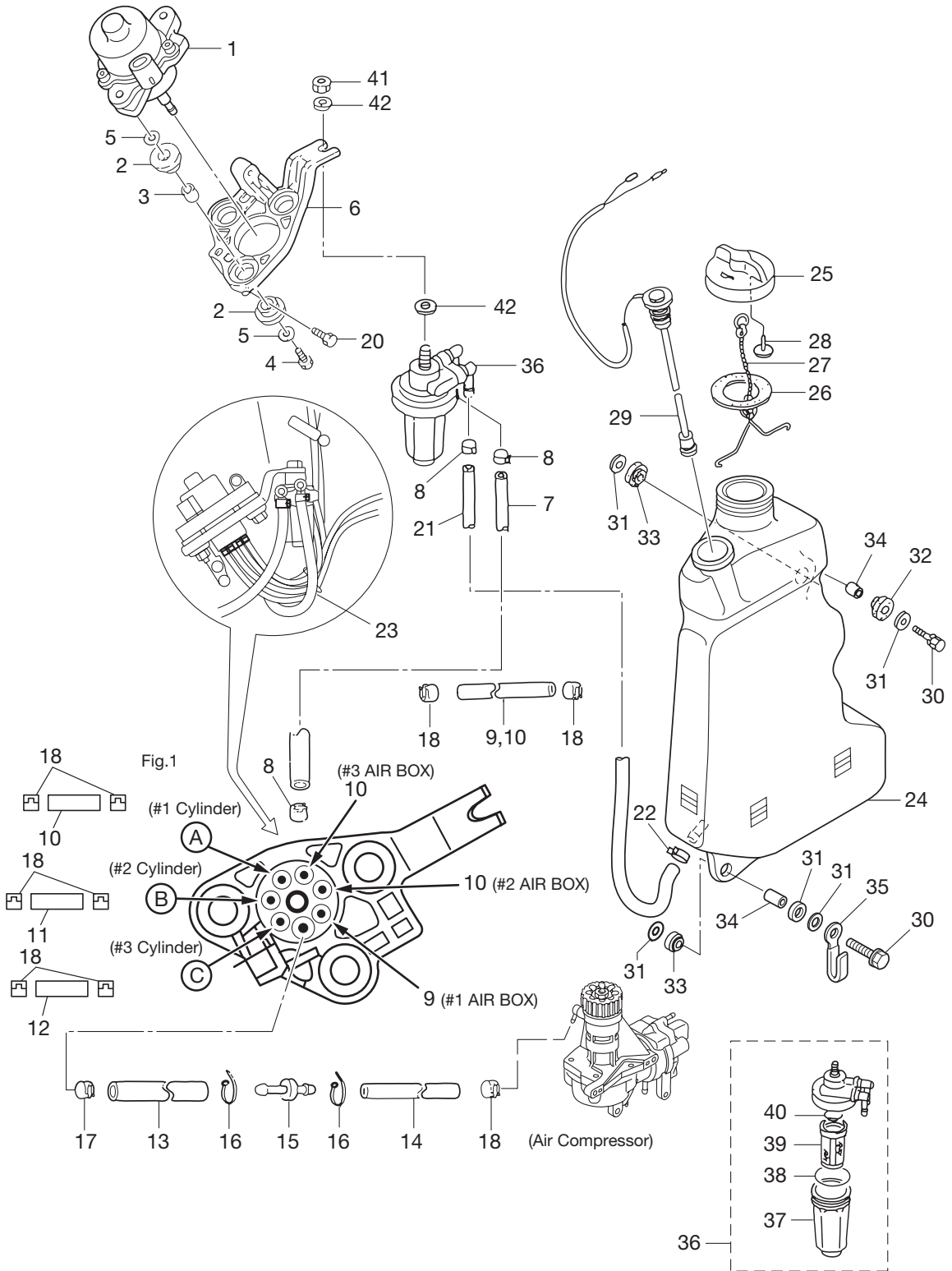


オイルポンプ
Fig. 12 OIL PUMP



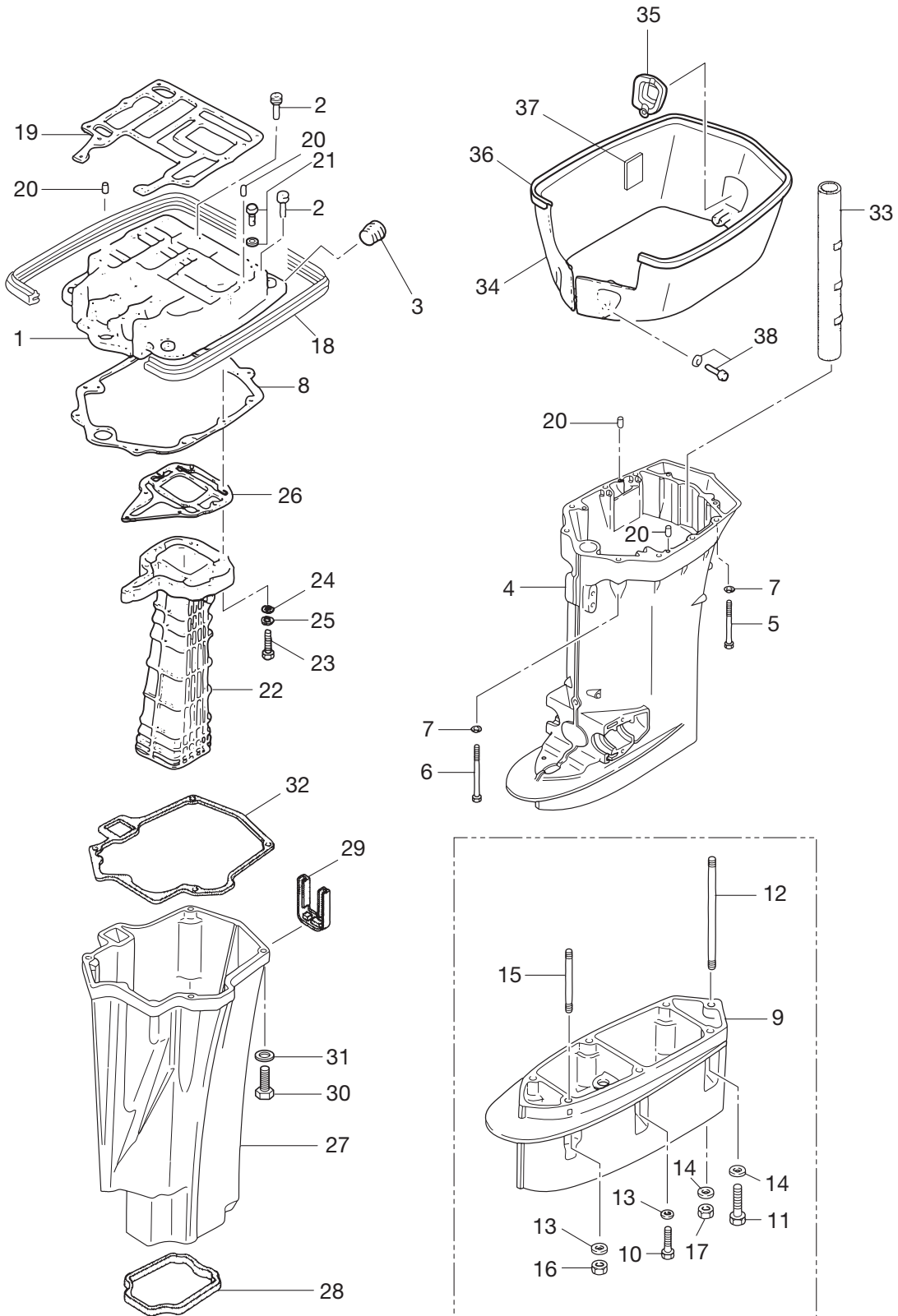
見出番号 Ref. No.	部品番号 Part No.	部 品 名 Description	個数 Q'ty		備 考 Remarks
			D70B	D90B	
12-1	3T7-09010-0	Electric Oil Pump エレクトリックオイルポンプ	1	1	
12-2	345-67113-0	Mount Motor Cover Lower マウント モーターカバーローア	6	6	
12-3	3C7-67114-1	Spacer スペーサ	3	3	
12-4	910103-0835	Bolt ボルト	3	3	
12-5	3B7-63730-0	Washer 8.5-24-1.5 ワッシャ 8.5-24-1.5	6	6	
12-6	3T7-09072-0	Bracket Oil Pump ブラケット オイルポンプ	1	1	
12-7	99AA-6-0200	Pipe パイプ	1	1	99AA-6-1000
12-8	3AB-35143-0	Clip ϕ 9.4 クリップ ϕ 9.4	2	2	
12-9	99AA-2-0570	Pipe Vinyl パイプ ビニール	1	1	Oil Pump to # 1 Air Box 99AA-2-1000
12-10	99AA-2-0390	Pipe Vinyl パイプ ビニール	3	3	Oil Pump to # 1 Cylinder & # 2 Air Box & # 2 Air Box
12-11	99AA-2-0260	Pipe Vinyl パイプ ビニール	1	1	Oil Pump to # 2 Cylinder 99AA-2-1000
12-12	99AA-2-0180	Pipe Vinyl パイプ ビニール	1	1	Oil Pump to # 3 Cylinder 99AA-2-1000
12-13	99AA-4-0040	Pipe Vinyl パイプ ビニール	1	1	99AA-4-1000
12-14	99AA-2-0440	Pipe Vinyl パイプ ビニール	1	1	99AA-2-1000
12-15	3T7-09076-0	Joint Nipple ジョイント ニップル	1	1	Reducer Nipple
12-16	3T5-84398-0	Band Lead Wire 104 バンドリードワイヤ 104	2	2	
12-17	151-35002-0	Clip ϕ 7.8 クリップ ϕ 7.8	1	1	
12-18	3B7-09052-0	Clip ϕ 6.9 クリップ ϕ 6.9	13	13	
12-19	3T5-84398-0	Band Lead Wire 104 バンドリードワイヤ 104	2	2	
12-20	910103-7630	Bolt ボルト	2	2	
12-21	99AA-6-1470	Pipe Vinyl パイプ ビニール	1	1	99AA-6-1000 \times 2
12-22	3AB-35143-0	Clip ϕ 9.4 クリップ ϕ 9.4	2	2	
12-23	369-84398-0	Band Lead Wire 158 バンドリードワイヤ 158	1	1	
12-24	3T9-71010-1	Oil Tank オイルタンク	1	1	
12-25	3C8-71015-0	Oil Filler Cap オイルフィラキャップ	1	1	
12-26	3C8-71016-0	Gasket 36-52-2 ガスケット 36-52-2	1	1	
12-27	3C8-71017-0	Hook Tank Cap フック タンクキャップ	1	1	
12-28	3C8-71018-0	Oil Tank Cap Check Valve オイルタンクチェックバルブ	1	1	
12-29	3T9-71020-0	Oil Level Sensor オイルレベルセンサ	1	1	
12-30	910103-6630	Bolt ボルト	3	3	

オイルポンプ
Fig. 12 OIL PUMP



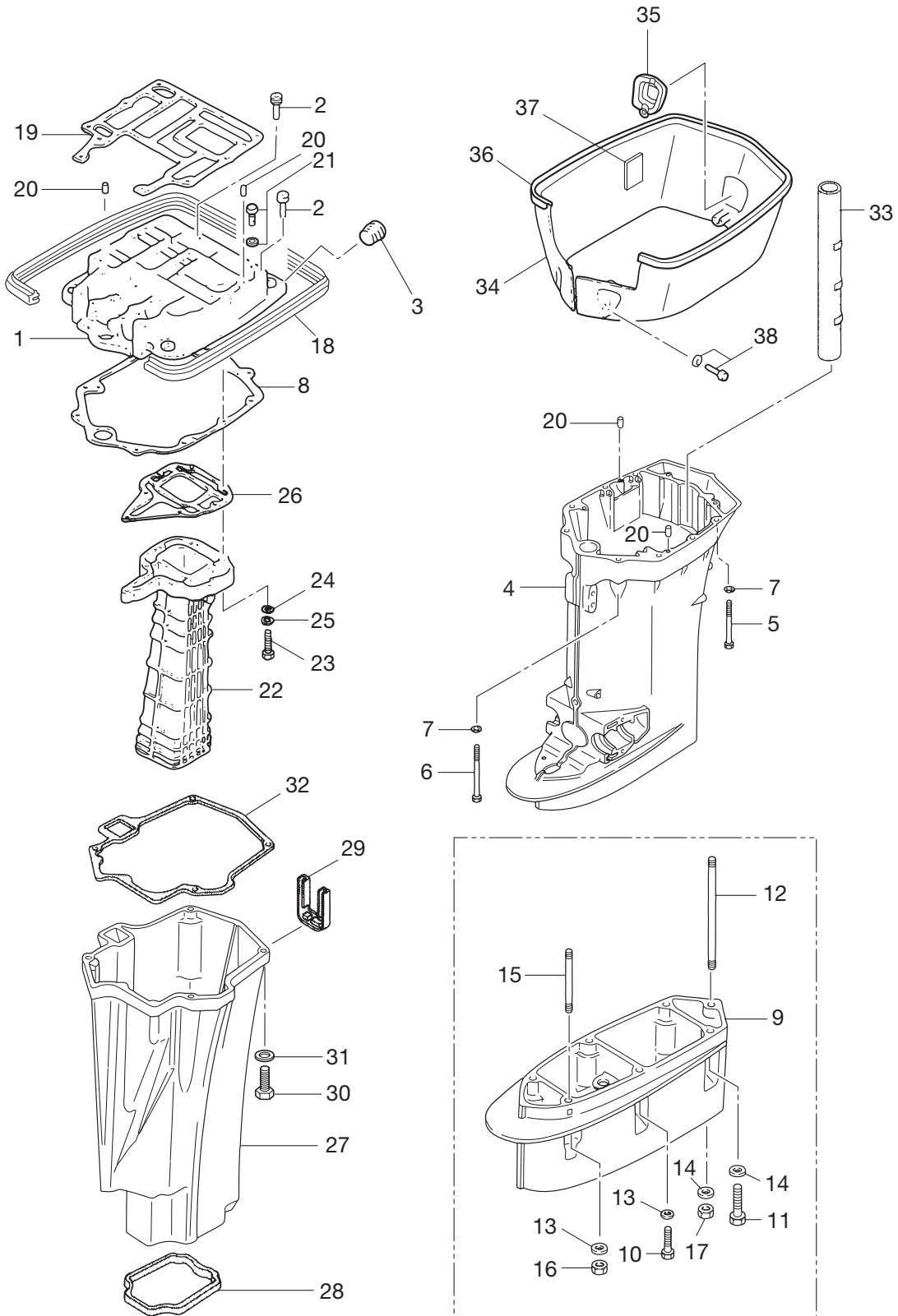
見出番号 Ref. No.	部品番号 Part No.	部 品 名 Description	個数 Q'ty		備 考 Remarks
			D70B	D90B	
12-31	346-67115-0	Washer 6.5-21-1 ワッシャ 6.5-21-1	6	6	
12-32	346-67113-0	Mount Motor Cover Lower マウント モーターカバーローア	3	3	
12-33	3B7-06920-0	Rubber Mount 8.5-14-2.5 ラバ-マウント 8.5-14-2.5	3	3	
12-34	346-67114-1	Spacer 6.2-9-15.7 スペ-サ 6.2-9-15.7	3	3	
12-35	3T4-06972-1	Clamp 6.5-87P クランプ 6.5-87P	1	1	
12-36	3C7-71030-0	Oil Filter Ass'y オイルフィルタアッシ	1	1	
12-37	3B7-02237-0	* Cup * カップ	1	1	
12-38	3B7-02235-0	* O-Ring A * オリング A	1	1	
12-39	3C7-71033-0	* Filter * フィルタ	1	1	
12-40	3B7-02236-0	* O-Ring B * オリング B	1	1	
12-41	930103-0800	Nut ナット	1	1	
12-42	940103-0800	Washer ワッシャ	2	2	

ドライブシャフトハウジング
 Fig. 13 DRIVE SHAFT HOUSING



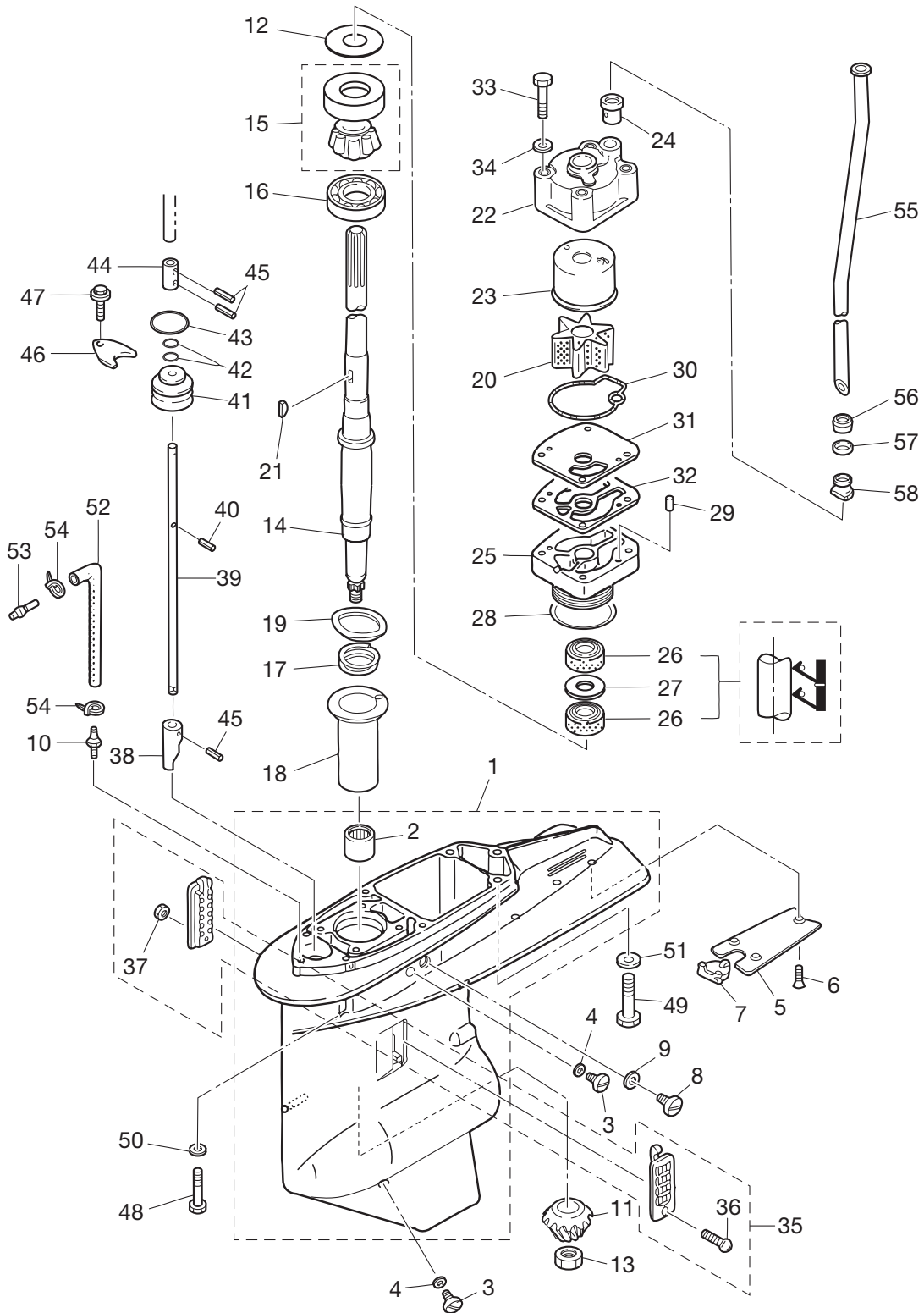
見出番号 Ref. No.	部品番号 Part No.	部 品 名 Description	個数 Q' ty		備 考 Remarks
			D70B	D90B	
13-1	3T9Q01301-0	Engine Basement エンジンベースメント	1	1	
13-2	3B7-67179-0	Drain Plug (Engine Basement) ドレンプラグ (エンジンベース)	2	2	
13-3	3H6-07257-0	Exhaust Plug エキゾーストプラグ	1	1	
13-4	3T9Q61192-1	Drive Shaft Housing (L) ドライブシャフトハウジング (L)	1	1	
13-5	3B7-61017-3	Bolt ボルト	6	6	
13-6	3B7-61018-2	Bolt ボルト	2	2	
13-7	9401E3-0800	Washer ワッシャ	8	8	
13-8	3B7-61012-2	Drive Shaft Housing Gasket ドライブシャフトハウジングガスケット	1	1	
13-9	3B7Q61110-0	Extension Housing エクステンションハウジング	1	1	for transom "UL"
13-10	3T1-60001-0	Bolt ボルト	3	3	for transom "UL"
13-11	3B7-60001-4	Bolt 10-40 ボルト 10-40	2	2	for transom "UL"
13-12	3B7-61112-1	Stud Bolt 10-165 スタッドボルト 10-165	1	1	for transom "UL"
13-13	9401E3-0800	Washer ワッシャ	4	4	for transom "UL"
13-14	9402E3-1000	Washer ワッシャ	3	3	for transom "UL"
13-15	9153E3-0825	Stud スタッドボルト	1	1	for transom "UL"
13-16	930103-0800	Nut ナット	1	1	for transom "UL"
13-17	3B7-61114-0	Nut 10-P1.25 ナット 10-P1.25	1	1	for transom "UL"
13-18	3B7-67116-0	Engine Basement Seal エンジンベースメントシール	1	1	
13-19	3B7-01303-4	Engine Basement Gasket エンジンベースメントガスケット	1	1	
13-20	345-01111-0	Dowel Pin 6-12 ダウエルピン 6-12	4	4	
13-21	910103-5635	Bolt ボルト	2	2	
13-22	3B7-02311-0	Exhaust Pipe エキゾーストパイプ	1	1	
13-23	9101F4-0635	Bolt ボルト	7	7	
13-24	940103-0600	Washer ワッシャ	7	7	
13-25	941303-0600	Spring Washer スプリングワッシャ	7	7	
13-26	3B7-02312-2	Exhaust Pipe Gasket エキゾーストパイプガスケット	1	1	
13-27	3D8-61180-0	Exhaust Housing エキゾーストハウジング	1	1	
13-28	3B7-61182-1	Grommet グロメット	1	1	
13-29	3B7-61207-0	Idle Exhaust Port Grommet アイドルエキゾーストポートグロメット	1	1	
13-30	910103-0830	Bolt ボルト	4	4	

ドライブシャフトハウジング
 Fig. 13 DRIVE SHAFT HOUSING



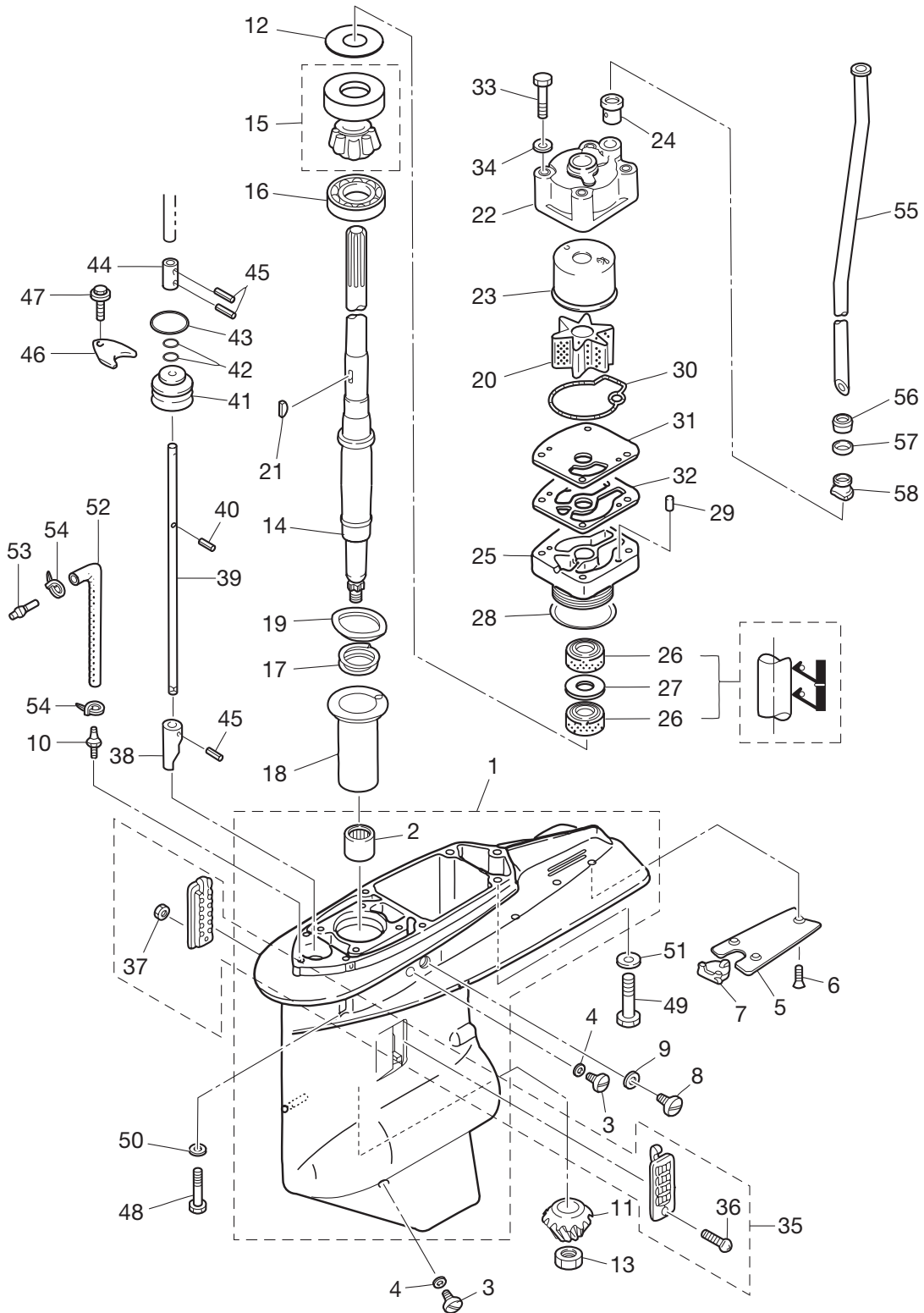
見出番号 Ref. No.	部品番号 Part No.	部 品 名 Description	個 数 Q'ty		備 考 Remarks
			D70B	D90B	
13-31	940203-0800	Washer 8.4-15.5-1.6 ワッシャ 8.4-15.5-1.6	4	4	
13-32	3B7-61181-2	Exhaust Housing Gasket エキゾーストハウジングガasket	1	1	
13-33	3B7-61186-0	Reverse Gas Passage Pipe リバースガスパスセージパイプ	1	1	
13-34	3C7Q61210-1	Apron エプロン	1	1	
13-35	3C7-61212-0	Grommet Splash Pan グロメット スplashパン	1	1	
13-36	3E0-61213-0	Seal Rubber シール ラバー	1	1	
13-37	3C7-61216-0	Pad Splash Pan パッド スplashパン	2	2	
13-38	9101E3-5612	Bolt ボルト	4	4	

ギヤケース (ドライブシャフト)
 Fig. 14 GEAR CASE (DRIVE SHAFT)



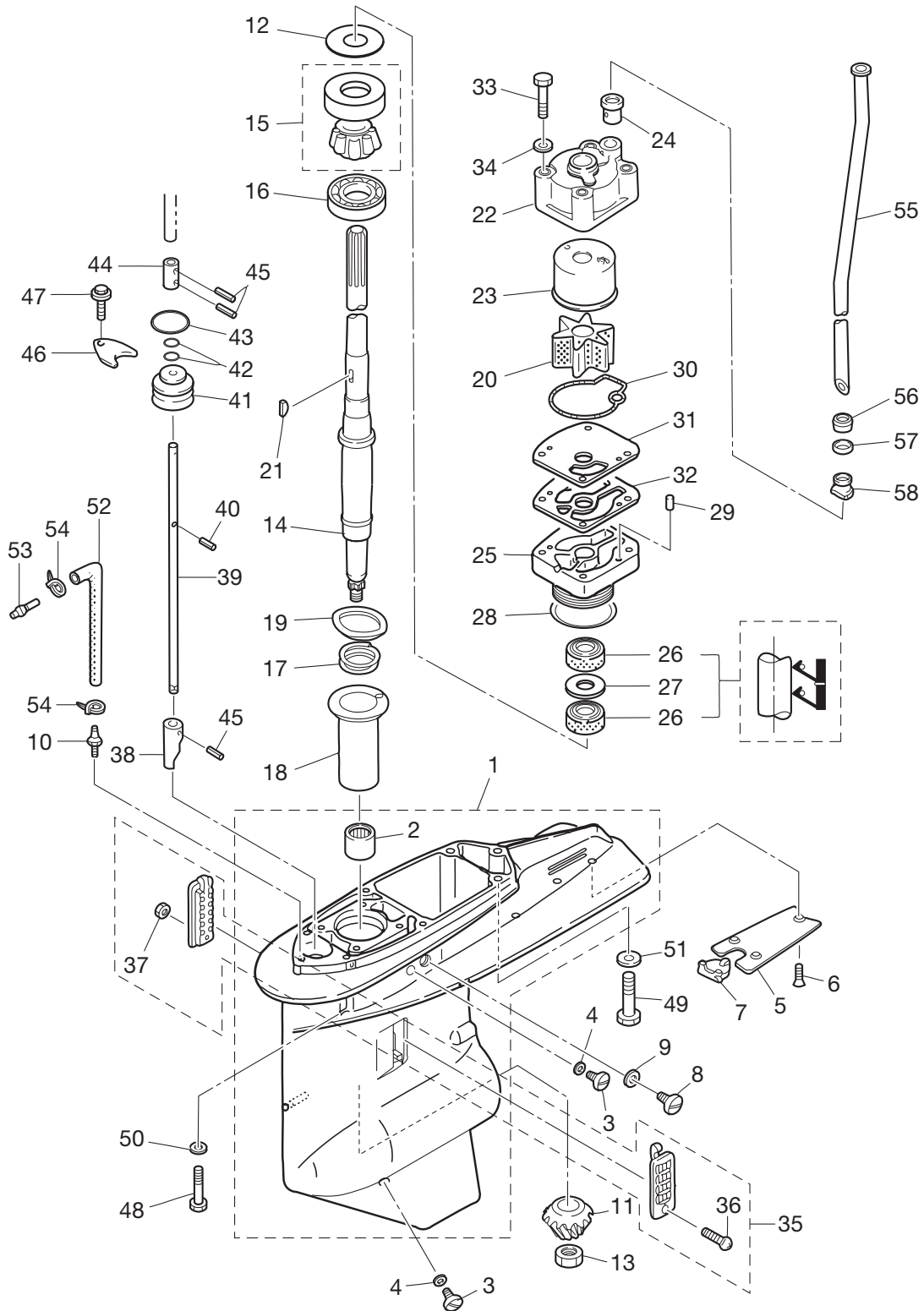
見出番号 Ref. No.	部品番号 Part No.	部 品 名 Description	個数 Q'ty		備 考 Remarks
			D70B	D90B	
14-1	3C7Q60000-6	Gear Case Ass'y ギヤケースアッシ	1	1	
14-2	3C7-60211-1	* Roller Bearing 28.6-38.1-3 * ローラベアリング 28.6-38.1-3	1	1	
14-3	332-60005-2	Plug プラグ	2	2	
14-4	332-60006-0	Gasket 8.1-15-1 ガスケット 8.1-15-1	2	2	
14-5	3B7-60012-1	Gear Case Plate ギヤケースプレート	1	1	
14-6	9216E3-0614	Screw スクリュー	3	3	
14-7	3B7-60013-0	Gear Case Plate Plug ギヤケースプレートプラグ	1	1	
14-8	3B7-60015-1	Plug Water プラグ ウォータ	1	1	
14-9	3B7-60016-1	Gasket 10.1-15-1 ガスケット 10.1-15-1	1	1	
14-10	3C7-60017-0	Nipple 6-1/8 ニップル 6-1/8	1	1	for Speedometer OPT
14-11	1 3B7-64020-0	Bevel Gear B ベベルギヤ B		1	90ps
14-11	2 3J5-64020-0	Bevel Gear B ベベルギヤ B	1		70ps
14-12	1 353-64014-0	Shim 52-60.5-0.3 シム 52-60.5-0.3	A	A	
14-12	2 353-64015-0	Shim 52-60.5-0.15 シム 52-60.5-0.15	A	A	
14-12	3 353-64016-0	Shim 52-60.5-0.1 シム 52-60.5-0.1	A	A	
14-13	3B7-64027-0	Nut Bevel Gear B ナット ベベルギヤ B	1	1	
14-14	1 3C7-64302-3	Drive Shaft (L) ドライブシャフト (L)	1	1	for Transom "L"
14-14	2 3C7-64303-3	Drive Shaft (UL) ドライブシャフト (UL)	1	1	for Transom "UL"
14-15	3C7-60213-0	Tapered Roller Bearing 0506 テーパードローラベアリング 0506	1	1	
14-16	3C7-60214-0	Ball Bearing 16007 ボールベアリング 16007	1	1	
14-17	3C7-64327-0	Drive Shaft Spring ドライブシャフトスプリング	1	1	
14-18	3C7-64328-0	Drive Shaft Spring Guide ドライブシャフトスプリングガイド	1	1	
14-19	3C7-60210-0	Wave Washer d=47.2 ウェーブワッシャ d=47.2	1	1	
14-20	3C7-65021-1	Water Pump Impeller ウォータポンプインペラ	1	1	
14-21	3B7-65022-0	Key Pump Impeller キーポンプインペラ	1	1	
14-22	3C7-65016-0	Pump Case Sub-Ass'y (Upper) ポンプケースサブアッシ (アッパ)	1	1	
14-23	3C7-65011-0	Pump Case Liner ポンプケースライナ	1	1	
14-24	3C7-65014-0	Water Pipe Seal (Lower) ウォータパイプシール (ロワ)	1	1	
14-25	3C7-65017-2	Pump Case (Lower) ポンプケース (ロワ)	1	1	
14-26	3C7-60223-1	Oil Seal 22-42-7 オイルシール 22-42-7	2	2	

ギヤケース (ドライブシャフト)
 Fig. 14 GEAR CASE (DRIVE SHAFT)

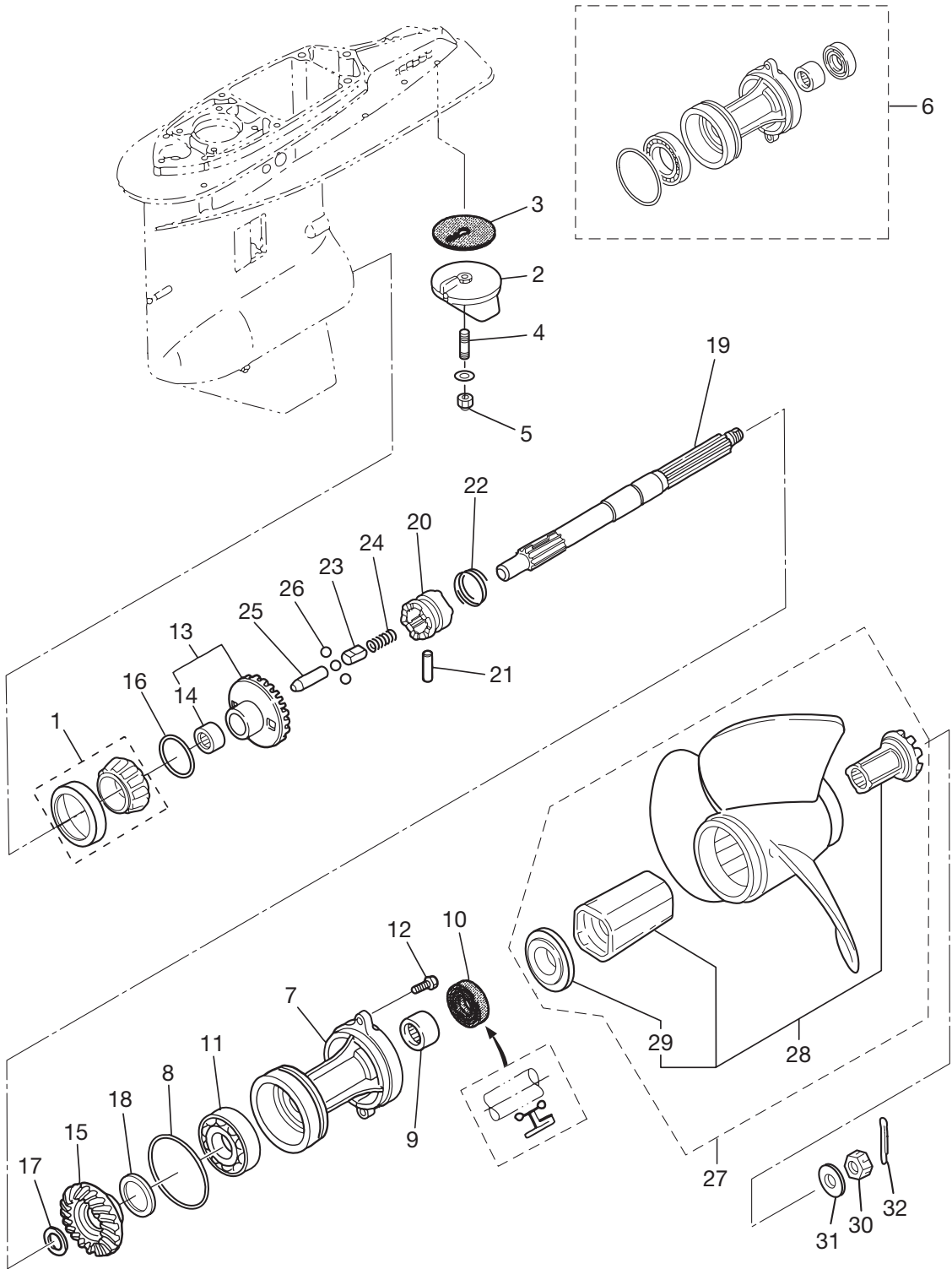


見出番号 Ref. No.	部品番号 Part No.	部 品 名 Description	個数 Q'ty		備 考 Remarks
			D70B	D90B	
14-27	346-64084-0	Shim 35-41.9-0.5 シム 35-41.9-0.5	1	1	
14-28	3B7-65015-0	O-Ring 3.1-54.4 Oリング 3.1-54.4	1	1	
14-29	334-65012-0	Dowel Pin 4-10 タウエルピン 4-10	2	2	
14-30	3C7-65018-0	Pump Case Gasket ポンプケースガasket	1	1	
14-31	3C7-65025-0	Water Pump Guide Plate ウォーターポンプガイドプレート	1	1	
14-32	3C7-65029-0	Guide Plate Gasket ガイドプレートガasket	1	1	
14-33	9161E3-0885	Bolt ボルト	4	4	
14-34	940103-0800	Washer ワッシャ	5	5	
14-35	3C7-60205-1	Water Strainer Set ウォーターストレナセット	1	1	
14-36	921503-0445	* Screw * スクリュ	1	1	
14-37	930403-0400	* Nylon Nut 4P0.7 * ナイロンナット 4P0.7	1	1	
14-38	3B7-66011-1	Clutch Cam クラッチカム	1	1	
14-39	1 3B7-66013-1	Cam Rod (L) カムロッド L	1	1	for Transom "L"
14-39	2 3B7-66014-1	Cam Rod (UL) カムロッド UL	1	1	for Transom "UL"
14-40	951403-3510	Spring Pin 3.5-10 スプリングピン 3.5-10	1	1	
14-41	3B7-66031-1	Cam Rod Bushing カムロッドブッシング	1	1	
14-42	345-66021-0	O-Ring 1.9-6.8 Oリング 1.9-6.8	2	2	
14-43	3B7-66023-0	O-Ring 3.5-27.7 Oリング 3.5-27.7	1	1	
14-44	353-66241-1	Shift Rod Joint シフトロッドジョイント	1	1	
14-45	951403-3516	Spring Pin 3.5-16 スプリングピン 3.5-16	2	2	
14-46	353-66024-0	Stopper Drive Shaft Housing ストッパドライブシャフトハウジング	1	1	
14-47	910103-6612	Bolt ボルト	1	1	
14-48	3T1-60001-0	Bolt ボルト	4	4	
14-49	3B7-60001-4	Bolt 10-40 ボルト 10-40	3	3	
14-50	9401E3-0800	Washer ワッシャ	4	4	
14-51	9402E3-1000	Washer ワッシャ	3	3	
14-52	1 98AL-40-800	Hose ホース	1	1	for Transom "L" 98AL-401000
14-52	2 98AL-40-920	Hose ホース	1	1	for Transom "UL" 98AL-401000
14-53	3C7-60018-0	Nipple 6-6 ニップル 6-6	1	1	OPT
14-54	353-84398-0	Band Lead Wire 100 バンドリードワイヤ 100	2	2	OPT

ギヤケース (ドライブシャフト)
 Fig. 14 GEAR CASE (DRIVE SHAFT)

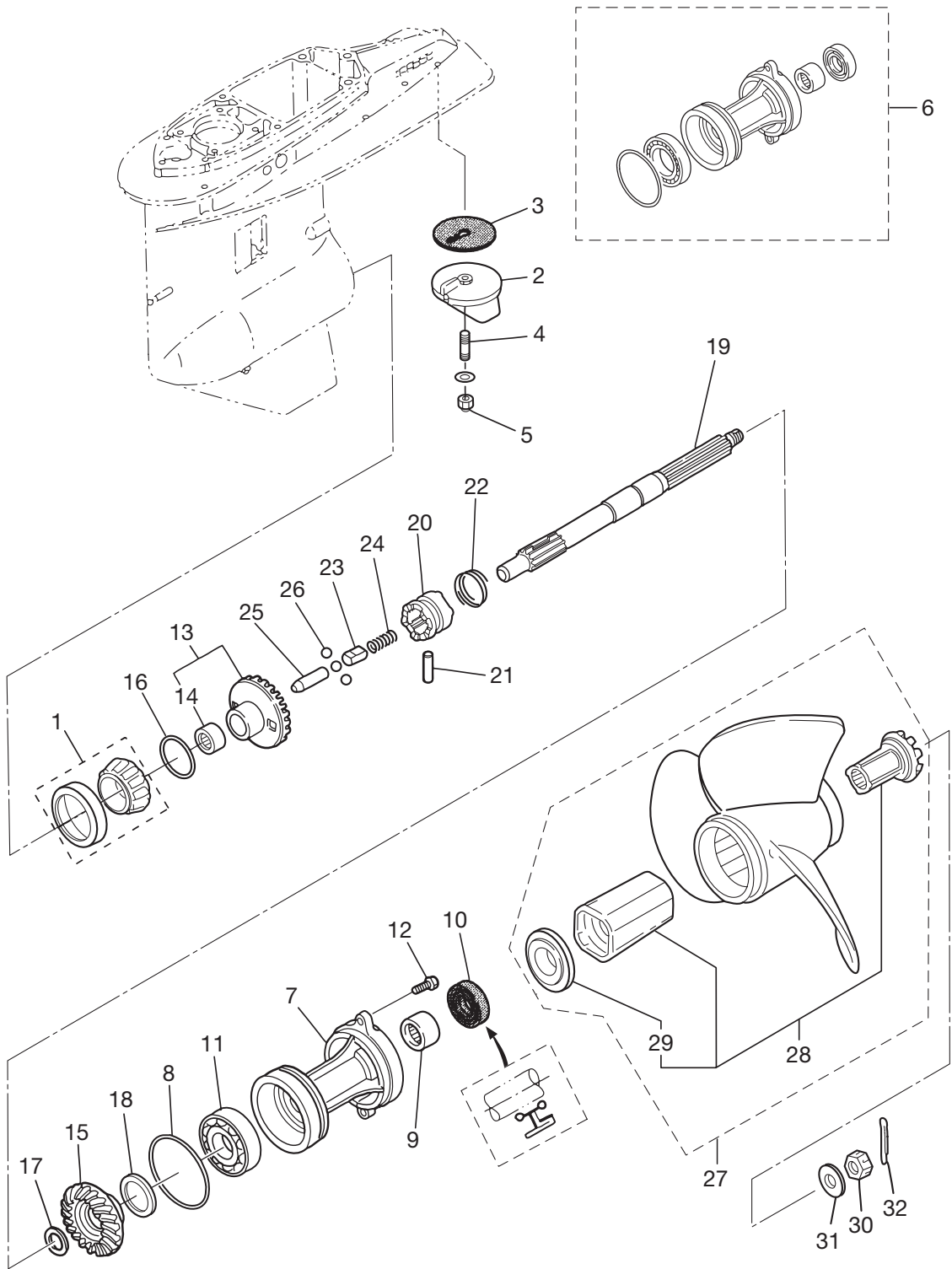


ギヤケース (プロペラシャフト)
 Fig. 15 GEAR CASE (PROPELLER SHAFT)



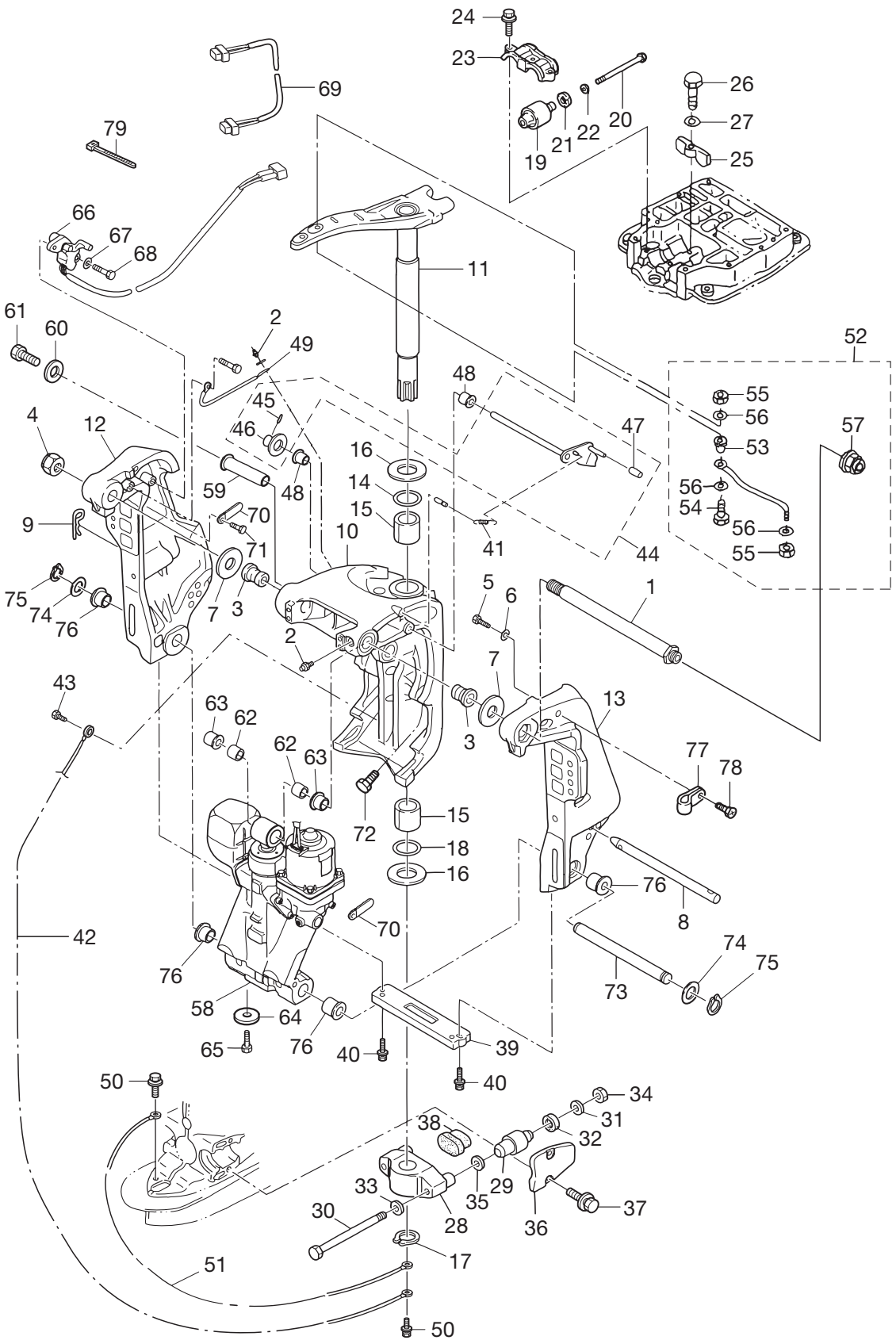
見出番号 Ref. No.	部品番号 Part No.	部 品 名 Description	個数 Q'ty		備 考 Remarks
			D70B	D90B	
15-1	3C7-60215-0	Tapered Roller Bearing 30209 テーパードローラベアリング 30209	1	1	
15-2	3B7-60217-1	Trim Tab トリムタブ	1	1	
15-3	3B7-60219-0	Trim Tab Gasket トリムタブガスケット	1	1	
15-4	915303-0825	Stud Bolt スタッドボルト	1	1	
15-5	930403-0800	Nylon Nut 8P1.25 ナイロンナット 8P1.25	1	1	
15-6	3B7Q87323-1	Propeller Shaft Housing Ass'y プロペラシャフトハウジングアッソ	1	1	
15-7	3B7Q60101-1	* Propeller Shaft Housing * プロペラシャフトハウジング	1	1	
15-8	3B7-60103-0	* O-Ring 3.1-94.4 * オリング 3.1-94.4	1	1	
15-9	3B7-60211-0	* Roller Bearing 30-40-30 * ローラベアリング 30-40-30	1	1	
15-10	3B7-60111-0	* Oil Seal 30-50-12 * オイルシール 30-50-12	1	1	
15-11	9601-0-6208	* Ball Bearing 6208 * ボールベアリング 6208	1	1	
15-12	3C7-60108-1	Pre-Coated Bolt 8-30 プレコーテッドボルト 8-30	2	2	
15-13	1 3D8-64010-0	Bevel Gear Ass'y (A) ヘベルギヤ A アッソ		1	90ps
15-13	2 3J5-64010-0	Bevel Gear Ass'y (A) ヘベルギヤ A アッソ	1		70ps
15-14	3B7-64011-0	* Roller Bearing 25-32-26 * ローラベアリング 25-32-26	1	1	
15-15	1 3T1-64093-0	Bevel Gear C ヘベルギヤ C		1	90ps
15-15	2 3Y7-64093-0	Bevel Gear C ヘベルギヤ C	1		70ps
15-16	1 3B7-64015-0	Shim 47-57-0.15 シム 47-57-0.15	A	A	
15-16	2 3B7-64016-0	Shim 47-57-0.1 シム 47-57-0.1	A	A	
15-17	1 3B7-64032-0	Washer t=3.2 ワッシャ t=3.2	A	A	
15-17	2 3B7-64034-0	Washer t=3.0 ワッシャ t=3.0	A	A	
15-17	3 3B7-64035-0	Washer t=2.8 ワッシャ t=2.8	A	A	
15-18	1 3B7-64036-0	Shim 42-50-0.15 シム 42-50-0.15	A	A	
15-18	2 3B7-64037-0	Shim 42-50-0.1 シム 42-50-0.1	A	A	
15-19	3B7-64211-0	Propeller Shaft プロペラシャフト	1	1	
15-20	3T1-64215-1	Clutch クラッチ	1	1	
15-21	3B7-64218-0	Pin Clutch ピンクラッチ	1	1	
15-22	3B7-64219-1	Snap Clutch Pin スナップクラッチピン	1	1	
15-23	3T1-64222-0	Spring Retainer Clutch スプリングリテーナクラッチ	1	1	
15-24	346-64221-0	Spring Clutch スプリングクラッチ	1	1	

ギヤケース (プロペラシャフト)
 Fig. 15 GEAR CASE (PROPELLER SHAFT)



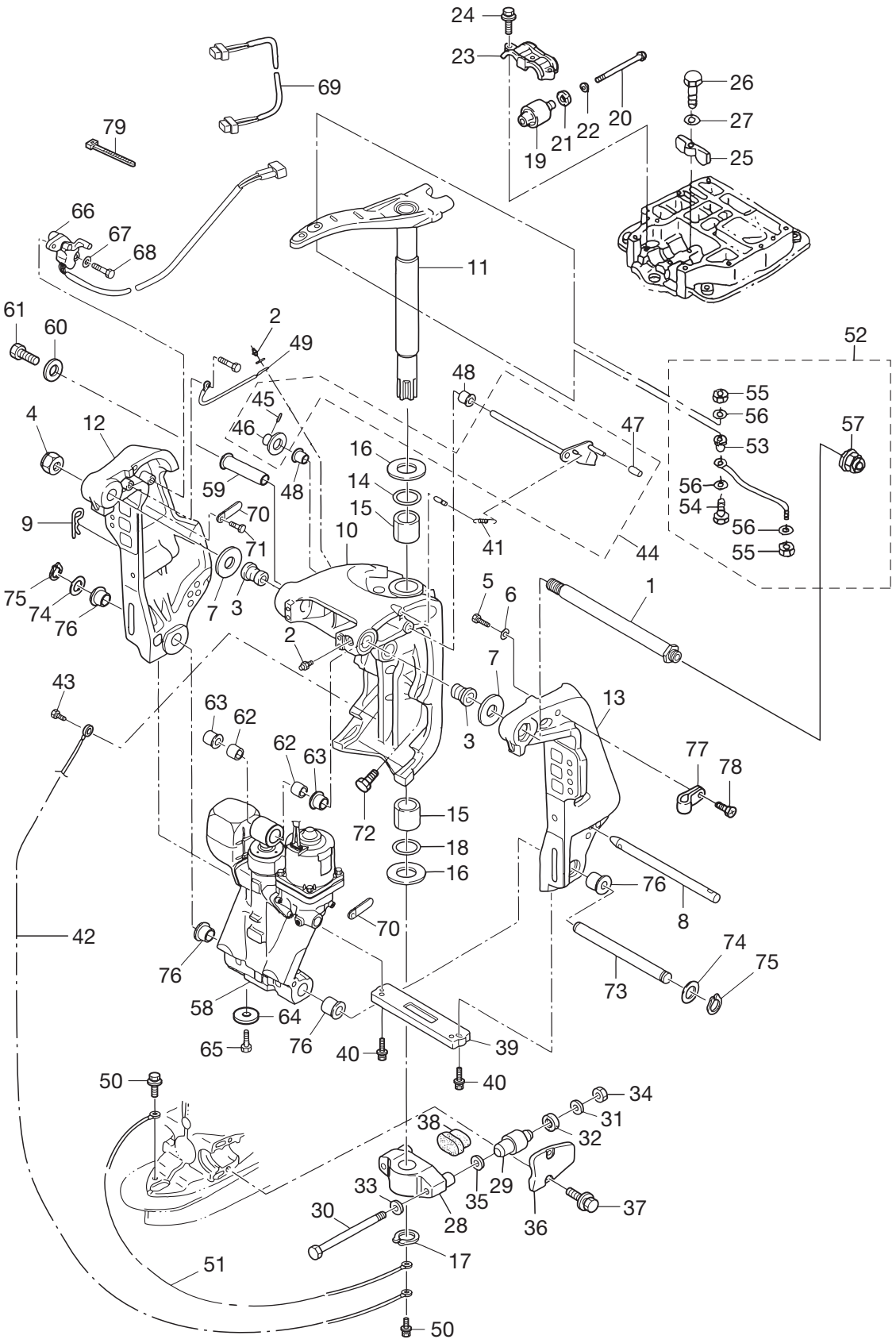
見出番号 Ref. No.	部品番号 Part No.	部 品 名 Description	個数 Q'ty		備 考 Remarks
			D70B	D90B	
15-25	3T1-64223-0	Push Rod Clutch プッシュロッド クラッチ	1	1	
15-26	3T1-64224-0	Steel Ball スチールボール	3	3	
15-27	1 3N4B64523-1	Propeller Ass'y (11") (3 × 355 × 279) プロペラアシ (11") (3 × 355 × 279)	1	1	OPT
15-27	2 3N4B64527-1	Propeller Ass'y (13") (3 × 355 × 330) プロペラアシ (13") (3 × 355 × 330)	1	1	OPT
15-27	3 3N4B64532-1	Propeller Ass'y (15") (3 × 349 × 381) プロペラアシ (15") (3 × 349 × 381)	1	1	STD:90ps,70ps
15-27	4 3N4B64534-1	Propeller Ass'y (16") (3 × 336 × 406) プロペラアシ (16") (3 × 336 × 406)	1	1	OPT
15-27	5 3N4B64536-1	Propeller Ass'y (17") (3 × 336 × 432) プロペラアシ (17") (3 × 336 × 432)	1	1	OPT
15-27	6 3N4B64541-1	Propeller Ass'y (19") (3 × 330 × 483) プロペラアシ (19") (3 × 330 × 483)	1	1	OPT
15-27	7 3N4B64545-1	Propeller Ass'y (21") (3 × 324 × 533) プロペラアシ (21") (3 × 324 × 533)	1	1	OPT
15-28	3Y9-64238-0	Propeller Hub Kit プロペラハブキット	1	1	
15-29	3E0-64235-0	* Forward Thrust Washer * フォワード スラストワッシャ	1	1	
15-30	353-64121-0	Propeller Nut プロペラナット	1	1	
15-31	345-64124-0	Washer 17-32-3 ワッシャ 17-32-3	1	1	
15-32	951503-0325	Split Pin 3-25 スプリットピン 3-25	1	1	

ブラケット
Fig. 16 BRACKET



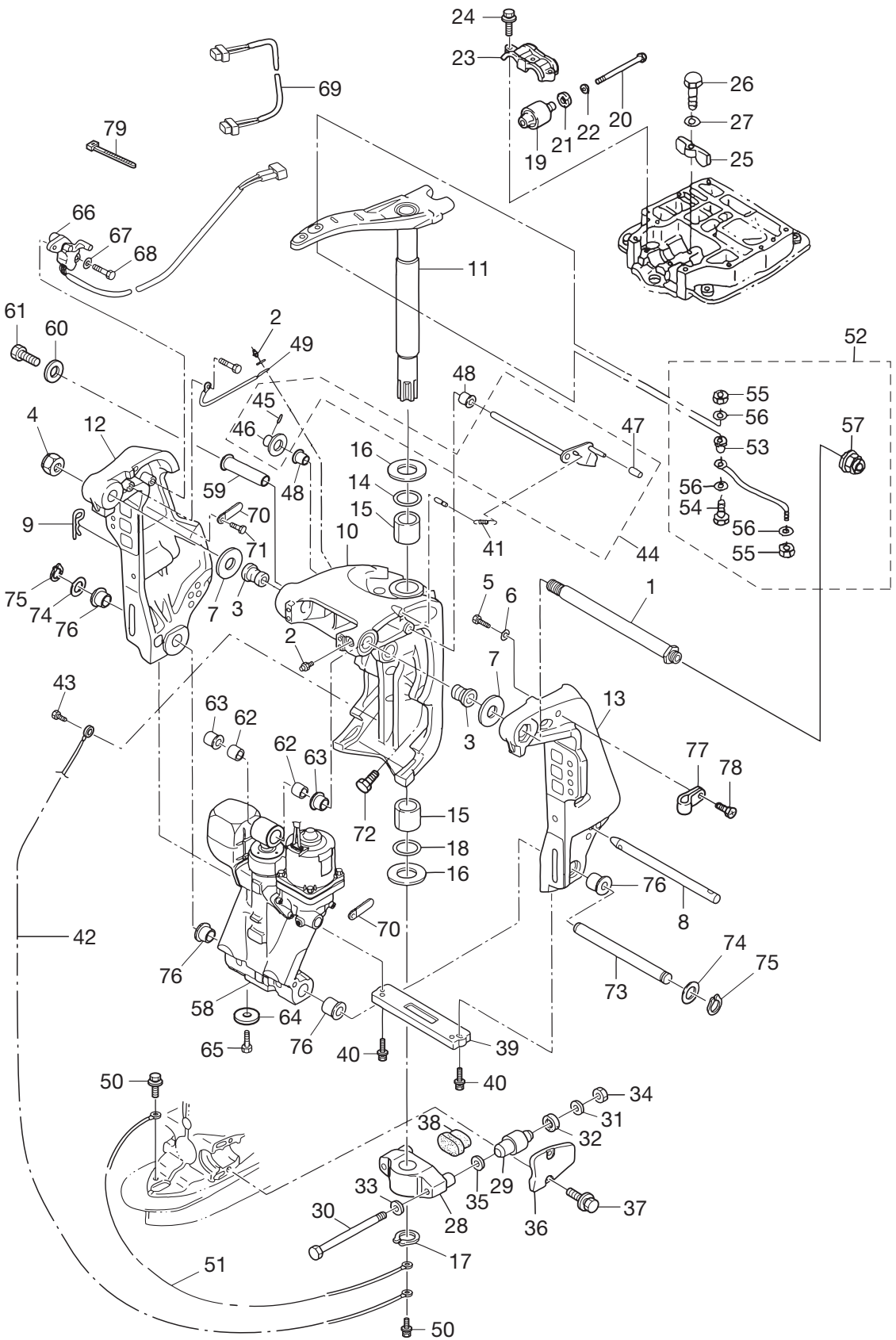
見出番号 Ref. No.	部品番号 Part No.	部 品 名 Description	個数 Q'ty		備 考 Remarks
			D70B	D90B	
16-1	3E0-62191-1	Swivel Bracket Shaft Ass'y (Sus Coat) スイベルブラケットシャフトアッシ (ステンコート)	1	1	Bracket Bolt
16-2	344-67177-0	Grease Fitting グリスフィッティング	1	1	
16-3	3E0-62126-0	Bushing 25.6-28.6-40 ブッシング 25.6-28.6-40	2	2	
16-4	346-62124-1	Nylon Nut 7/8 ナイロンナット 7/8	1	1	
16-5	9102E3-1020	Bolt ボルト	1	1	
16-6	9402E3-1000	Washer ワッシャ	2	2	
16-7	3E0-62116-1	Washer 25.7-50-1 ワッシャ 25.7-50-1	2	2	
16-8	3E0-62121-1	Thrust Rod スラストロッド	1	1	
16-9	3B7-62129-1	Pin Thrust Rod ピン スラストロッド	1	1	
16-10	3E0Q62313-0	Swivel Bracket Ass'y スイベルブラケットアッシ	1	1	
16-11	3B7Q62010-1	Steering Shaft Ass'y ステアリングシャフトアッシ	1	1	
16-12	3E0Q62112-0	Clamp Bracket (R) クランプブラケット (R)	1	1	Stern Bracket (Right) Starboard
16-13	3E0Q62113-1	Clamp Bracket (L) クランプブラケット (L)	1	1	Stern Bracket (Left) Port
16-14	3B7-62414-0	Seal Ring Steering Shaft シールリング ステアリングシャフト	1	1	
16-15	3B7-62417-0	Bushing 32-40-45 ブッシング 32-40-45	2	2	
16-16	3B7-62423-1	Thrust Plate (Upper) スラストプレート (アッパ)	2	2	
16-17	945103-3200	C-Ring Cリング	1	1	
16-18	3B7-62415-0	O-Ring 4.5-32 Oリング 4.5-32	1	1	
16-19	3B7-61301-0	Rubber Mount (Upper) ラバーマウント (アッパ)	2	2	
16-20	3B7-61307-2	Bolt ボルト	2	2	
16-21	3C7-61338-0	Damper Rubber ダンパラバー	2	2	
16-22	3B7-61335-0	Washer 11.5-32.3 ワッシャ 11.5-32.3	2	2	
16-23	3B7-61341-1	Mount Holding Plate (Upper) マウントホルディングプレート (アッパ)	1	1	Rubber Mount Gap (Upper)
16-24	9101E3-5835	Bolt ボルト	3	3	
16-25	3B7-61339-0	Damper (Upper) ダンパ (アッパ)	1	1	
16-26	910103-0625	Bolt ボルト	1	1	
16-27	3C8-66308-0	Washer 6-16-1.5 ワッシャ 6-16-1.5	1	1	
16-28	3B7Q61411-2	Mount Bracket マウントブラケット	1	1	
16-29	353-61302-1	Rubber Mount (Lower) ラバーマウント (ロワ)	2	2	
16-30	353-61321-3	Bolt Mount Bracket ボルトマウントブラケット	2	2	

ブラケット
Fig. 16 BRACKET



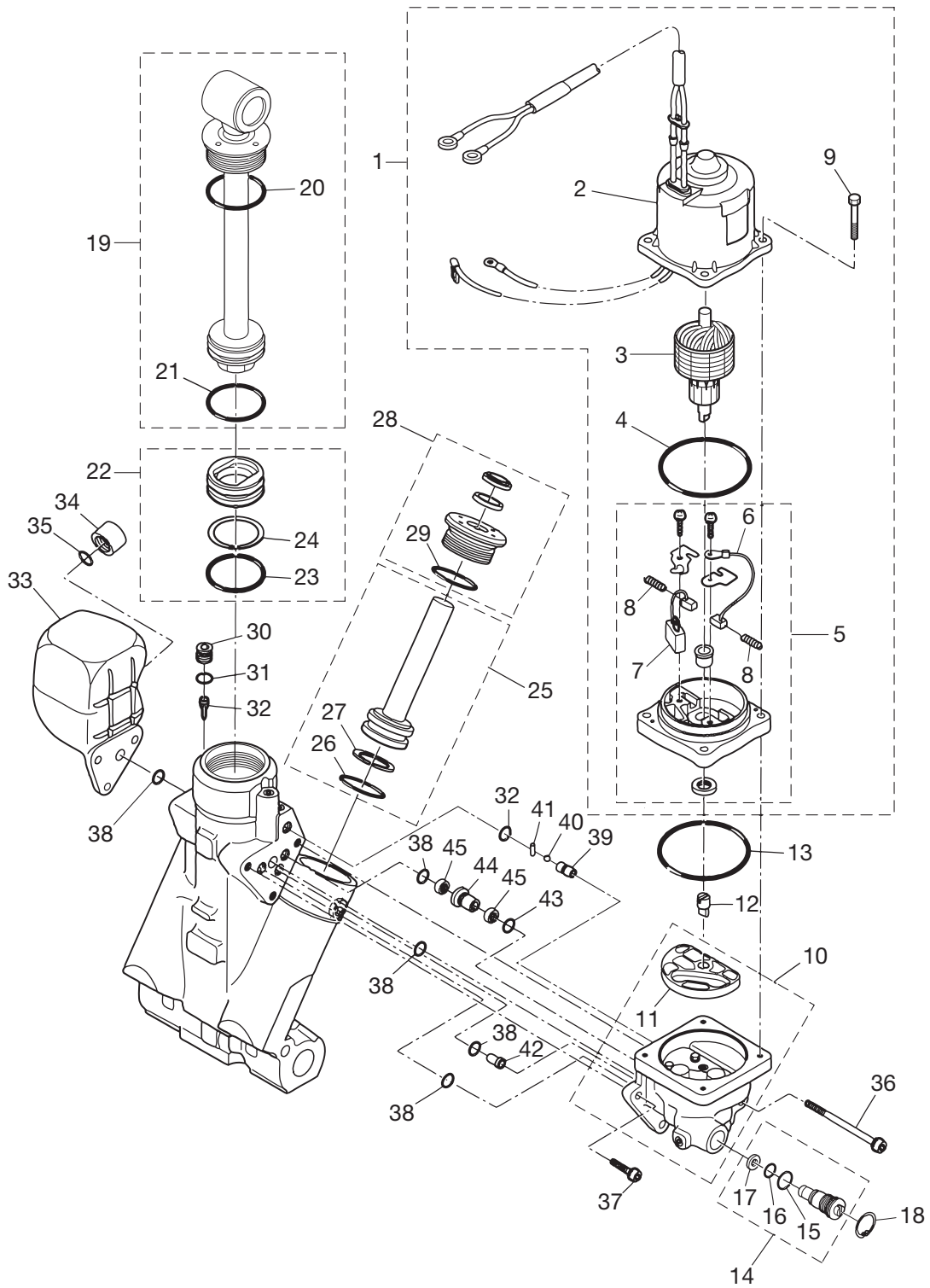
見出番号 Ref. No.	部品番号 Part No.	部 品 名 Description	個数 Q'ty		備 考 Remarks
			D70B	D90B	
16-31	353-61334-0	Washer 13-34-3 ワッシャ 13-34-3	2	2	
16-32	3C7-61338-0	Damper Rubber ダンパラバー	2	2	
16-33	353-61315-1	Washer Mount Bracket ワッシャ マウントブラケット	2	2	
16-34	3B7-61324-0	Nut 12-P1.5 ナット 12-P1.5	2	2	
16-35	9402E3-1200	Washer ワッシャ	2	2	
16-36	3B7Q61342-0	Mount Holding Plate (Lower) マウントホルディングプレート (ロワ)	2	2	Rubber Mount Cap (Lower)
16-37	3N4-61343-0	Bolt 8-25 ボルト 8-25	4	4	
16-38	353-61336-0	Damper (Lower) ダンパ (ロワ)	1	1	
16-39	3C7-60218-2	Anode Stern Bracket アノード スターンブラケット	1	1	
16-40	910103-6630	Bolt ボルト	2	2	
16-41	3E0-62473-1	Tilt Stopper Spring チルトストップスプリング	1	1	
16-42	3C8-62396-1	Ground (Earth Wire) L=210 アースワイヤ (グラウンド) L=210	1	1	
16-43	9101E3-5612	Bolt ボルト	1	1	
16-44	3Y9-62431-1	Tilt Stopper Ass'y チルトストップアッシー	1	1	
16-45	951403-3516	*Spring Pin 3.5-16 *スプリングピン 3.5-16	1	1	
16-46	3T1-61315-0	*Washer *ワッシャ	2	2	
16-47	3Y9-62433-0	*Tilt Stopper Grip *チルトストップグリップ	1	1	
16-48	353-63207-0	Collar 10.2-12-12 カラー 10.2-12-12	2	2	
16-49	398-62396-1	Ground (Earth Wire) L=130 アースワイヤ (グラウンド) L=130	1	1	
16-50	910103-5612	Bolt W/Washer ボルト ワッシャ付	2	2	
16-51	3A3-62396-1	Ground (Earth Wire) アースワイヤ (グラウンド)	1	1	
16-52	3E0-84905-0	Drag Link Ass'y H ドラッグリンクアッシー H	1	1	
16-53	3E0-84914-0	* Spacer Drag Link H * スペースドラッグリンクH	1	1	
16-54	3E0-84917-0	* Bolt 3/8-50 * ボルト 3/8-50	1	1	
16-55	353-84918-0	* Nylon Nut 3/8 * ナイロンナット 3/8	2	2	
16-56	353-84916-0	* Washer 9.6-18-2 * ワッシャ 9.6-18-2	3	3	
16-57	3F3-84908-0	* Seal Ring Drag Link * シールリングドラッグリンク	1	1	
16-58	3T9-77150-1	PTT Ass'y PTTアッシー	1	1	
16-59	3C8-77071-1	Cylinder Pin (Upper) シリンダピン (アッパ)	1	1	
16-60	345-05122-1	Washer 6.5-23-1.5 ワッシャ 6.5-23-1.5	1	1	

ブラケット
Fig. 16 BRACKET



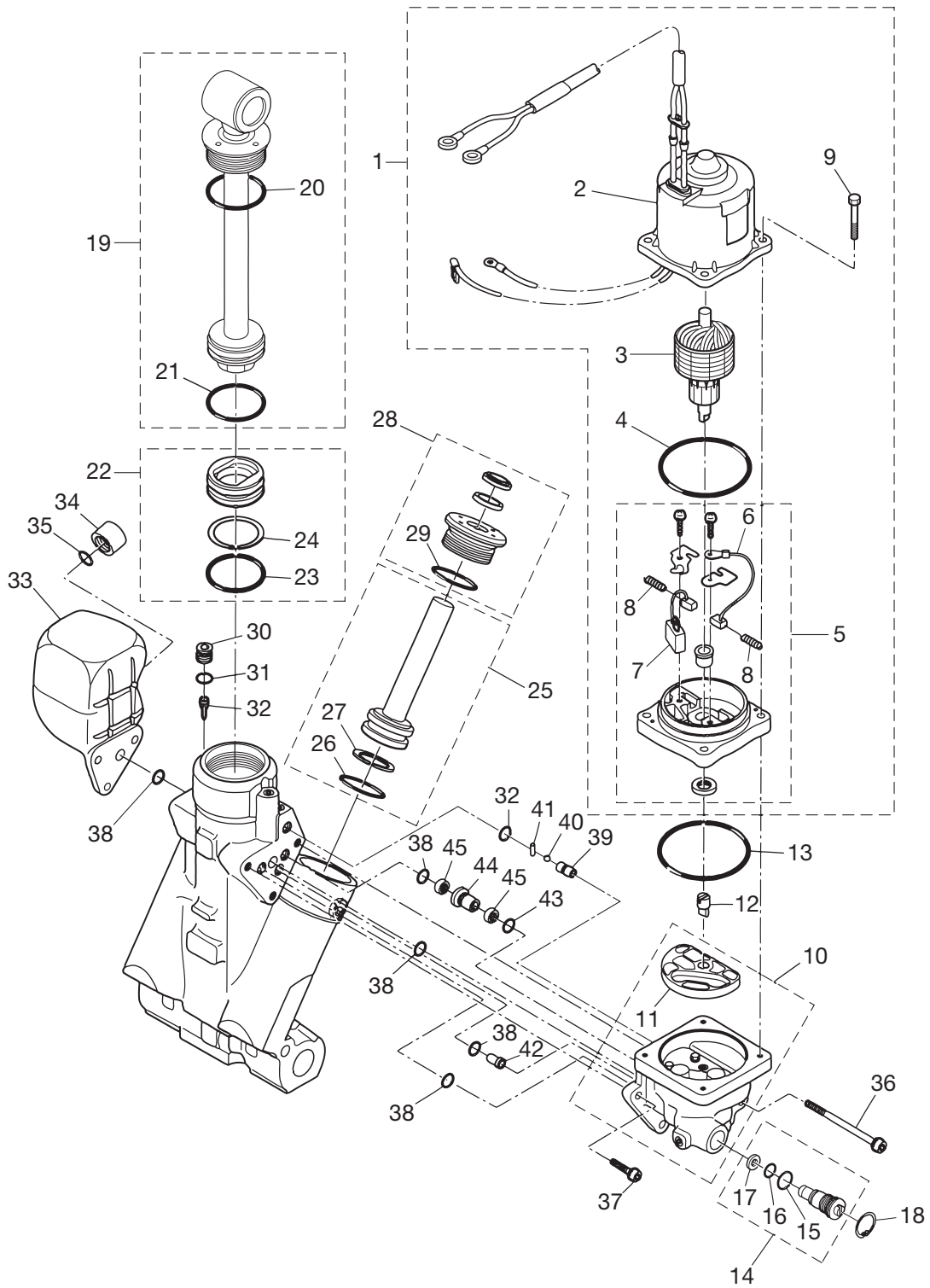
見出番号 Ref. No.	部品番号 Part No.	部 品 名 Description	個数 Q'ty		備 考 Remarks
			D70B	D90B	
16-61	9101E3-0612	Bolt ボルト	1	1	
16-62	3C8-77075-0	Bushing 18-24-19 ブッシング 18-24-19	2	2	
16-63	3E0-77076-0	Bushing 18-20-20.5 ブッシング 18-20-20.5	2	2	
16-64	369-60218-1	Anode アノード	1	1	
16-65	910103-5616	Bolt 5-16 ボルト 5-16	1	1	
16-66	3T1-72574-0	Trim Sensor L=1750 トリムセンサ L=1750	1	1	
16-67	3R0-66308-0	Washer 6-16-1.5 ワッシャ 6-16-1.5	2	2	
16-68	9101E3-0620	Bolt ボルト	2	2	
16-69	3T1-72573-0	Extension Cord (Trim Sensor) L=6000 エクステンションコード (トリムセンサ) L=6000	1	1	
16-70	1 309-06972-0	Clamp 6.5-47.5P クランプ 6.5-47.5P	1	1	R
16-70	2 309-06972-0	Clamp 6.5-47.5P クランプ 6.5-47.5P	1	1	L
16-71	910103-0612	Bolt 6-12 ボルト 6-12	1	1	
16-72	3B7-77085-1	Bolt 12-20 ボルト 12-20	2	2	
16-73	3E0-77101-1	Cylinder Pin (Lower) シリンダーピン (ロワ)	1	1	
16-74	346-62412-1	Washer 22.6-30-2 ワッシャ 22.6-30-2	1	1	
16-75	945103-2200	C-Ring Cリング	2	2	
16-76	3E0-77103-0	Bushing 22-25.4-23.5 ブッシング 22-25.4-23.5	4	4	
16-77	345-06915-0	Clamp 6.5-14 クランプ 6.5-14	1	1	
16-78	921503-5612	Screw スクリュー	1	1	
16-79	3T5-84398-0	Band Lead Wire 104 バンドリードワイヤ 104	2	2	

パワートリム & チルト
 Fig. 17 POWER TRIM & TILT



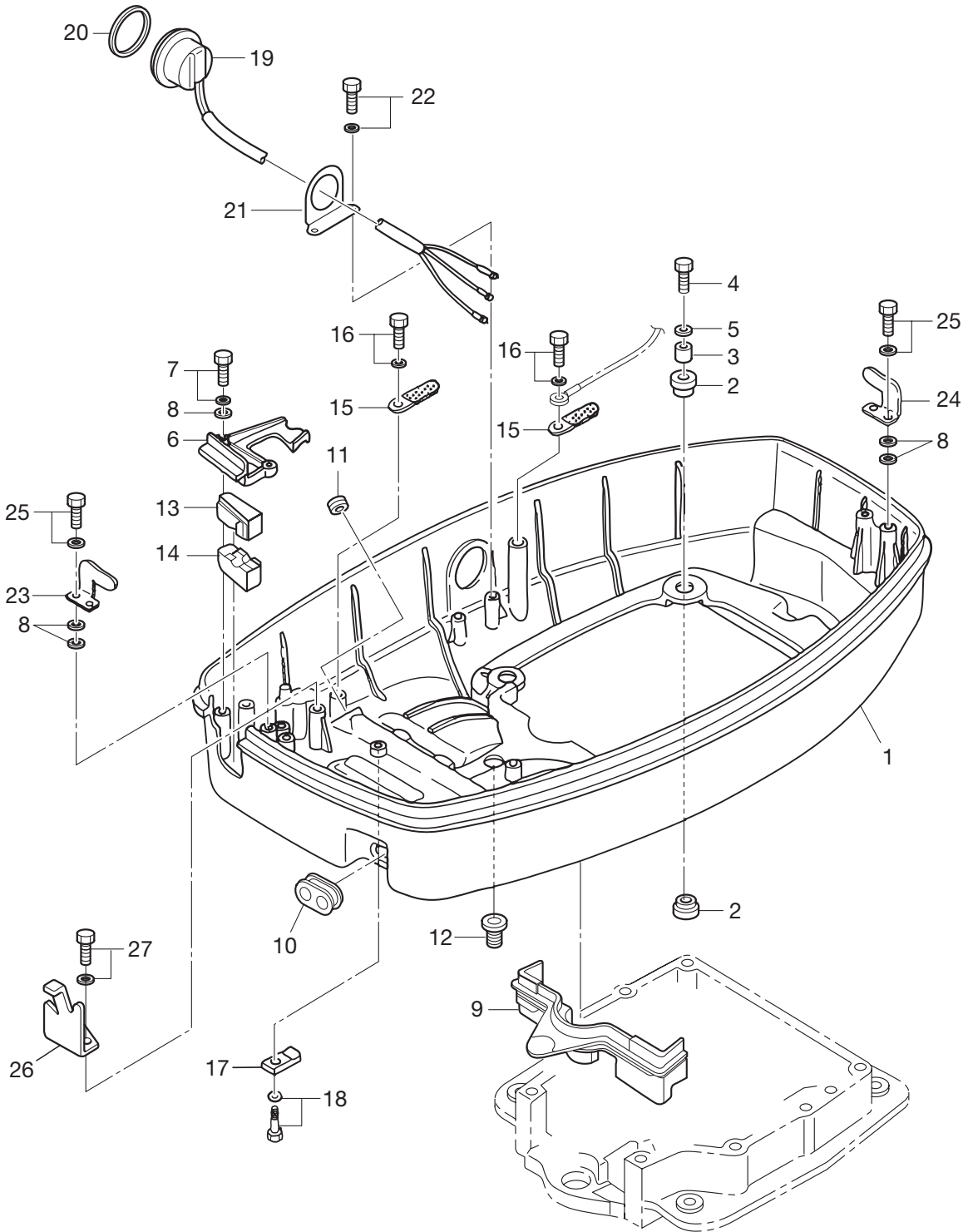
見出番号 Ref. No.	部品番号 Part No.	部 品 名 Description	個数 Q'ty		備 考 Remarks
			D70B	D90B	
17-1	3T9-77180-0	Motor Ass'y モーターアッシ	1	1	
17-2	3T9-77195-0	* Yoke Ass'y * ヨークアッシ	1	1	
17-3	3E0-77190-0	* Armature Ass'y * アマチュアアッシ	1	1	
17-4	353-77182-1	* O-Ring Motor * Oリング モーター	1	1	
17-5	3E0-77192-0	* Motor Bracket Ass'y * モーターブラケットアッシ	1	1	
17-6	3E0-77183-0	** Brush ** ブラシ	1	1	
17-7	353-77191-0	** Breaker ** ブレーカ	1	1	
17-8	3E0-77184-0	** Brush Spring ** ブラシスプリング	2	2	
17-9	3E0-77199-1	* Bolt * ボルト	4	4	
17-10	3E0-77430-1	Pump ポンプ	1	1	
17-11	3E0-77434-0	* Filter * フィルタ	1	1	
17-12	3E0-77163-0	Coupling Pump カップリング ポンプ	1	1	
17-13	3B7-77167-0	O-Ring Oリング	1	1	
17-14	3E0-77176-1	Manual Valve マニュアルバルブ	1	1	
17-15	3B7-77411-0	* O-Ring * Oリング	1	1	
17-16	3E0-77407-0	* O-Ring * Oリング	1	1	
17-17	3E0-77408-0	* Back-Up Ring * バックアップリング	1	1	
17-18	9450E3-1800	C-Ring Cリング	1	1	
17-19	3E0-77365-1	Piston Rod Ass'y ピストンロッドアッシ	1	1	
17-20	3E0-77383-0	* O-Ring * Oリング	1	1	
17-21	3B7-77375-0	* O-Ring * Oリング	1	1	
17-22	3B7-77377-1	Free Piston フリーピストン	1	1	
17-23	3B7-77375-0	* O-Ring * Oリング	1	1	
17-24	3B7-77376-0	* Back-Up Ring * バックアップリング	1	1	
17-25	3E0-77390-0	Trim Piston トリムピストン	2	2	
17-26	3B7-77392-0	* O-Ring * Oリング	2	2	
17-27	3B7-77393-0	* Back-Up Ring * バックアップリング	2	2	
17-28	3E0-77395-0	Rod Guide Sub-Ass'y ロッドガイドサブアッシ トリム	2	2	
17-29	3E0-77398-0	* O-Ring * Oリング	2	2	
17-30	3E0-77472-1	Plug プラグ	1	1	

パワートリム & チルト
 Fig. 17 POWER TRIM & TILT



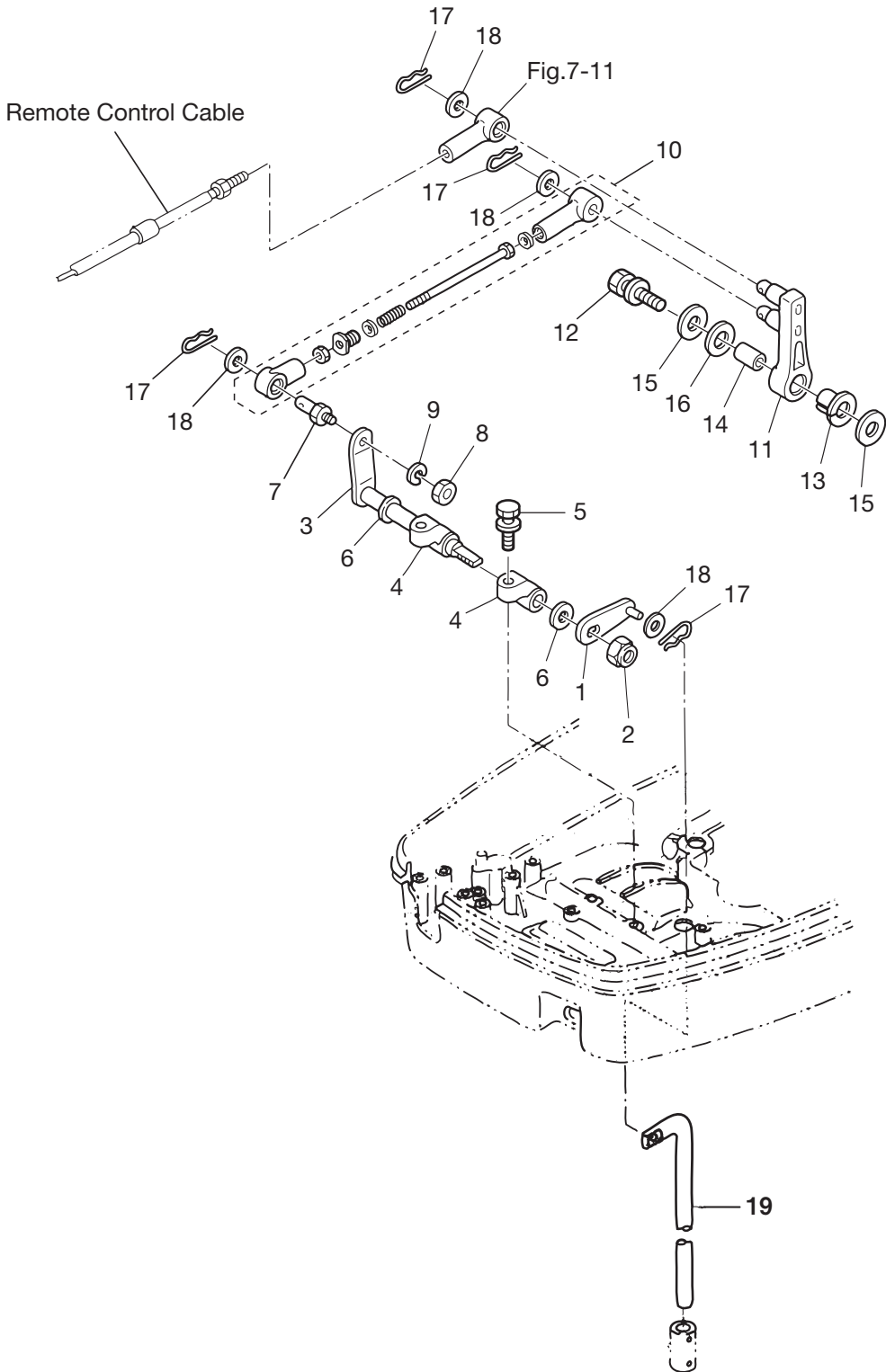
見出番号 Ref. No.	部品番号 Part No.	部 品 名 Description	個 数 Q' ty		備 考 Remarks
			D70B	D90B	
17-31	3B7-77179-0	O-Ring Oリング	1	1	
17-32	3E0-77475-0	Filter フィルタ	1	1	
17-33	3E0-77165-0	Reserve Tank リザーブタンク	1	1	
17-34	3E0-77168-0	Cap キャップ	1	1	
17-35	3E0-77169-0	O-Ring Oリング	1	1	
17-36	3E0-77431-1	Bolt ボルト	1	1	
17-37	3E0-77432-1	Bolt ボルト	2	2	
17-38	3E0-77167-0	O-Ring Oリング	6	6	
17-39	3E0-77557-0	Orifice オリフィス	1	1	
17-40	3E0-77558-0	Ball ボール	1	1	
17-41	3E0-77559-0	Pin ピン	1	1	
17-42	3E0-77479-0	Orifice オリフィス	1	1	
17-43	3B7-77169-0	O-Ring Oリング	1	1	
17-44	3E0-77453-0	Valve Seat バルブシート	1	1	
17-45	3E0-77456-0	Filter フィルタ	2	2	

ボトムカウル (モータカバーロウ)
Fig. 18 BOTTOM COWL (MOTOR COVER LOWER)



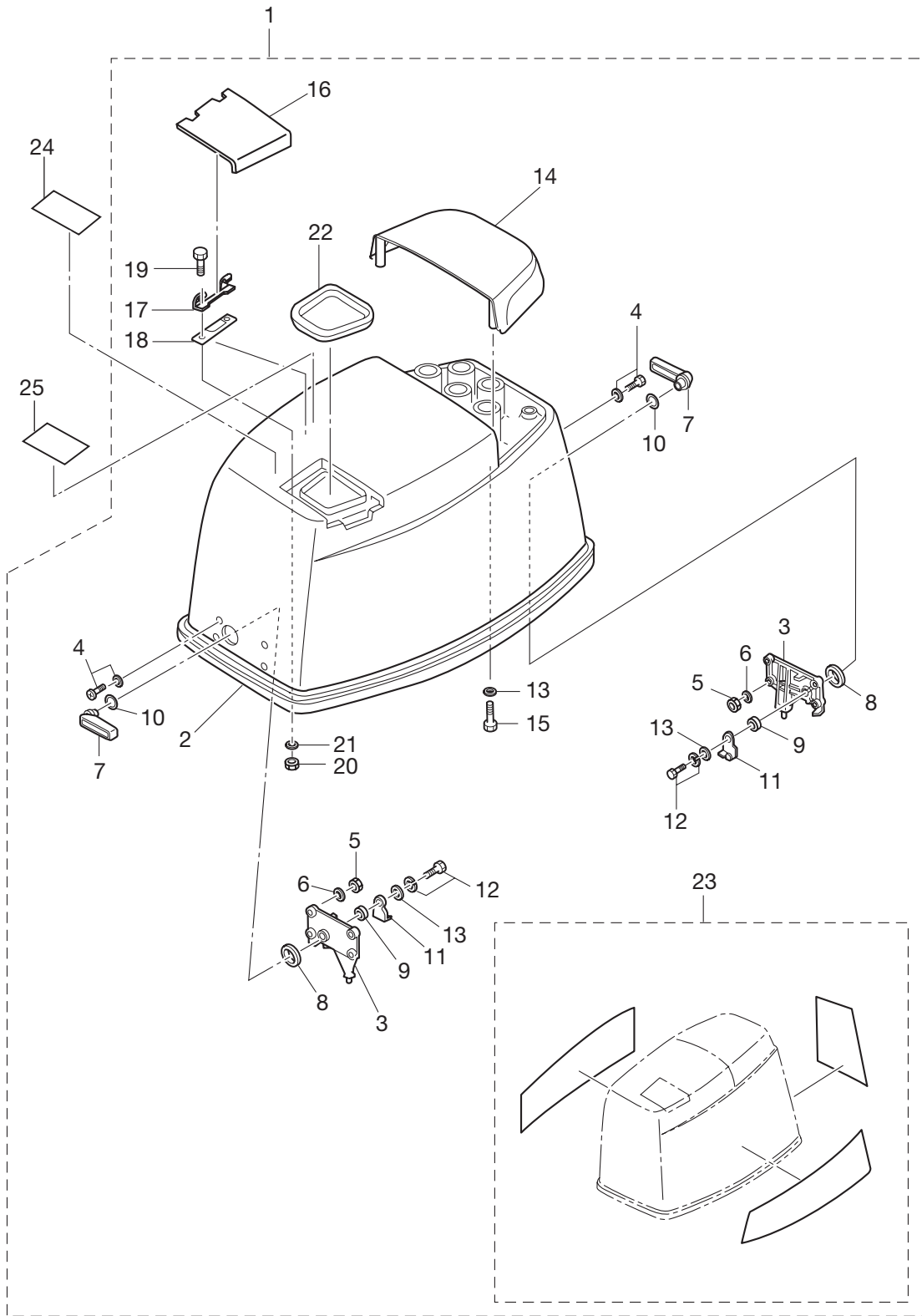
見出番号 Ref. No.	部品番号 Part No.	部 品 名 Description	個数 Q'ty		備 考 Remarks
			D70B	D90B	
18-1	3C7Q67100-1	Bottom Cowl ボトムカウル	1	1	Motor Cover (Lower)
18-2	345-67113-0	Mount Motor Cover Lower マウント モーターカバーローア	8	8	
18-3	3C7-67114-1	Spacer スペーサ	4	4	
18-4	9101E3-0835	Bolt ボルト	4	4	
18-5	3B7-63730-0	Washer 8.5-24-1.5 ワッシャ 8.5-24-1.5	4	4	
18-6	3T9Q76118-0	Clamp クランプ	1	1	
18-7	910103-6625	Bolt ボルト	2	2	
18-8	940103-0600	Washer ワッシャ	10	10	
18-9	3C7-67164-0	Grommet Lower Cover グロメット A ロウカバー	1	1	
18-10	3C7-67160-0	Grommet Oil Pipe グロメット オイルパイプ	1	1	
18-11	3C7-77156-0	Grommet PTT Cord グロメット PTTコード	1	1	
18-12	345-66226-0	Grommet 17-3 グロメット 17-3	1	1	
18-13	3C7-83732-0	Grommet Remote Control Cable グロメット リモコンケーブル	1	1	
18-14	3C7-76116-0	Grommet Cord グロメットコード	1	1	
18-15	398-06972-0	Clamp 6.5-67P クランプ 6.5-67P	2	2	
18-16	910103-6612	Bolt ボルト	2	2	
18-17	3C7-72577-0	Clamp Power Trim & Tilt クランプ パワートリム&チルト	1	1	
18-18	910103-5616	Bolt 5-16 ボルト 5-16	1	1	
18-19	3E0-72615-0	PTT Switch Ass'y PTTスイッチアッシー	1	1	
18-20	3F3-72616-1	Gasket PTT Switch ガスケット PTTスイッチ	1	1	
18-21	3F3-72617-1	Bracket PTT Switch Ass'y ブラケット PTTスイッチアッシー	1	1	
18-22	910103-6614	Bolt ボルト	2	2	
18-23	353-67512-0	Cover Stay (Front) カバーステー(フロント)	1	1	
18-24	353-67513-0	Cover Stay (Rear) カバーステー(リヤ)	1	1	
18-25	910103-6618	Bolt ボルト	4	4	
18-26	3T9-83720-0	Clip Cable クリップケーブル	1	1	
18-27	910103-6616	Bolt ボルト	2	2	

シフト
Fig. 19 SHIFT



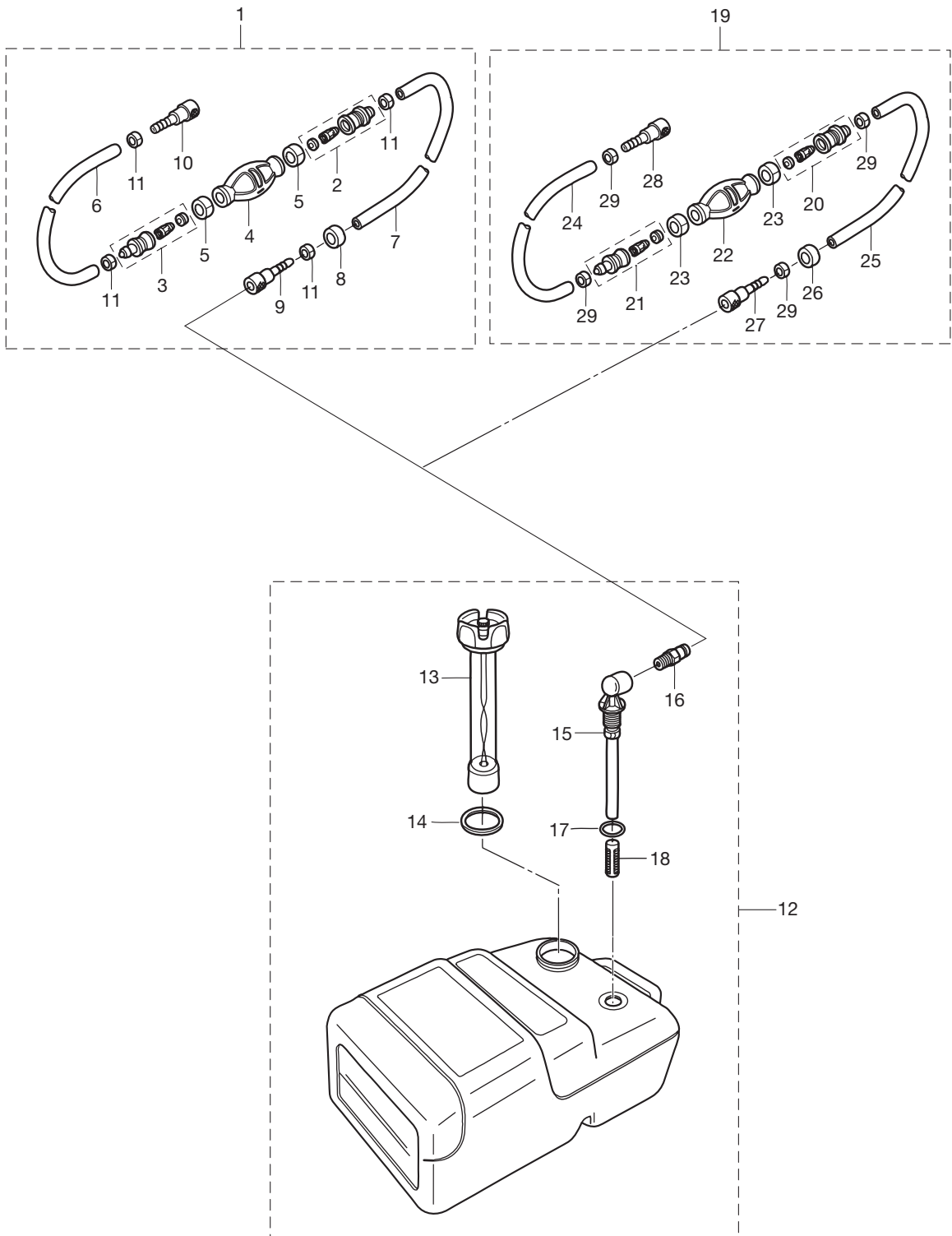
見出番号 Ref. No.	部品番号 Part No.	部 品 名 Description	個数 Q'ty		備 考 Remarks
			D70B	D90B	
19-1	3Y9-66225-0	Shift Rod Lever シフトロッドレバー	1	1	
19-2	930403-1000	Nylon Nut 10P1.5 ナイロンナット 10P1.5	1	1	
19-3	3T9-66225-0	Shift Lever Shaft シフトレバーシャフト	1	1	
19-4	353-66145-1	Holder Shift Lever Shaft ホルダ シフトレバーシャフト	2	2	
19-5	910103-5825	Bolt ボルト	2	2	
19-6	332-61315-0	Washer 10.5-18-1.5 ワッシャ 10.5-18-1.5	2	2	
19-7	353-83728-1	Pin Cable ピンケーブル	1	1	
19-8	930103-0600	Nut ナット	1	1	
19-9	941303-0600	Spring Washer スプリングワッシャ	1	1	
19-10	3T9-66150-1	Shift Assist Ass'y シフトアシスタアツシ	1	1	
19-11	3B7-66122-0	Shift Arm シフトアーム	1	1	
19-12	910103-6835	Bolt ボルト	1	1	
19-13	3B7-63713-0	Bushing 12-14-15.5 ブッシング 12-14-15.5	1	1	
19-14	3B7-63732-1	Collar 8.4-12-17 カラー 8.4-12-17	1	1	
19-15	3B7-63730-0	Washer 8.5-24-1.5 ワッシャ 8.5-24-1.5	2	2	
19-16	3B7-63731-0	Washer 12.5-24-1 ワッシャ 12.5-24-1	1	1	
19-17	951603-0800	Snap Pin d=8 スナップピン d=8	2	2	
19-18	3AA-83719-0	Washer 8.5-18-1.6 ワッシャ 8.5-18-1.6	2	2	
19-19	3T9-66215-0	Shift Rod (L) シフトロッド (L)	1	1	
19-20	951603-0600	Snap Pin d=6 スナップピン d=6	1	1	
19-21	3AL-83719-0	Washer ワッシャ	1	1	

トップカウル (モータカバーアッパ)
 Fig. 20 TOP COWL (MOTOR COVER UPPER)



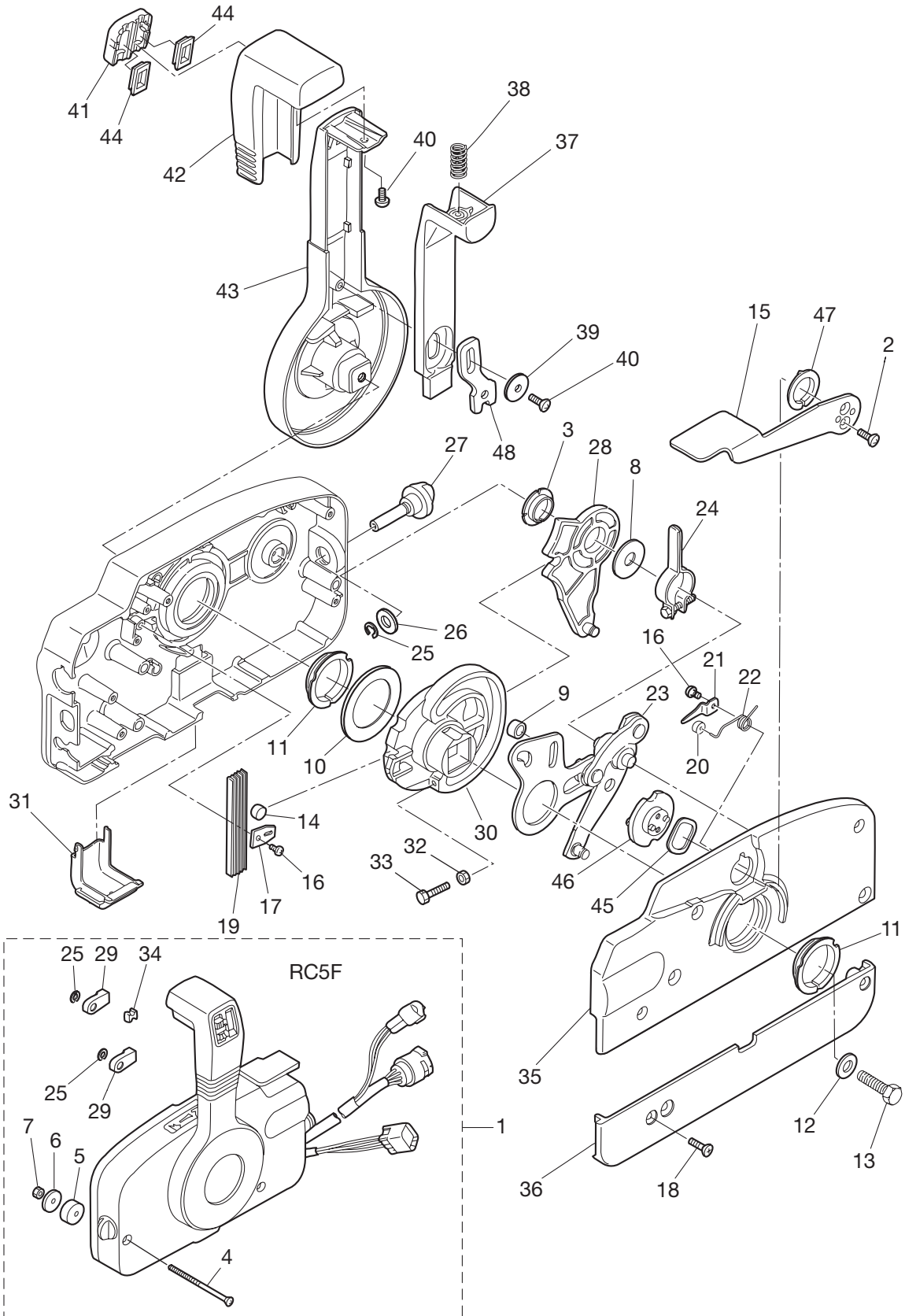
見出番号 Ref. No.	部品番号 Part No.	部 品 名 Description	個数 Q'ty		備 考 Remarks
			D70B	D90B	
20-1	3Y9Q67645-2	Top Cowl Ass'y (Service) トップカウルアッソ (サービス)	1	1	Motor Cover (Upper)
20-2	3C7-67501-0	* Top Cowl Seal * トップカウルシール	1	1	
20-3	353-67517-1	* Locating Bracket * ロケーティング ブラケット	2	2	
20-4	921703-5520	* Screw * スクリュー	8	8	
20-5	9301F1-0500	* Nut * ナット	8	8	
20-6	941303-0500	* Spring Washer * スプリングワッシャ	8	8	
20-7	353Q67141-0	* Hook Lever * フックレバー	2	2	
20-8	353-67147-1	* Seal Ring * シールリング	2	2	
20-9	353-67105-0	* Hook Lever Bushing * ブッシングフックレバー	2	2	
20-10	338-62435-0	* O-Ring 1.5-1.9 * Oリング 1.5-1.9	2	2	
20-11	353-67142-1	* Cover Hook * カバーフック	2	2	
20-12	910103-6616	* Bolt * ボルト	2	2	
20-13	3C8-66308-0	* Washer 6-16-1.5 * ワッシャ 6-16-1.5	6	6	
20-14	3F3Q67521-2	* Tilt Handle * チルトハンドル	1	1	
20-15	3Y9-67526-0	* Bolt * ボルト	4	4	
20-16	3E3Q67210-1	* Filler Lid * フィラリッド	1	1	
20-17	3B7-67211-0	* Filler Lid Hinge * フィラリッドヒンジ	1	1	
20-18	3C8-67212-1	* Filler Lid Spring * フィラリッド スプリング	1	1	
20-19	910103-0614	* Bolt * ボルト	2	2	
20-20	930103-0600	* Nut * ナット	2	2	
20-21	941303-0600	* Spring Washer * スプリングワッシャ	2	2	
20-22	3T9-67213-0	* Seal Rubber Filler Lid * シール ラバー フィラリッド	1	1	
20-23	1 3Y7-87802-0	* Decal Set * デカールセット	1		70ps
20-23	2 3Y9-87802-0	* Decal Set * デカールセット		1	90ps
20-24	3C7-72180-3	* Caution Decal (A) * コーションデカール (A)	1	1	
20-25	3T1-72043-0	Oil Caution Decal オイルコーションデカール	1	1	

セパレートフュエルタンク
Fig. 21 SEPARATE FUEL TANK



見出番号 Ref. No.	部品番号 Part No.	部 品 名 Description	個数 Q'ty		備 考 Remarks
			D70B	D90B	
21-1	3B7-70200-4	Primer Bulb Ass'y プライマバルブアッソ	1	1	
21-2	3C7-70220-1	* Joint Ass'y (Inlet) * ジョイント アッソ (インレット)	1	1	
21-3	3C7-70224-1	* Joint Ass'y (Outlet) * ジョイント アッソ (アウトレット)	1	1	
21-4	3C7-70211-1	* Primer Bulb * プライマバルブ	1	1	
21-5	3C7-70217-0	* Clamp * クランプ	2	2	
21-6	98AB-70-700	* Hose * ホース	1	1	98AB-701000
21-7	98AB-701600	* Hose * ホース	1	1	98AB-701000 × 2
21-8	3B7-70280-1	* Fuel Connector Mark * フュエルコネクタマーク	1	1	
21-9	3GF-70281-0	* Fuel Connector * フュエルコネクタ	1	1	
21-10	3GF-70250-0	* Fuel Connector * フュエルコネクタ	1	1	
21-11	332-70201-0	* Clamp * クランプ	4	4	
21-12	3C7-70177-0	Fuel Tank Ass'y 25Liter(Tohatsu) フュエルタンクアッソ 25L(トハツ)	1	1	
21-13	3C7-70050-0	* Fuel Gauge Vent Cap Ass'y * フュエルゲージベントキャップアッソ	1	1	
21-14	3C7-70021-0	* Tank Filler Cap Gasket * タンクフイラキャップガスケット	1	1	
21-15	3C7-70155-0	* Pick-Up Elbow Ass'y (25Liter) * ピックアップエルボアッソ (25L)	1	1	
21-16	3E0-70270-0	* Quick-Connector (Male) * クイックコネクタ (メール)	1	1	
21-17	3C7-70199-0	* O-Ring * オリソグ	1	1	
21-18	3C7-70113-0	* Filter * フィルタ	1	1	
21-19	3GF-70200-2	Primer Bulb Ass'y プライマバルブアッソ	1	1	Low Permeation Parts (for USA model)
21-20	3C7-70220-1	* Joint Ass'y (Inlet) * ジョイント アッソ (インレット)	1	1	
21-21	3C7-70224-1	* Joint Ass'y (Outlet) * ジョイント アッソ (アウトレット)	1	1	
21-22	3C7-70211-1	* Primer Bulb * プライマバルブ	1	1	
21-23	3C7-70217-0	* Clamp * クランプ	2	2	
21-24	3GF-70241-0	* Hose * ホース	1	1	Low Permeation Parts (for USA model)
21-25	3GF-70240-0	* Hose * ホース	1	1	Low Permeation Parts (for USA model)
21-26	3B7-70280-1	* Fuel Connector Mark * フュエルコネクタマーク	1	1	
21-27	3GF-70281-0	* Fuel Connector * フュエルコネクタ	1	1	
21-28	3GF-70250-0	* Fuel Connector * フュエルコネクタ	1	1	
21-29	332-70201-0	* Clamp * クランプ	4	4	

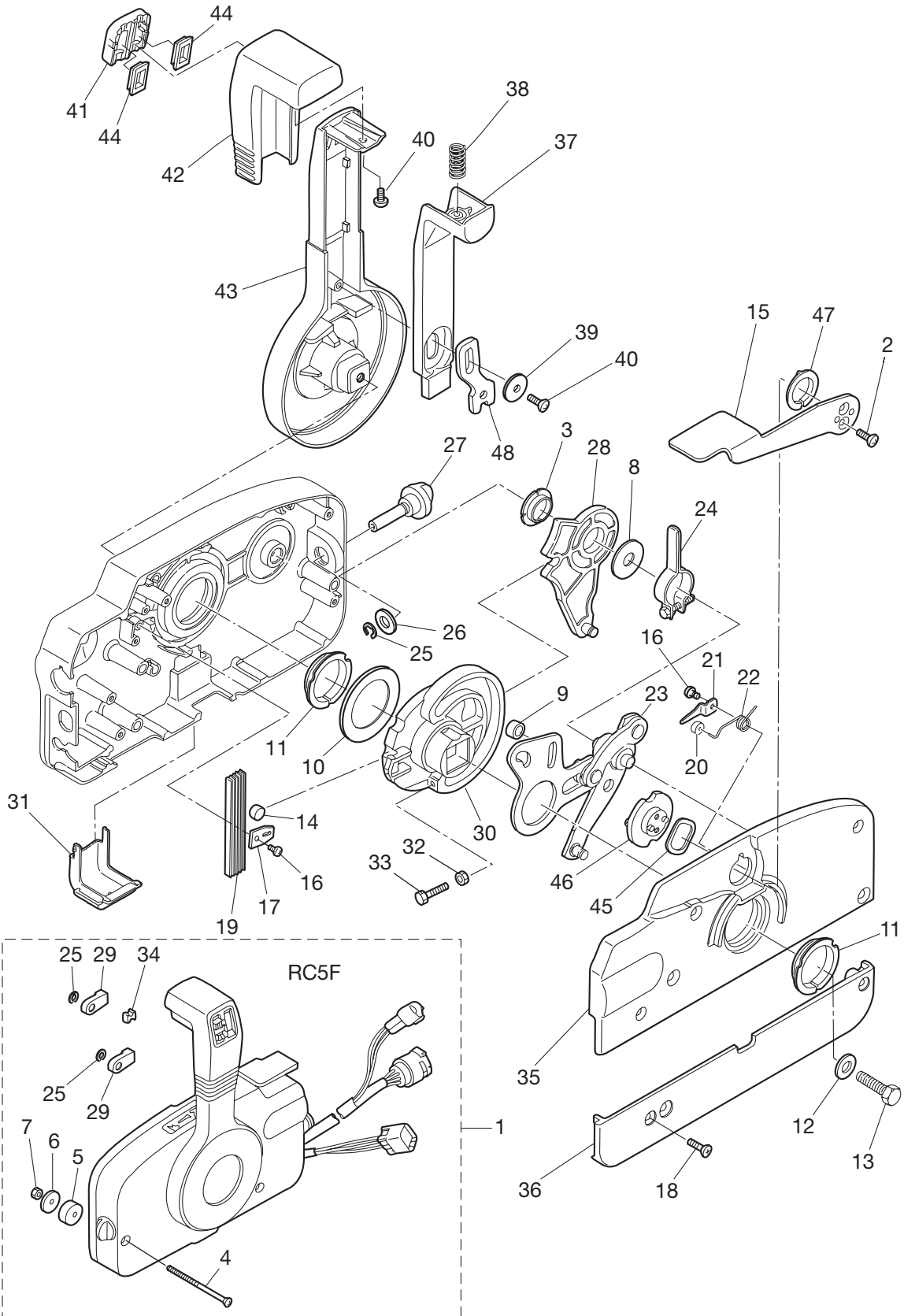
リモコンボックス構成部品
 Fig. 22 COMPONENT PARTS OF REMOTE CONTROL BOX



見出番号 Ref. No.	部品番号 Part No.	部 品 名 Description	個数 Q'ty		備 考 Remarks
			D70B	D90B	
22-1	3GFQ84500-0	Remote Control Head Ass'y (RC5F) リモートコントロールヘッドアッシ (RC5F)	1	1	
22-2	921603-0512	* Screw * スクリュ	2	2	
22-3	3A3-84432-0	* Bushing B * ブッシング B	1	1	
22-4	3A3-84375-0	* Screw * スクリュ	3	3	
22-5	3A3-84374-0	* Spacer * スパサ	3	3	
22-6	353-84371-0	* Washer Remote Control Box * ワッシャ リモコンボックス	3	3	
22-7	930103-0600	* Nut * ナット	3	3	
22-8	3A3-84383-0	* Washer * ワッシャ	1	1	
22-9	3A3-84421-0	* Roller * ローラ	1	1	
22-10	3A3-84422-0	* Thrust Plate * スラストプレート	1	1	
22-11	3A3-84431-0	* Bushing A * ブッシング A	2	2	
22-12	940103-0800	* Washer * ワッシャ	1	1	
22-13	3A3-84442-0	* Bolt * ボルト	1	1	
22-14	353-84388-0	* Detent Roller * デtentローラ	1	1	
22-15	3B7Q84312-0	* Free Throttle Lever * フリースロットルレバー	1	1	
22-16	921503-0406	* Screw * スクリュ	2	2	
22-17	3A3-84423-0	* Detent Retainer * デtentリテーナ	1	1	
22-18	921603-0518	* Screw * スクリュ	5	5	
22-19	3A3-84307-0	* Detent Spring * デtentスプリング	5	5	
22-20	3A3-84424-0	* Free Throttle Roller * フリースロットルローラ	1	1	
22-21	3A3-84426-0	* Roller Retainer * ローラリテーナ	1	1	
22-22	3A3-84425-0	* Free Throttle Spring * フリースロットルスプリング	1	1	
22-23	3A3-84365-1	* Throttle Arm * スロットルアーム	1	1	
22-24	3A3-84428-0	* Throttle Friction Arm * スロットルフリクションアーム	1	1	
22-25	945303-0600	* E-Ring d=6 * Eリング d=6	3	3	
22-26	353-84394-0	* Washer * ワッシャ	1	1	
22-27	3A3-84427-0	* Adjust Screw Throttle Friction * アジャストスクリュ スロットルフリクション	1	1	
22-28	3A3-84381-0	* Shift Gear Ass'y * シフトギヤアッシ	1	1	
22-29	3A3-83314-2	* Cable Terminal * ケーブルターミナル	2	2	
22-30	3A3-84364-2	* Drive Gear * ドライブギヤ	1	1	

リモコンボックス構成部品

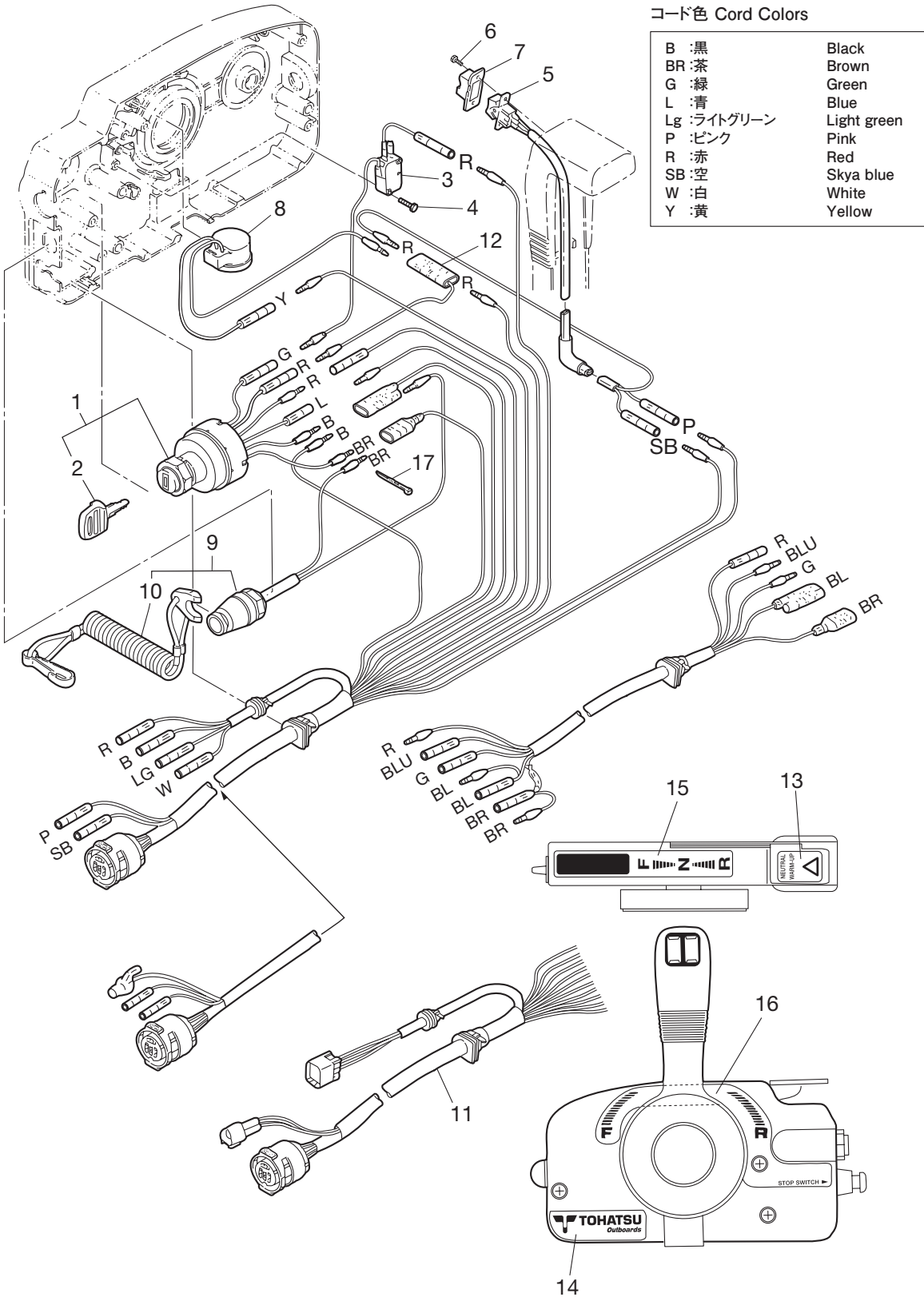
Fig. 22 COMPONENT PARTS OF REMOTE CONTROL BOX



見出番号 Ref. No.	部品番号 Part No.	部 品 名 Description	個 数 Q' ty		備 考 Remarks
			D70B	D90B	
22-31	3A3-84429-0	* Wire Cover * ワイヤカバー	1	1	
22-32	930103-0500	* Nut * ナット	1	1	
22-33	910103-0525	* Bolt * ボルト	1	1	
22-34	3A3-84376-0	* Grommet * グロメット	1	1	
22-35	3B7Q84441-0	* Rear Housing * リヤハウジング	1	1	
22-36	3B7Q84366-0	* Rear Panel * リヤパネル	1	1	
22-37	3A3-84401-0	* Neutral Lock Arm * ニュートラルロックアーム	1	1	
22-38	3A3-84403-0	* Neutral Lock Spring * ニュートラルロックスプリング	1	1	
22-39	3A3-84407-0	* Washer Lock Arm * ワッシャ ロックアーム	1	1	
22-40	921503-0510	* Screw * スクリュー	2	2	
22-41	3A3-84451-0	* Tilt Switch Cover * チルトスイッチカバー	1	1	
22-42	3A3-84404-0	* Grip * グリップ	1	1	
22-43	3B7Q84343-0	* Control Lever * コントロールレバー	1	1	
22-44	3A3-84452-0	* Tilt Switch Plug * チルトスイッチプラグ	1	1	
22-45	3A3-84368-0	* Wave Washer * ウェーブワッシャ	1	1	
22-46	3A3-84391-0	* Free Throttle Drum * フリースロットルドラム	1	1	
22-47	3A3-84435-0	* Bushing D * ブッシング D	1	1	
22-48	3A3-84406-0	* Plate Lock Arm * プレート ロックアーム	1	1	

リモコンボックス構成部品 (電装品関係)

Fig. 23 COMPONENT PARTS OF REMOTE CONTROL BOX (ELECTRICAL PARTS)

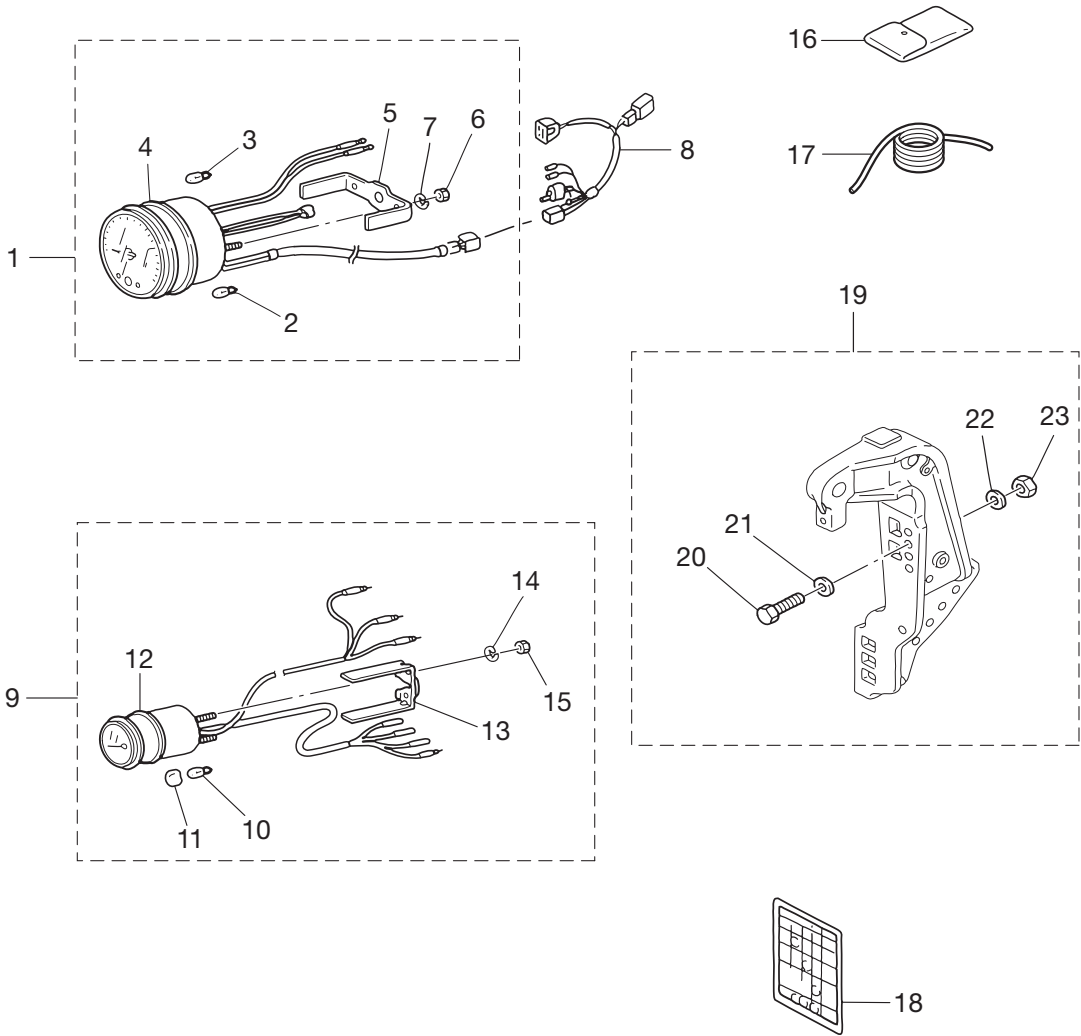


コード色 Cord Colors

B	: 黒	Black
BR	: 茶	Brown
G	: 緑	Green
L	: 青	Blue
Lg	: ライトグリーン	Light green
P	: ピンク	Pink
R	: 赤	Red
SB	: 空	Sky blue
W	: 白	White
Y	: 黄	Yellow

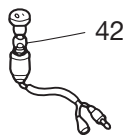
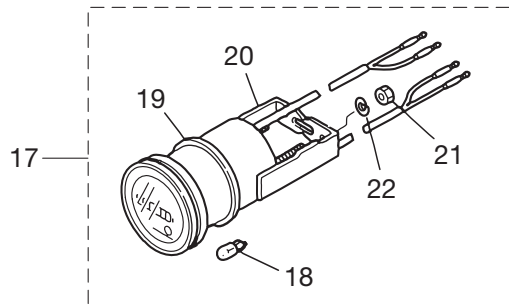
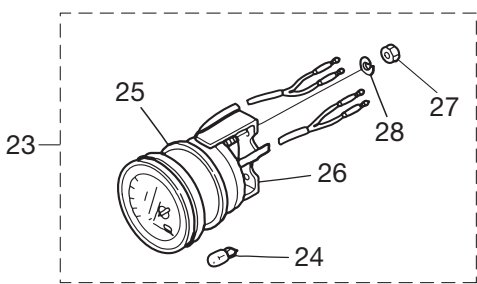
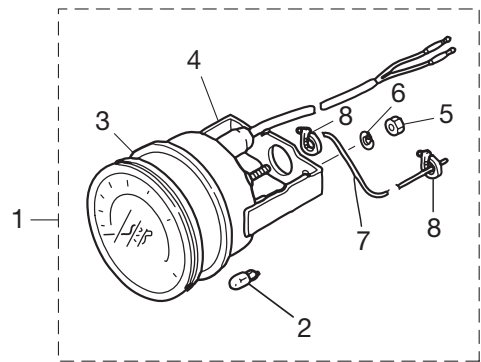
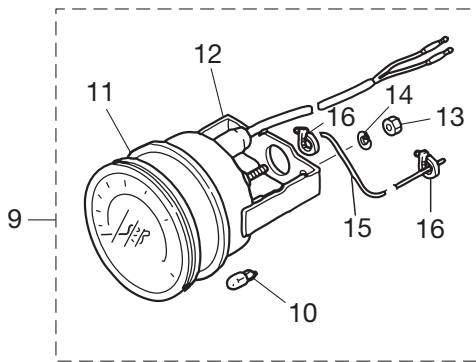
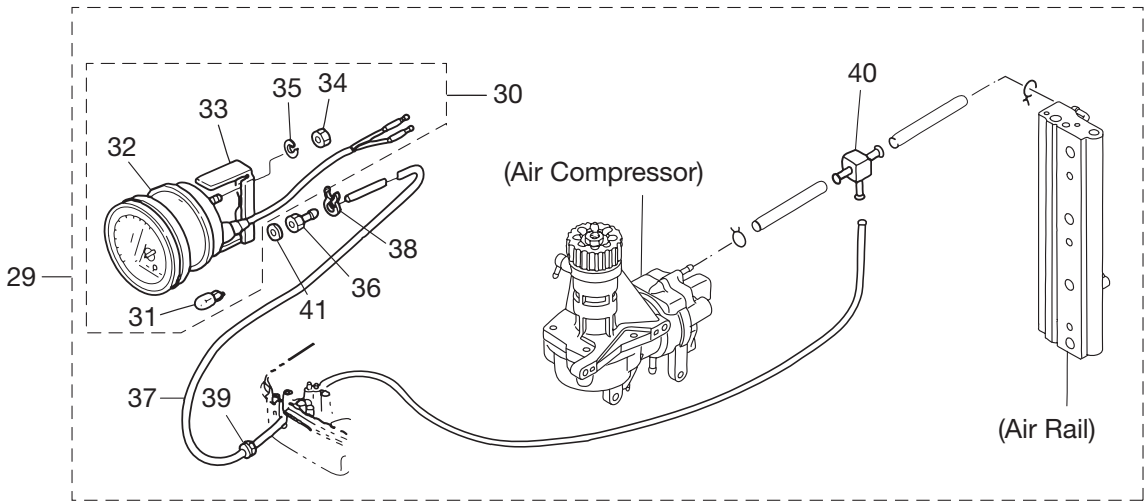
見出番号 Ref. No.	部品番号 Part No.	部 品 名 Description	個数 Q'ty		備 考 Remarks
			D70B	D90B	
23-1		353-76020-3 Main Switch Ass'y メインスイッチアッシ	1	1	
23-2	1	3F3-76217-0 * Main Switch Key (No.301) * メインスイッチキー (No.301)	A	A	
23-2	2	3F3-76218-0 * Main Switch Key (No.302) * メインスイッチキー (No.302)	A	A	
23-2	3	3F3-76219-0 * Main Switch Key(No.303) * メインスイッチキー (No.303)	A	A	
23-3		3T5-76086-0 Neutral Switch (Remote Control) ニュートラルスイッチ (リモートコントロール)	1	1	
23-4		921503-0315 Screw スクリュ	2	2	
23-5		3A3-72560-0 PTT Switch Ass'y PTTスイッチアッシ	1	1	
23-6		921503-0206 Screw スクリュ	2	2	
23-7		3A3-72591-0 PTT Switch Cover PTTスイッチカバー	1	1	
23-8		3C8-76171-0 Overheat Buzzer オーバヒートブザー	1	1	
23-9		3A3-06830-0 Stop Switch Ass'y (W/Rope) ストップスイッチアッシ (ロープ付)	1	1	
23-10		353-06821-0 * Stop Switch Lanyard Ass'y (W/Curl) * ストップスイッチランヤードアッシ (カール付)	1	1	
23-11		3T5-76115-1 Cord Ass'y B コードアッシ B	1	1	
23-12		353-72546-0 Assist Cord (Red) L=200 アシストコード (赤) L=200	1	1	
23-13		3N5-84331-0 Decal (LEVER) デカール (レバー)	1	1	
23-14		3N5-84333-0 Decal (TOHATSU) デカール (トーハツ)	1	1	
23-15		3N5-84336-0 Shift Position Decal シフトポジションデカール	1	1	
23-16		3N5-84465-0 Shift Position Side Decal シフトポジションサイドデカール	1	1	
23-17		3A3-84398-0 Band Lead Wire バンドリードワイヤ	2	2	

アクセサリ
Fig. 24 ACCESSORIES



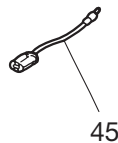
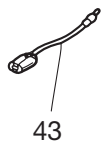
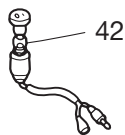
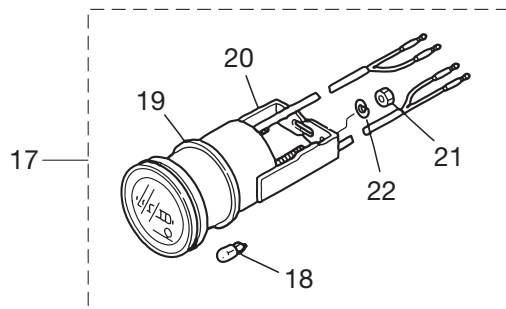
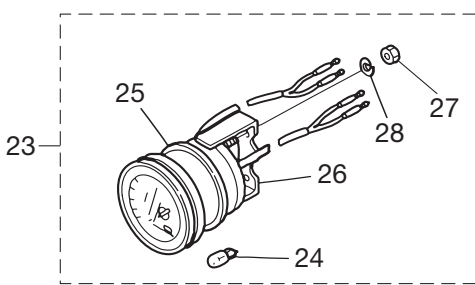
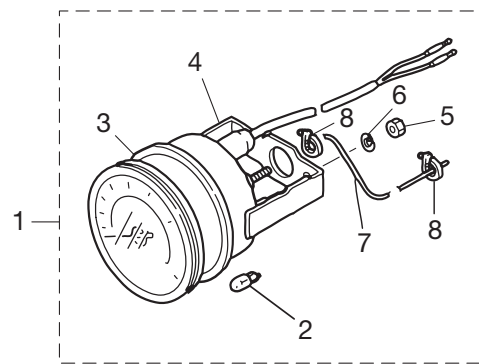
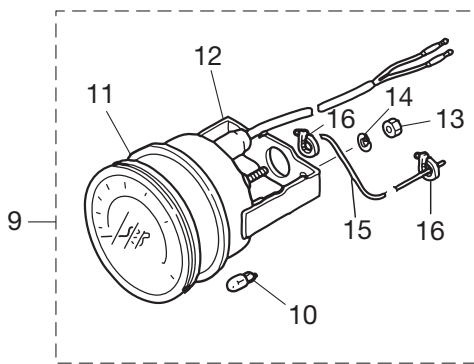
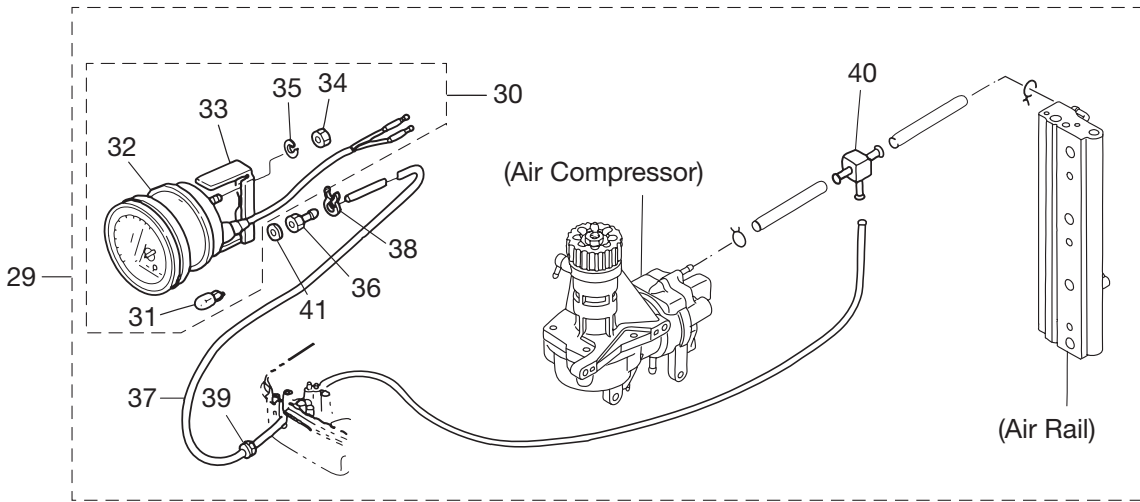
見出番号 Ref. No.	部品番号 Part No.	部 品 名 Description	個数 Q'ty		備 考 Remarks
			D70B	D90B	
24-1	3Z5-72640-1	Tachometer (W/Oil Lamp) タコメータ (オイルランプ付)	1	1	
24-2	3B7-72658-0	* Oil Bulb 12V-1.7W * オイルバルブ 12V-1.7W	3	3	
24-3	3B7-72659-0	* Meter Bulb 12V-1.8W * メータバルブ 12V-1.8W	1	1	
24-4	3B7-72656-0	* Meter Damper * メータダンパ	1	1	
24-5	3B7-72661-0	* Fitting Plate * フィッティングプレート	1	1	
24-6	930203-0500	* Nut * ナット	2	2	
24-7	941303-0500	* Spring Washer * スプリングワッシャ	2	2	
24-8	3T5-72537-0	*Meter Lead Wire L=8000 *メーターリードワイヤ L=8000	1	1	
24-9	3T1-72571-0	* Trim Meter Ass'y * トリムメーターアッシ	1	1	
24-10	3T1-72659-0	* Meter Bulb * メータバルブ	1	1	
24-11	3T1-72653-0	* Meter Bulb Cap * メータバルブキャップ	1	1	
24-12	3B7-72655-0	* Meter Damper * メータダンパ	1	1	
24-13	3T1-72665-0	* Fitting Plate * フィッティングプレート	1	1	
24-14	941303-0400	* Spring Washer * スプリングワッシャ	2	2	
24-15	930203-0400	* Nut * ナット	2	2	
24-16	3H6-72100-0	Tool Kit ツールキット	1	1	
24-17	3B7-72201-0	Safety Rope 6-1600mm セーフティロープ 6-1600mm	1	1	
24-18	3T5-72050-0	Buzzer Caution Decal ブザーコーションデカール	1	1	
24-19	3C8-72120-0	Rigging Bolt Set リギングボルトセット	1	1	
24-20	3C7-62133-2	* Bolt Stern Bracket 12-P1.25 * ボルトスターンブラケット 12-P1.25	4	4	L=105
24-21	353-61334-0	* Washer 13-34-3 * ワッシャ 13-34-3	4	4	
24-22	940103-1200	* Washer * ワッシャ	4	4	
24-23	3C7-62139-1	* Nut 12-P1.25 * ナット 12-P1.25	4	4	

オプションパーツ (1)
 Fig. 25 OPTIONAL PARTS (1)



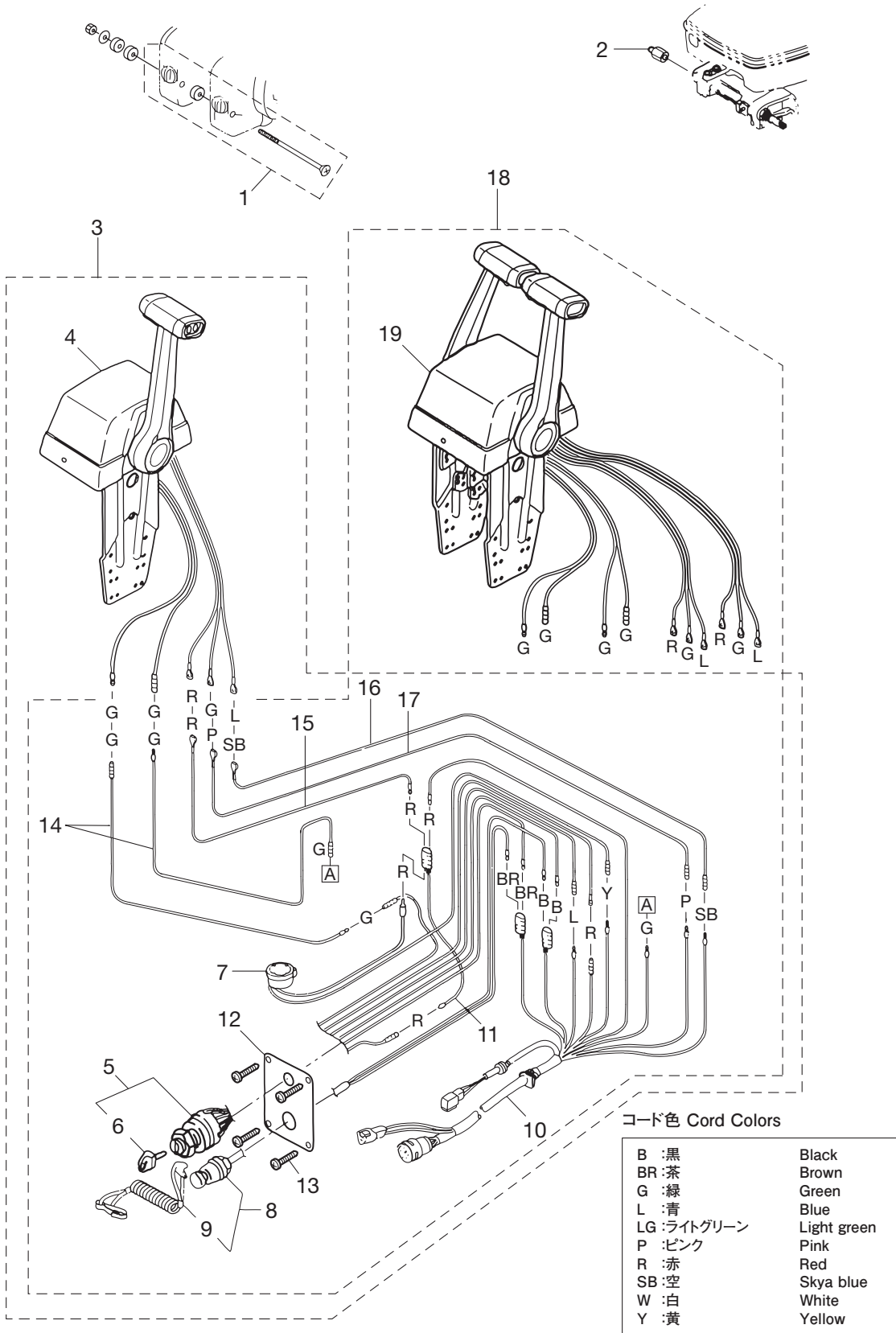
見出番号 Ref. No.	部品番号 Part No.	部 品 名 Description	個数 Q'ty		備 考 Remarks
			D70B	D90B	
25-1	3E0-72648-0	Speedometer Ass'y (50Mph) スピードメータアッソ (50MPH)	1	1	
25-2	3B7-72659-0	* Meter Bulb 12V-1.8W * メータバルブ 12V-1.8W	1	1	
25-3	3B7-72656-0	* Meter Damper * メータダンパ	1	1	
25-4	3B7-72661-0	* Fitting Plate * フィッティングプレート	1	1	
25-5	930203-0500	* Nut * ナット	2	2	
25-6	941303-0500	* Spring Washer * スプリングワッシャ	2	2	
25-7	3B7-72650-0	* Speedometer Tube L=6000 * スピードメータチューブ L=6000	1	1	
25-8	3B7-72651-0	* Speedometer Band * スピードメータバンド	2	2	
25-9	3E0-72649-0	Speedometer Ass'y (75Mph) スピードメータアッソ (75MPH)	1	1	
25-10	3B7-72659-0	* Meter Bulb 12V-1.8W * メータバルブ 12V-1.8W	1	1	
25-11	3B7-72656-0	* Meter Damper * メータダンパ	1	1	
25-12	3B7-72661-0	* Fitting Plate * フィッティングプレート	1	1	
25-13	930203-0500	* Nut * ナット	2	2	
25-14	941303-0500	* Spring Washer * スプリングワッシャ	2	2	
25-15	3B7-72650-0	* Speedometer Tube L=6000 * スピードメータチューブ L= 6000	1	1	
25-16	3B7-72651-0	* Speedometer Band * スピードメータバンド	2	2	
25-17	3E0-72524-0	Hour Meter Ass'y アワーメータ	1	1	
25-18	3B7-72657-0	* Meter Bulb 12V-1.7W * メータバルブ 12V-1.7W	1	1	
25-19	3B7-72655-0	* Meter Damper * メータダンパ	1	1	
25-20	3B7-72664-0	* Fitting Plate * フィッティングプレート	1	1	
25-21	930203-0400	* Nut * ナット	2	2	
25-22	941303-0400	* Spring Washer * スプリングワッシャ	2	2	
25-23	3E0-72529-0	Voltmeter Ass'y ボルトメータアッソ	1	1	
25-24	3B7-72657-0	* Meter Bulb 12V-1.7W * メータバルブ 12V-1.7W	1	1	
25-25	3B7-72655-0	* Meter Damper * メータダンパ	1	1	
25-26	3B7-72662-0	* Fitting Plate * フィッティングプレート	1	1	
25-27	930203-0400	* Nut * ナット	2	2	
25-28	941303-0400	* Spring Washer * スプリングワッシャ	2	2	
25-29	3E0-72527-0	Water Pressure Meter Kit ウォータープレッシャメータキット	1	1	
25-30	3E0-72598-0	* Water Pressure Meter Ass'y * ウォータープレッシャメータアッソ	1	1	

オプションパーツ (1)
 Fig. 25 OPTIONAL PARTS (1)



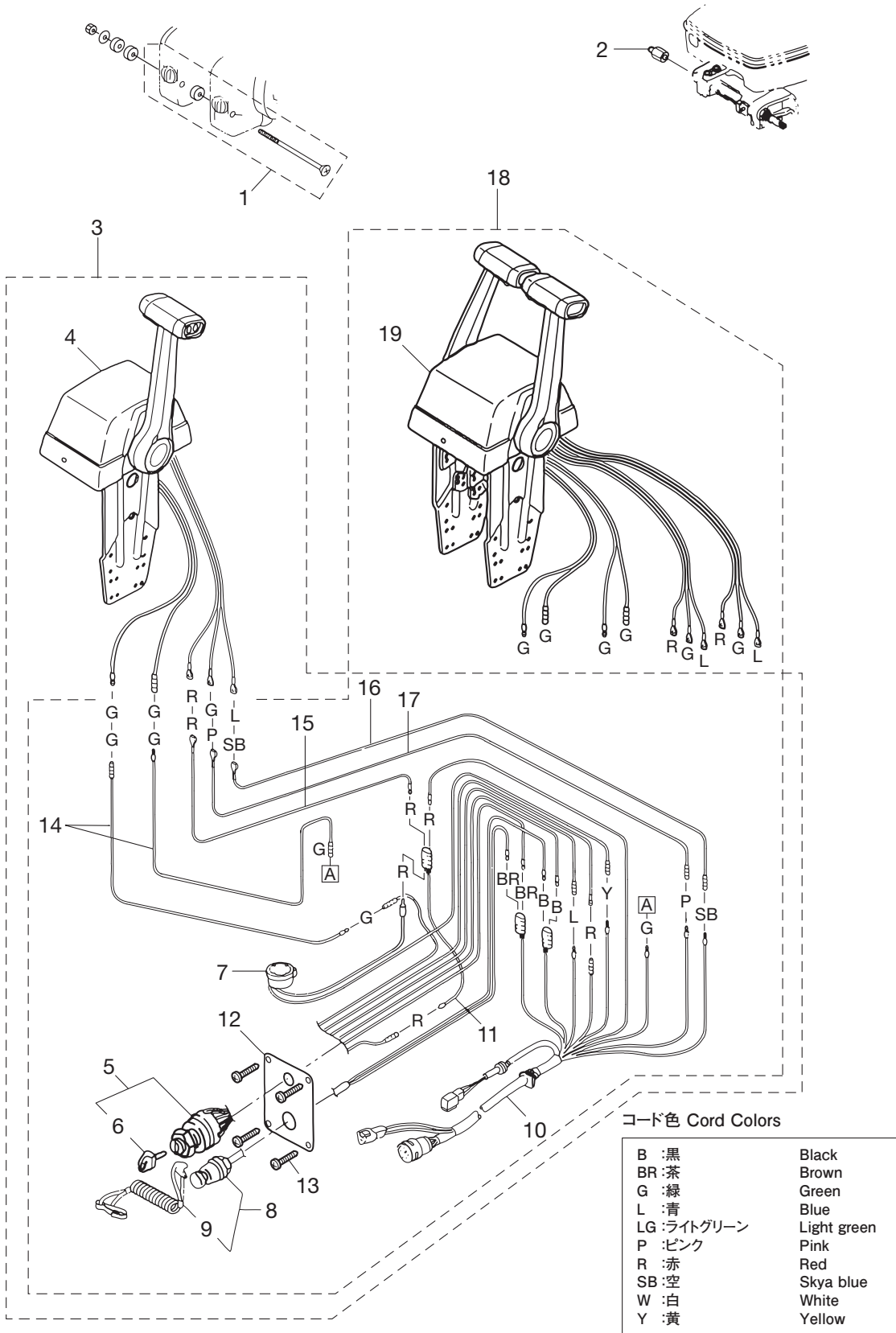
見出番号 Ref. No.	部品番号 Part No.	部 品 名 Description	個数 Q'ty		備 考 Remarks
			D70B	D90B	
25-31	3B7-72657-0	** Meter Bulb 12V-1.7W ** メータバルブ 12V-1.7W	1	1	
25-32	3B7-72655-0	** Meter Damper ** メータダンパ	1	1	
25-33	3B7-72663-0	** Fitting Plate ** フィッティングプレート	1	1	
25-34	930203-0500	** Nut ** ナット	2	2	
25-35	941303-0500	** Spring Washer ** スプリングワッシャ	2	2	
25-36	3B7-72641-0	* Water Pressure Meter Nipple * ウォータプレッシャメータニップル	1	1	
25-37	98AB-506000	* Hose * ホース	1	1	98AB-501000 × 6
25-38	338-02215-0	* Clip Fuel Pipe ϕ 10 * クリップフュエルパイプ ϕ 10	1	1	
25-39	345-67193-0	* Grommet 16-2.5 * グロメット 16-2.5	1	1	
25-40	394-70013-0	* Pipe Joint * パイプジョイント	1	1	
25-41	121-33159-0	* Gasket 2-8-1 * ガasket 2-8-1	1	1	
25-42	353-72521-1	Meter Lamp Switch メータランプスイッチ	1	1	
25-43	353-72547-0	Assist Cord (Blue) L=200 アシストコード*(青) L=200	1	1	
25-44	353-72548-0	Assist Cord (Black) L=200 アシストコード*(黒) L=200	1	1	
25-45	353-72546-0	Assist Cord (Red) L=200 アシストコード*(赤) L=200	1	1	

オプションパーツ (2)
Fig. 26 OPTIONAL PARTS (2)

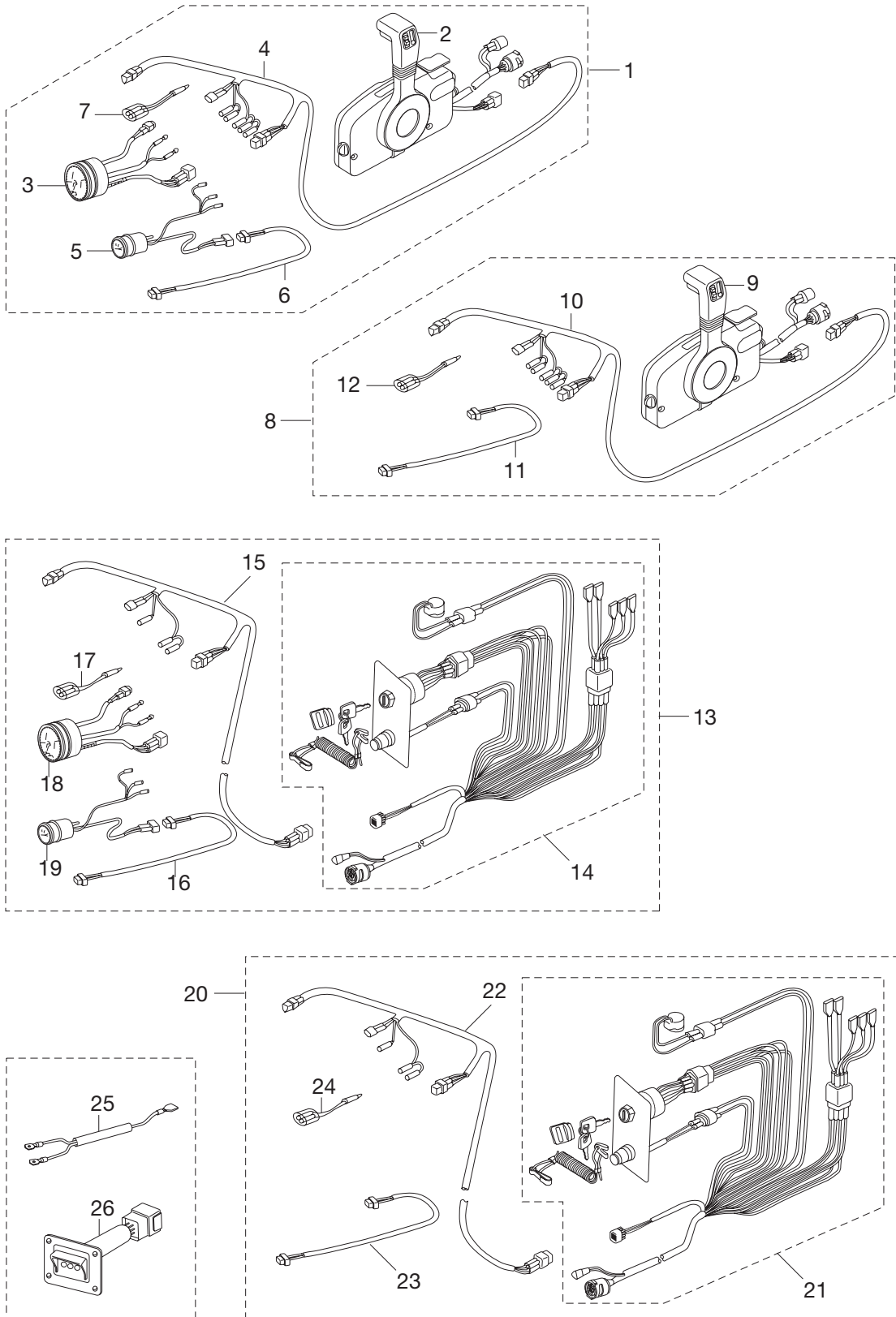


見出番号 Ref. No.	部品番号 Part No.	部 品 名 Description	個数 Q'ty		備 考 Remarks
			D70B	D90B	
26-1	3A3-81301-0	Twin Remote Control Kit ツインリモコンボックスキット	1	1	
26-2	353-84904-0	Drag Link Spacer ドラッグリンクスペーサ	1	1	
26-3	3T5Q84490-1	Control Head Ass'y (Top-Single) コントロールヘッドアッシ(トップ-シングル)	1	1	
26-4	3T5Q84480-1	* Remote Cont Head (Top-Single) * リモートコントロールヘッド(トップ-シングル)	1	1	
26-5	353-76020-3	* Main Switch Ass'y * メインスイッチアッシ	2	2	
26-6	1 3F3-76217-0	** Main Switch Key (No.301) ** メインスイッチキー (No.301)	A	A	Top Single
26-6	2 3F3-76218-0	** Main Switch Key (No.302) ** メインスイッチキー (No.302)	A	A	Top Single
26-6	3 3F3-76219-0	** Main Switch Key (No.303) ** メインスイッチキー (No.303)	A	A	Top Single
26-6	4 3F3-76217-0	** Main Switch Key (No.301) ** メインスイッチキー (No.301)	A	A	Top Twin
26-6	5 3F3-76218-0	** Main Switch Key (No.302) ** メインスイッチキー (No.302)	A	A	Top Twin
26-6	6 3F3-76219-0	** Main Switch Key (No.303) ** メインスイッチキー (No.303)	A	A	Top Twin
26-7	1 3C8-76171-0	* Overheat Buzzer * オーバヒートブザー	1	1	Top Single
26-7	2 3C8-76171-0	* Overheat Buzzer * オーバヒートブザー	2	2	Top Twin
26-8	1 3A3-06830-0	* Stop Switch Ass'y (W/Rope) * ストップスイッチアッシ(ロープ付)	1	1	Top Single
26-8	2 3A3-06830-0	* Stop Switch Ass'y (W/Rope) * ストップスイッチアッシ(ロープ付)	2	2	Top Twin
26-9	1 353-06821-0	** Stop Switch Lanyard Ass'y (W/Curl) ** ストップスイッチランヤードアッシ(カール付)	1	1	Top Single
26-9	2 353-06821-0	** Stop Switch Lanyard Ass'y (W/Curl) ** ストップスイッチランヤードアッシ(カール付)	1	1	Top Twin
26-10	1 3T5-76115-1	* Cord Ass'y B * コードアッシ B	1	1	Top Single
26-10	2 3T5-76115-1	* Cord Ass'y B * コードアッシ B	2	2	Top Twin
26-11	1 353-72546-0	* Assist Cord (Red) L=200 * アシストコード(赤) L=200	1	1	Top Single
26-11	2 353-72546-0	* Assist Cord (Red) L=200 * アシストコード(赤) L=200	2	2	Top Twin
26-12	1 3T5-76201-0	* Main Switch Panel * メインスイッチパネル	1	1	Top Single
26-12	2 3T5-76201-0	* Main Switch Panel * メインスイッチパネル	2	2	Top Twin
26-13	1 921146-4516	* Screw * スクリュ	4	4	Top Single
26-13	2 921146-4516	* Screw * スクリュ	2	2	Top Twin
26-14	1 3C7-84471-1	* Neutral Switch Cord (Green) * ニュートラルスイッチコード(緑)	1	1	Green Top Single
26-14	2 3C7-84471-1	* Neutral Switch Cord (Green) * ニュートラルスイッチコード(緑)	2	2	Green Top Twin
26-15	1 3C7-84475-0	* Ptt Switch Cord (Red) * PTTスイッチコード(赤)	1	1	Red Top Single
26-15	2 3C7-84475-0	* Ptt Switch Cord (Red) * PTTスイッチコード(赤)	2	2	Red Top Twin
26-16	1 3C7-84476-0	* Ptt Switch Cord (Sky Blue) * PTTスイッチコード(スカイブルー)	1	1	Sky Blue Top Single

オプションパーツ (2)
Fig. 26 OPTIONAL PARTS (2)

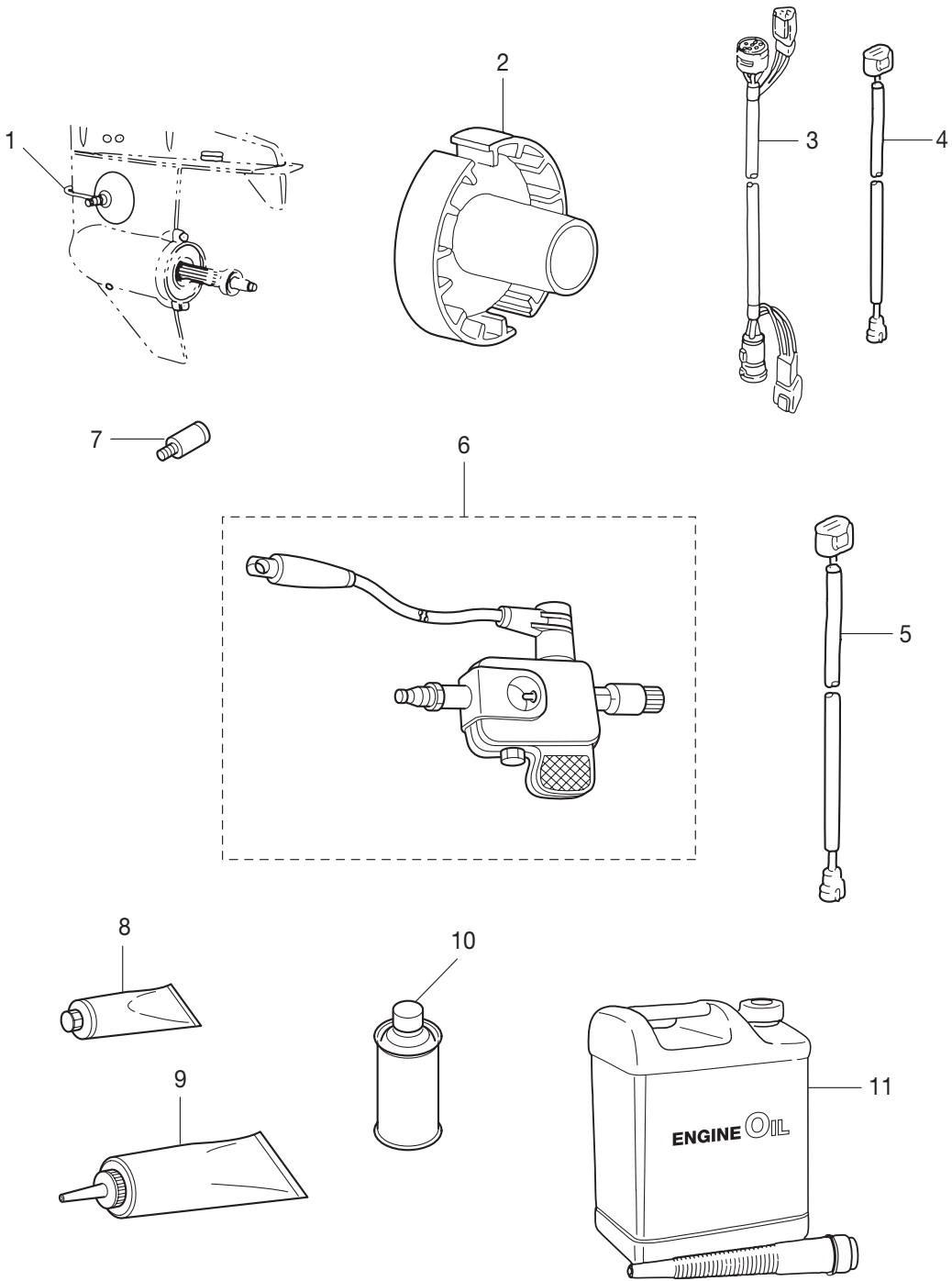


リギングキット
Fig. 27 RIGGING KIT

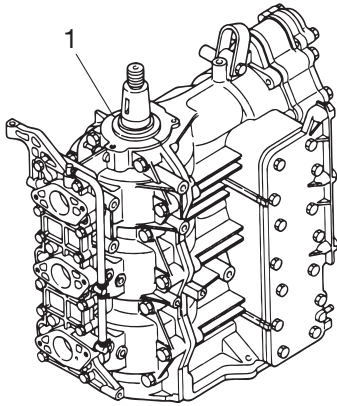


見出番号 Ref. No.	部品番号 Part No.	部 品 名 Description	個数 Q'ty		備 考 Remarks
			D70B	D90B	
27-1	3Y7Q84550-5	プレリギングキット Pre-Rigging Kit	1	1	with Meter
27-2	3GFQ84500-0	* Remote Control Head Ass'y (RC5F) * リモートコントロールヘッドアッシ (RC5F)	1	1	
27-3	3T5-72537-0	* メーターリードワイヤ L=8000 * Meter Lead Wire L=8000	1	1	
27-4	3T1-72573-0	* Extension Cord (Trim Sensor) * エクテンションコード (トリムセンサ)	1	1	
27-5	353-72548-0	* Assist Cord (Black) L=200 * アシストコード (黒) L=200	1	1	
27-6	3Z5-72640-1	* Tachometer (W/Oil Lamp) * タコメータ (オイルランプ付)	1	1	
27-7	3T1-72571-0	* Trim Meter Ass'y * トリムメーターアッシ	1	1	
27-8	3GLQ84550-0	プレリギングキット Pre-Rigging Kit	1	1	without Meter
27-9	3GFQ84500-0	* Remote Control Head Ass'y (RC5F) * リモートコントロールヘッドアッシ (RC5F)	1	1	
27-10	3T5-72537-0	* メーターリードワイヤ L=8000 * Meter Lead Wire L=8000	1	1	
27-11	3T1-72573-0	* Extension Cord (Trim Sensor) * エクテンションコード (トリムセンサ)	1	1	
27-12	353-72548-0	* Assist Cord (Black) L=200 * アシストコード (黒) L=200	1	1	
27-13	3Z5-84550-5	プレリギングキット Pre-Rigging Kit	1	1	with Meter
27-14	3Y9-84560-1	* リギングコードキット * Rigging Cord Kit	1	1	
27-15	3T5-72537-0	* メーターリードワイヤ L=8000 * Meter Lead Wire L=8000	1	1	
27-16	3T1-72573-0	* Extension Cord (Trim Sensor) * エクテンションコード (トリムセンサ)	1	1	
27-17	353-72548-0	* Assist Cord (Black) L=200 * アシストコード (黒) L=200	1	1	
27-18	3Z5-72640-1	* Tachometer (W/Oil Lamp) * タコメータ (オイルランプ付)	1	1	
27-19	3T1-72571-0	* Trim Meter Ass'y * トリムメーターアッシ	1	1	
27-20	3GM-84550-0	プレリギングキット Pre-Rigging Kit	1	1	without Meter
27-21	3Y9-84560-1	* リギングコードキット * Rigging Cord Kit	1	1	
27-22	3T5-72537-0	* メーターリードワイヤ L=8000 * Meter Lead Wire L=8000	1	1	
27-23	3T1-72573-0	* Extension Cord (Trim Sensor) * エクテンションコード (トリムセンサ)	1	1	
27-24	353-72548-0	* Assist Cord (Black) L=200 * アシストコード (黒) L=200	1	1	
27-25	3Y9-76049-0	Lead Wire リードワイヤ	1	1	
27-26	3Y9-76251-0	Lamp Panel Ass'y ランプパネルアッシ	1	1	

オプションパーツ (3)
Fig. 28 OPTIONAL PARTS (3)



アッセンブリキット
 Fig. 29 ASSEMBLY · KIT

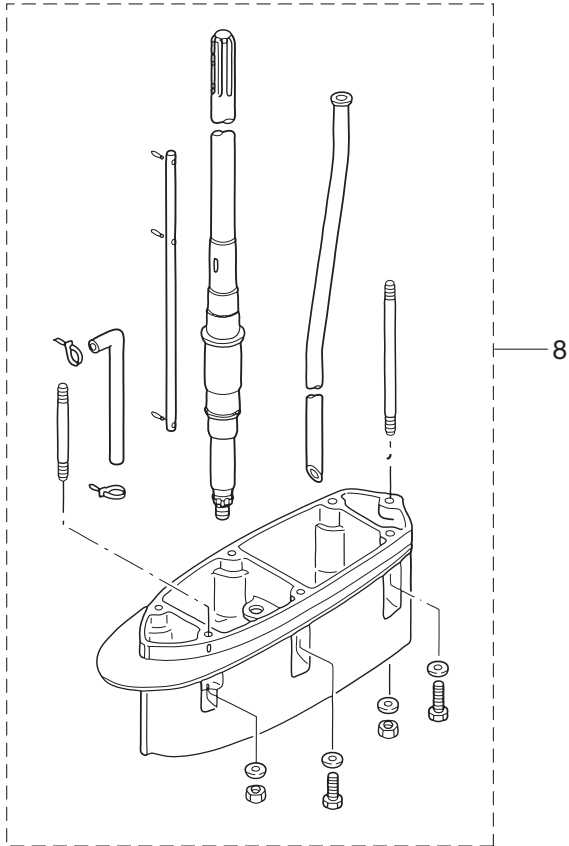
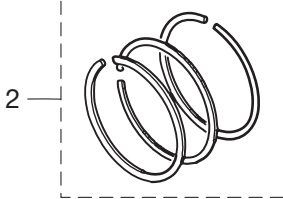
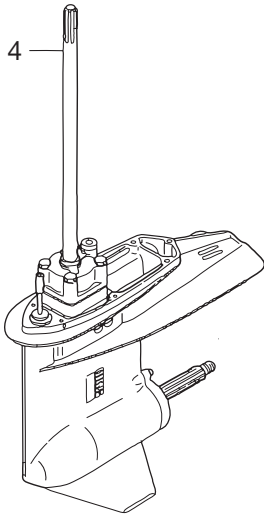


5— ウォータポンプリペアキット
 Water Pump Repair Kit

6— クロムメッキウォータポンプキット
 Chrome Plate Water Pump Kit

7— ロウユニットガスケットセット
 Lower Unit Gasket Set

3— パワーヘッドガスケットセット
 Power Head Gasket Set



索引

<C>			
C リング	16-17	アシストコード (黒) L=200	27-12
C リング	16-75	アシストコード (黒) L=200	27-17
C リング	17-18	アシストコード (黒) L=200	27-24
C リング d=35	2-5	アシストコード (青) L=200	25-43
<E>		アシストコード (赤) L=200	23-12
ECU アッシ (70)	10-4	アシストコード (赤) L=200	25-45
ECU アッシ (90)	10-4	アシストコード (赤) L=200	26-11
E リング d=6	22-25	アシストコード (赤) L=200	26-11
<O>		アジャストスクリュ スロットルフリクション	22-27
O リング	8-9	アダプタ	5-7
O リング	8-11	アダプタ	6-5
O リング	17-13	アダプタ	6-4
O リング	17-15	アドバンサアーム	7-1
O リング	17-16	アノード	1-38
O リング	17-20	アノード	16-64
O リング	17-21	アノードスターンブラケット	16-39
O リング	17-23	アマチュアアッシ	17-3
O リング	17-26	アワーメータ	25-17
O リング	17-29	<イ>	
O リング	17-31	イグニッションコイル (レジスタンスキャップ付)	10-10
O リング	17-35	イグニッションコイル (レジスタンスキャップ付)	10-12
O リング	17-38	インタークマニホールドガasket	3-3
O リング	17-43	<ウ>	
O リング	21-17	ウェーブワッシャ	22-45
O リング 1.5-1.9	20-10	ウェーブワッシャ d=47.2	14-19
O リング 1.9-1.3	5-18	ウォーターストレナーセット	14-35
O リング 1.9-6.8	14-42	ウォーターテンブセンサ (O リング付)	10-38
O リング 2.0-10.0	10-39	ウォーターパイプ (L)	14-55
O リング 2.4-44.7	2-16	ウォーターパイプ (UL)	14-55
O リング 2.4-9.6	4-14	ウォーターパイプオウキシリアリマウント	14-58
O リング 2.5-20	4-23	ウォーターパイプシール (アッパ)	14-56
O リング 2.5-20	4-26	ウォーターパイプシール (ロウ)	14-24
O リング 2.8-20.2	4-20	ウォータープレッシャメータアッシ	25-30
O リング 2-74.5	1-58	ウォータープレッシャメータキット	25-29
O リング 3.1-54.4	14-28	ウォータープレッシャメータニッブル	25-36
O リング 3.1-94.4	15-8	ウォーターポンプインベラ	14-20
O リング 3.5-27.7	14-43	ウォーターポンプガイドプレート	14-31
O リング 3.5-735	4-21	ウォーターポンプキット (クロムメッキ)	29-6
O リング 4.5-32	16-18	ウォーターポンプリバアキット	29-5
O リング 5-2.5	4-24	<エ>	
O リング 5-2.5	4-27	エアインジェクタコンプリート	4-12
O リング 5-52	4-13	エアコンプレッサアッシ	5-5
O リング 6.8-1.9	4-5	エアコンプレッサシリンドアッシ	5-19
O リング 9.8-1.9	4-32	エアコンプレッサハウジングアッシ	5-20
O リング 9.8-1.9	4-34	エアコンプレッサピストンリング	5-14
O リング A	8-30	エアチャンバアッシ	3-1
O リング A	12-38	エアチャンバガasket	3-2
O リング B	8-33	エアチャンバカバー	3-5
O リング B	12-40	エアチャンバカバーガasket	3-6
O リング モーター	17-4	エアフィルタアッシ	5-32
<P>		エアホースアッシ	4-31
PTT アッシ	16-58	エアレールアッシ	4-1
PTT スイッチアッシ	18-19	エアレールデカール	4-50
PTT スイッチアッシ	23-5	エアレギュレータアッシ	4-25
PTT スイッチカバー	23-7	エキゾーストカバー (インナ)	1-32
PTT スイッチコード (スカイブルー)	26-16	エキゾーストカバーアッシ	1-31
PTT スイッチコード (スカイブルー)	26-16	エキゾーストカバーガasket	1-33
PTT スイッチコード (ピンク)	26-17	エキゾーストパイプ	13-22
PTT スイッチコード (赤)	26-15	エキゾーストパイプガasket	13-26
PTT ソレノイドスイッチ (A)	10-27	エキゾーストハウジング	13-27
PTT ソレノイドスイッチ (B)	10-28	エキゾーストハウジングガasket	13-32
<T>		エキゾーストプラグ	13-3
TPS アッシ	7-21	エクステンションコード L=2000	28-3
TPS デカール	7-31	エクステンションコード L=2000	28-4
T ニッブルアッシ (バルブ付)	1-56	エクステンションハウジング	13-9
<ア>		エクステンションハウジングキット (UL)	29-8
アースコード	10-2	エクテンションコード (トリムセンサ)	27-4
アースコード	10-29	エクテンションコード (トリムセンサ)	27-11
アースコード L=400	10-16	エクテンションコード (トリムセンサ)	27-16
アースワイヤ (グラウンド)	4-43	エクテンションコード (トリムセンサ)	27-23
アースワイヤ (グラウンド)	16-51	エクテンションコード (トリムセンサ) L=2000	28-5
アースワイヤ (グラウンド) L=130	16-49	エクテンションコード (トリムセンサ) L=6000	16-69
アースワイヤ (グラウンド) L=210	16-42	エブロン	13-34
アイドルエキゾーストポートグロメット	13-29	エレクトリックオイルポンプ	12-1
アシストコード (黒) 200mm	27-5	エンジンオイル (4.0L)	28-11
アシストコード (黒) L=200	25-44	エンジンショートブロックキット	29-1
		エンジンベースメント	13-1
		エンジンベースメントガasket	13-19
		エンジンベースメントシール	13-18

<オ>		
オイルコーションデカル,	20-25	
オイルシール 19.6-35-10,	1-60	
オイルシール 22-42-7,	14-26	
オイルシール 25-45-8,	5-22	
オイルシール 30-50-12	15-10	
オイルシール 35-58-9,	1-59	
オイルシール 36-46-6,	2-15	
オイルタンク,	12-24	
オイルタンクチェックバルブ,	12-28	
オイルバルブ 12V-1.7W,	24-2	
オイルフィルキャップ,	12-25	
オイルフィルタアッジ,	12-36	
オイルレベルセンサ,	12-29	
オーバヒートブザー,	23-8	
オーバヒートブザー,	26-7	
オーバヒートブザー,	26-7	
オリフィス,	17-39	
オリフィス,	17-42	
オルタネータアッジ,	9-2	
<カ>		
ガイドプレートガスケット,	14-32	
ガスケット 10.1-15-1,	14-9	
ガスケット 2-8-1,	25-41	
ガスケット 36-52-2,	12-26	
ガスケット 8.1-15-1,	14-4	
ガスケット FFP,	6-7	
ガスケット PTT スイッチ,	18-20	
ガスケット コМПレッサハウジング,	5-21	
ガスケット コМПレッサヘッド,	5-10	
ガスケット シリンダヘッド,	1-23	
ガスケット スロットルボディ,	7-29	
ガスケット バルブシート,	5-12	
ガスケット フュエルポンプ,	8-26	
カップ,	8-29	
カップ,	12-37	
カップリング ポンプ,	17-12	
カバーステー (フロント),	18-23	
カバーステー (リヤ),	18-24	
カバーフック,	20-11	
カムロッド L,	14-39	
カムロッド UL,	14-39	
カムロッドプッシュング,	14-41	
カラー,	11-4	
カラー 10.2-12-12,	16-48	
カラー 13.5-25-13,	5-17	
カラー 18-20-4.5,	14-57	
カラー 4.2-6-10.5,	7-23	
カラー 6.2-9-10.7,	10-36	
カラー 6.2-9-9.3,	1-5	
カラー 6.7-12.7-3,	4-41	
カラー 8.4-12-17,	7-9	
カラー 8.4-12-17,	19-14	
<キ>		
キー ドライブプーリ,	5-3	
キー ポンプインペラ,	14-21	
キー マグネット,	9-13	
ギヤオイル (500ml),	28-9	
ギヤケースプレート,	14-5	
ギヤケースアッジ,	14-1	
ギヤケースプレートプラグ,	14-7	
キャップ,	17-34	
キャップバルブ,	4-44	
<ク>		
クイックコネクタ (メール),	21-16	
クランチ,	15-20	
クランチカム,	14-38	
クランクケースヘッド,	1-57	
クランクシャフトアッジ,	2-1	
クランプ,	18-6	
クランプ,	21-5	
クランプ,	21-11	
クランプ,	21-23	
クランプ,	21-29	
クランプ 21/32,	4-38	
クランプ 29/64,	4-9	
クランプ 6.5-14,	16-77	
クランプ 6.5-47.5P,	1-52	
クランプ 6.5-47.5P,	4-30	
クランプ 6.5-47.5P,	5-25	
クランプ 6.5-47.5P,	6-18	
クランプ 6.5-47.5P,	9-12	
クランプ 6.5-47.5P,	16-70	
クランプ 6.5-47.5P,	16-70	
クランプ 6.5-67P,	1-53	
クランプ 6.5-67P,	18-15	
クランプ 6.5-87P,	10-15	
クランプ 6.5-87P,	10-18	
クランプ 6.5-87P,	12-35	
クランプ 7-120P,	3-9	
クランプ 8.5-85P,	1-27	
クランプ パワートリム & チルト,	18-17	
クランプブラケット (L),	16-13	
クランプブラケット (R),	16-12	
グリス (250g),	28-8	
グリスフィッティング,	16-2	
クリップ,	8-8	
クリップ,	12-8	
クリップ,	12-22	
クリップ,	8-43	
クリップ,	22-42	
クリップ φ 6.9,	12-18	
クリップ φ 7,	1-48	
クリップ φ 7,	1-51	
クリップ φ 7,	1-62	
クリップ φ 7,	7-28	
クリップ φ 7.8,	12-17	
クリップ ケーブル,	18-26	
クリップ フュエルパイプ φ 10,	1-45	
クリップ フュエルパイプ φ 10,	4-48	
クリップ フュエルパイプ φ 10,	8-48	
クリップ フュエルパイプ φ 10,	25-38	
グロメット,	13-28	
グロメット,	22-34	
グロメット 16-2.5,	25-39	
グロメット 17-3,	18-12	
グロメット 25-5,	1-13	
グロメット A ロウカバー,	18-9	
グロメット FFP,	6-8	
グロメット FFP ロウ,	6-9	
グロメット PTT コード,	18-11	
グロメット オイルパイプ,	18-10	
グロメット ケーブルターミナル,	6-12	
グロメット ケーブルターミナルアッジ,	6-13	
グロメット コード,	18-14	
グロメット スブラッシュパン,	13-35	
グロメット パイプ,	6-19	
グロメット リモコンケーブル,	18-13	
<ケ>		
ケースアッジ FFP,	6-3	
ケーブルジョイント,	7-10	
ケーブルターミナル,	22-29	
ケーブルターミナルアッジ (-),	6-11	
ケーブルターミナルアッジ (+),	6-10	
<コ>		
コイルブラケット,	9-9	
高圧フェルフィルタ,	4-36	
コーションデカル (A),	20-24	
コーションデカル B,	11-6	
コード FFP,	6-14	
コードアッジ A,	10-32	
コードアッジ B,	23-11	
コードアッジ B,	26-10	
コードアッジ B,	26-10	
コードカバー FFP,	6-15	
コントロールヘッドアッジ (トップ-ツイン),	26-18	
コントロールヘッドアッジ (トップ-シングル),	26-3	
コントロールレバー,	22-43	
コンプレッサクランクシャフトアッジ,	5-15	
コンプレッサヘッドアッジ,	5-6	
<サ>		
サーモスタット,	1-18	
サーモスタットキャップガスケット,	1-20	
サ-モスタットキャップアッジ (ニッブル付),	1-19	
<シ>		
シール コМПレッション,	4-17	
シール ラバー,	13-36	
シール ラバー フィラリッド,	20-22	
シールリング,	20-8	
シールリング ステアリングシャフト,	16-14	
シールリング ドラックリンク,	16-57	
シフトアーム,	19-11	
シフトアシストアッジ,	19-10	
シフトギヤアッジ,	22-28	
シフトポジションサイドデカル,	23-16	
シフトポジションデカル,	23-15	

シフトレバーシャフト	19-3	スプリングワッシャ	1-30
シフトロッド(L)	19-19	スプリングワッシャ	9-6
シフトロッドジョイント	14-44	スプリングワッシャ	11-20
シフトロッドレバー	19-1	スプリングワッシャ	11-25
シム 35-41.9-0.5	14-27	スプリングワッシャ	13-25
シム 42-50-0.1	15-18	スプリングワッシャ	19-9
シム 42-50-0.15	15-18	スプリングワッシャ	20-6
シム 47-57-0.1	15-16	スプリングワッシャ	20-21
シム 47-57-0.15	15-16	スプリングワッシャ	24-7
シム 52-60.5-0.1	14-12	スプリングワッシャ	24-14
シム 52-60.5-0.15	14-12	スプリングワッシャ	25-6
シム 52-60.5-0.3	14-12	スプリングワッシャ	25-14
ジョイント アッシ(アウトレット)	21-3	スプリングワッシャ	25-22
ジョイント アッシ(アウトレット)	21-21	スプリングワッシャ	25-28
ジョイント アッシ(インレット)	21-2	スプリングワッシャ	25-35
ジョイント アッシ(インレット)	21-20	スベアサ	12-3
ジョイント ニップル	12-15	スベアサ	18-3
シリンダ&クランクケースアッシ	1-1	スベアサ	22-5
シリンダーピン(ロウ)	16-73	スベアサ 35-48.6-16	2-4
シリンダピン(アッパ)	16-59	スベアサ 40-52-7	2-3
シリンダヘッド	1-22	スベアサ 6.2-9-15.7	6-24
シリンダヘッドカバー	1-14	スベアサ 6.2-9-15.7	8-16
シリンダヘッドカバーガasket	1-15	スベアサ 6.2-9-15.7	12-34
<ス>		スベアサ 6.2-9-16.6	10-9
スイベルブラケットアッシ	16-10	スベアサ ドラッグリンクH	16-53
スイベルブラケットシャフトアッシ(ステンコート)	16-1	スモールエンドベアリングワッシャ	2-13
スクリュ	7-24	スラストプレート	22-10
スクリュ	8-2	スラストプレート(アッパ)	16-16
スクリュ	8-3	スラストプレート 66-85-2	2-6
スクリュ	8-6	スラストプレート 66-85-2	2-17
スクリュ	8-19	スラストロッド	16-8
スクリュ	8-23	スロットルアーム	22-23
スクリュ	9-3	スロットルカム	7-14
スクリュ	14-6	スロットルフリクションアーム	22-24
スクリュ	14-36	スロットルボディアッシ	7-13
スクリュ	16-78	スロットルボディアッシ	7-13
スクリュ	20-4	<セ>	
スクリュ	22-2	セーフティロープ 6-1600mm	24-17
スクリュ	22-4	<ソ>	
スクリュ	22-16	ソレノイドスイッチブラケットアッシ	10-17
スクリュ	22-18	<タ>	
スクリュ	22-40	ターミナルキャップ	11-31
スクリュ	23-4	ターミナルキャップスタータ	10-37
スクリュ	23-6	ターミナルキャップスタータ	11-2
スクリュ	26-13	ダイヤフラムガasket B	8-21
スクリュ	26-13	ダイヤフラムガasketセット	8-25
スターターケーブルL=270	11-1	ダウエルピン	1-3
スタータソレノイド	10-21	ダウエルピン 4-10	1-16
スタータモータアッシ	11-12	ダウエルピン 4-10	1-24
スタータモータバンド	11-27	ダウエルピン 4-10	5-24
スタータモータブラケット	11-22	ダウエルピン 4-10	5-30
スタッドボルト	1-6	ダウエルピン 4-10	9-11
スタッドボルト	13-15	ダウエルピン 4-10	14-29
スタッドボルト	15-4	ダウエルピン 6-12	1-2
スタッドボルト 10-165	13-12	ダウエルピン 6-12	13-20
スチールボール	15-26	タコメータ(オイルランプ付)	24-1
ステアリングシャストアッシ	16-11	タコメータ(オイルランプ付)	27-6
ストッパドライブシャフトハウジング	14-46	タコメータ(オイルランプ付)	27-18
ストップスイッチアッシ(ロープ付)	23-9	タッチアップイベント(アクアマリン)	28-10
ストップスイッチアッシ(ロープ付)	26-8	タッピングスクリュ 6-16	10-20
ストップスイッチアッシ(ロープ付)	26-8	タンクフィラキャップガasket	21-14
ストップスイッチランヤードアッシ(カール付)	23-10	ダンバ(アッパ)	16-25
ストップスイッチランヤードアッシ(カール付)	26-9	ダンバ(ロウ)	16-38
ストップスイッチランヤードアッシ(カール付)	26-9	ダンバスタータモータ	11-26
スナップクラッチピン	15-22	ダンバラバー	16-21
スナップピン d=6	19-20	ダンバラバー	16-32
スナップピン d=8	7-12	<チ>	
スナップピン d=8	19-17	チェックバルブ	1-47
スパークテスタ(PET-4000)	28-6	チェックバルブ	1-50
スパークプラグ(IZFR5J)	1-40	チェックバルブ	8-22
スパークプラグデカール	11-9	チルトスイッチカバー	22-41
スピードメータアッシ(50MPH)	25-1	チルトスイッチプラグ	22-44
スピードメータアッシ(75MPH)	25-9	チルトストッパアッシ	16-44
スピードメータチューブ L=6000	25-7	チルトストッパグリップ	16-47
スピードメータチューブ L=6000	25-15	チルトストッパスプリング	16-41
スピードメータバンド	25-8	チルトハンドル	20-14
スピードメータバンド	25-16	<ツ>	
スプリットピン 3-25	15-32	ツインリモコンボックスキット	26-1
スプリングクラッチ	15-24	ツールキット	24-16
スプリングピン 3.5-10	14-40	<テ>	
スプリングピン 3.5-16	14-45	ディスクスプリング	4-15
スプリングピン 3.5-16	16-45	テーパードローラベアリング 0506	14-15
スプリングリテーナクラッチ	15-23	テーパードローラベアリング 30209	15-1

デカール(トーハツ)	23-14	パイプジョイント	25-40
デカール(レバー)	23-13	バックアップリング	17-17
デカールセット	20-23	バックアップリング	17-24
デカールセット	20-23	バックアップリング	17-27
テストプロベラアッシ	28-2	バッテリーケーブルL=3000	11-30
デントスプリング	22-19	パッドスブラッシュパン	13-37
デントリテーナ	22-17	バルブアッシ(プレッシャーチェック)	4-3
デントローラ	22-14	バルブシート	17-44
<ト>		パワーヘッドガasketセット	29-3
トップカウルアッシ(サービス)	20-1	ハンガ	1-28
トップカウルシール	20-2	バンドリードワイヤ	23-17
ドライブギヤ	22-30	バンドリードワイヤ 100	14-54
ドライブシャフト(L)	14-14	バンドリードワイヤ 104	4-49
ドライブシャフト(UL)	14-14	バンドリードワイヤ 104	5-34
ドライブシャフトスプリング	14-17	バンドリードワイヤ 104	7-27
ドライブシャフトスプリングガイド	14-18	バンドリードワイヤ 104	12-16
ドライブシャフトハウジング(L)	13-4	バンドリードワイヤ 104	12-19
ドライブシャフトハウジングガasket	13-8	バンドリードワイヤ 104	16-79
ドライブプーリ	5-1	バンドリードワイヤ 158	8-34
ドライブベルト	5-31	バンドリードワイヤ 158	12-23
ドラッグリンクアッシH	16-52	<ピ>	
ドラッグリンクスペーサ	26-2	ピストン(0.5 O/S)	2-7
ドリアンプーリ	5-26	ピストン(STD)	2-7
トリムセンサL=1750	16-66	ピストン&コネクティングロッドアッシ	5-13
トリムタブ	15-2	ピストンピン	2-10
トリムタブガasket	15-3	ピストンピンクリップ	2-11
トリムピストン	17-25	ピストンリング(0.5O/S) 1nd	2-8
トリムメーターアッシ	24-9	ピストンリング(0.5O/S) 2nd	2-9
トリムメーターアッシ	27-7	ピストンリング(STD) 1st	2-8
トリムメーターアッシ	27-19	ピストンリング(STD) 2nd	2-9
ドレンスクリュ	8-10	ピストンリングセット(0.5 O/S)	29-2
ドレンプラグ(エンジンベース)	13-2	ピストンリングセット(STD)	29-2
<ナ>		ピストンロッドアッシ	17-19
ナイロンナット 10P1.5	19-2	ビックアップエルボアッシ(25L)	21-15
ナイロンナット 3/8	16-55	ビックアップコイル	9-7
ナイロンナット 4P0.7	14-37	ビニオンアッシ	11-16
ナイロンナット 7/8	16-4	ヒューズ 15A	10-26
ナイロンナット 8P1.25	15-5	ヒューズ 25A	10-25
ナット	7-19	ヒューズ 30A	10-24
ナット	8-24	ヒューズデカール	11-7
ナット	8-35	ヒューズホルダブラケット	10-19
ナット	8-45	ヒューズワイヤアッシ	10-23
ナット	12-41	ピン	17-41
ナット	13-16	ピンクラッチ	15-21
ナット	19-8	ピンケーブル	19-7
ナット	20-5	ピンスラストロッド	16-9
ナット	20-20	<フ>	
ナット	22-7	フィッティングプレート	24-5
ナット	22-32	フィッティングプレート	25-4
ナット	24-6	フィッティングプレート	25-12
ナット	24-15	フィッティングプレート	25-20
ナット	25-5	フィッティングプレート	25-26
ナット	25-13	フィッティングプレート	25-33
ナット	25-21	フィッティングプレート	24-13
ナット	25-27	フィラリッド	20-16
ナット	25-34	フィラリッドスプリング	20-18
ナット 10-P1.25	1-7	フィラリッドヒンジ	20-17
ナット 10-P1.25	13-17	フィルタ	8-31
ナット 12-P1.25	24-23	フィルタ	12-39
ナット 12-P1.5	16-34	フィルタ	17-11
ナット 18P1.5	9-4	フィルタ	17-32
ナット プーリ	5-2	フィルタ	17-45
ナット ベベルギヤB	14-13	フィルタ	21-18
ナット(マグネット)10-P1.25	5-27	フォワードスラストワッシャ	15-29
<ニ>		プザーコーションデカール	24-18
ニップル6-1/8	14-10	フックタンクキャップ	12-27
ニップル6-6	14-53	フックレバー	20-7
ニップルL	4-2	ブッシュロッドクラッチ	15-25
ニップルウォータ	1-63	ブッシング 10.2-12-2.9	8-46
ニュートラルスイッチ(リモートコントロール)	23-3	ブッシング 12-14-15.5	7-7
ニュートラルスイッチコード(緑)	26-14	ブッシング 12-14-15.5	19-13
ニュートラルスイッチコード(緑)	26-14	ブッシング 18-20-20.5	16-63
ニュートラルロックアーム	22-37	ブッシング 18-24-19	16-62
ニュートラルロックスプリング	22-38	ブッシング 22-25.4-23.5	16-76
<パ>		ブッシング 25.6-28.6-40	16-3
パイプ	12-7	ブッシング 32-40-45	16-15
パイプピニール	12-9	ブッシング 6-24-7	7-17
パイプピニール	12-10	ブッシング A	22-11
パイプピニール	12-11	ブッシング B	22-3
パイプピニール	12-12	ブッシング D	22-47
パイプピニール	12-13	ブッシングフックレバー	20-9
パイプピニール	12-14	フェUELインジェクタアダプタ	4-18
パイプピニール	12-21	フェUELインジェクタアッシ	4-19

フェUELインジェクタインサート	4-16
フェUELゲージベントキャップアツシ	21-13
フェUELコネクタ	21-9
フェUELコネクタ	21-10
フェUELコネクタ	21-27
フェUELコネクタ	21-28
フェUELコネクタ(エンジンメール)	8-44
フェUELコネクタマーク	21-8
フェUELコネクタマーク	21-26
フェUELタンクアツシ 25L(トールハツ)	21-12
フェUELフィードポンプ	6-2
フェUELフィードポンプアツシ	6-1
フェUELフィルタアツシ	8-28
フェUELフィルタバンド	4-39
フェUELフィルタラバーマウント	4-37
フェUELホースアツシ	4-33
フェUELポンプアツシ	8-17
フェUELレギュレータアツシ	4-22
フライホイール(リングギヤ付)	9-1
プライマバルブ	21-4
プライマバルブ	21-22
プライマバルブアツシ	21-1
プライマバルブアツシ	21-19
ブラグ	14-3
ブラグ	17-30
ブラグ 10.5	4-4
ブラグウォータ	14-8
ブラグキャップ(抵抗入り)	10-11
ブラグキャップ(抵抗入り)	10-13
ブラグストツバ	4-6
ブラケット PTT スイッチアツシ	18-21
ブラケットオイルポンプ	12-6
ブラケットアツパスタータモータ	11-18
ブラシ	17-6
ブラシ(-)	11-14
ブラシ(+)	11-13
ブラシスプリング	11-15
ブラシスプリング	17-8
ブラッシングアダッチメントアツシ	28-1
ブラッシングブラグ	28-7
フリースロットルスプリング	22-22
フリースロットルドラム	22-46
フリースロットルレバ	22-15
フリースロットルローラ	22-20
フリーピストン	17-22
ブレーカ	17-7
プレートフィルタ	8-37
プレートロックアーム	22-48
ブローテッドボルト 8-30	15-12
ブレスヤデカール	11-8
ブレイキングキット	27-1
ブレイキングキット	27-8
ブレイキングキット	27-13
ブレイキングキット	27-20
ブロートフェUELフィルタ	8-32
ブロートベーパーセパレータ	8-4
ブロートアームピン	8-5
ブロートバルブアツシ(バルブピン付)	8-7
ブロテクタ(L=150)	4-35
ブロテクタφ 12-630	4-46
ブローラアツシ(11") (3×355×279)	15-27
ブローラアツシ(13") (3×355×330)	15-27
ブローラアツシ(15") (3×349×381)	15-27
ブローラアツシ(16") (3×336×406)	15-27
ブローラアツシ(17") (3×336×432)	15-27
ブローラアツシ(19") (3×330×483)	15-27
ブローラアツシ(21") (3×324×533)	15-27
ブローラシャフト	15-19
ブローラシャフトハウジング	15-7
ブローラシャフトハウジングアツシ	15-6
ブローラナット	15-30
ブローラハブキット	15-28
<ベ>	
ベーパーセパレータアツシ	8-1
ベベルギヤ A アツシ	15-13
ベベルギヤ A アツシ	15-13
ベベルギヤ B	14-11
ベベルギヤ B	14-11
ベベルギヤ C	15-15
ベベルギヤ C	15-15
ベルトガイド	5-4
<ホ>	
ホース	1-41

ホース	1-42
ホース	1-43
ホース	1-44
ホース	1-46
ホース	1-49
ホース	1-55
ホース	1-64
ホース	4-8
ホース	4-45
ホース	4-47
ホース	5-33
ホース	7-26
ホース	8-39
ホース	8-40
ホース	8-41
ホース	8-42
ホース	8-47
ホース	14-52
ホース	14-52
ホース	21-6
ホース	21-7
ホース	21-24
ホース	21-25
ホース	25-37
ボール	17-40
ボールジョイント B	7-18
ホールディングプレート	4-28
ホールディングプレート	4-29
ホールディングプレート	4-40
ボールベアリング 16007	14-16
ボールベアリング 6203	5-16
ボールベアリング 6208	2-2
ボールベアリング 6208	15-11
ボトムカウル	18-1
ホルダシフトレバシャフト	19-4
ボルト	1-4
ボルト	1-8
ボルト	1-10
ボルト	1-11
ボルト	1-17
ボルト	1-21
ボルト	1-25
ボルト	1-29
ボルト	1-34
ボルト	1-36
ボルト	1-39
ボルト	1-54
ボルト	1-61
ボルト	3-7
ボルト	3-8
ボルト	4-7
ボルト	4-10
ボルト	4-42
ボルト	5-9
ボルト	5-23
ボルト	5-29
ボルト	6-16
ボルト	6-20
ボルト	6-21
ボルト	7-5
ボルト	7-15
ボルト	8-12
ボルト	8-27
ボルト	8-38
ボルト	9-8
ボルト	9-10
ボルト	10-1
ボルト	10-3
ボルト	10-5
ボルト	10-14
ボルト	10-31
ボルト	10-33
ボルト	11-10
ボルト	11-11
ボルト	11-17
ボルト	11-19
ボルト	11-21
ボルト	11-23
ボルト	11-24
ボルト	11-28
ボルト	12-4
ボルト	12-20
ボルト	12-30

ボルト	13-5	メーターリードワイヤ L=8000	27-3
ボルト	13-6	メーターリードワイヤ L=8000	27-10
ボルト	13-10	メーターリードワイヤ L=8000	27-15
ボルト	13-21	メーターリードワイヤ L=8000	27-22
ボルト	13-23	メータダンパ	24-4
ボルト	13-30	メータダンパ	24-12
ボルト	13-38	メータダンパ	25-3
ボルト	14-33	メータダンパ	25-11
ボルト	14-47	メータダンパ	25-19
ボルト	14-48	メータダンパ	25-25
ボルト	16-5	メータダンパ	25-32
ボルト	16-20	メータバルブ	24-10
ボルト	16-24	メータバルブ 12V-1.7W	25-18
ボルト	16-26	メータバルブ 12V-1.7W	25-24
ボルト	16-40	メータバルブ 12V-1.7W	25-31
ボルト	16-43	メータバルブ 12V-1.8W	24-3
ボルト	16-61	メータバルブ 12V-1.8W	25-2
ボルト	16-68	メータバルブ 12V-1.8W	25-10
ボルト	17-9	メータバルブキャップ	24-11
ボルト	17-36	<モ>	
ボルト	17-37	モータアッシ	17-1
ボルト	18-4	モータブラケットアッシ	17-5
ボルト	18-7	<ヨ>	
ボルト	18-16	ヨークアッシ	17-2
ボルト	18-22	<ラ>	
ボルト	18-25	ラバーマウント	6-25
ボルト	18-27	ラバーマウント	7-22
ボルト	19-5	ラバーマウント (アッパ)	16-19
ボルト	19-12	ラバーマウント (ロウ)	16-29
ボルト	20-12	ラバーマウント 8.5-12-2	6-23
ボルト	20-15	ラバーマウント 8.5-12-2	10-35
ボルト	20-19	ラバーマウント 8.5-14-2.5	8-15
ボルト	22-13	ラバーマウント 8.5-14-2.5	10-8
ボルト	22-33	ラバーマウント 8.5-14-2.5	12-33
ボルト 10-40	13-11	ラバーマウント 9-16-4.3	11-5
ボルト 10-40	14-49	ランプパネルアッシ	27-26
ボルト 12-20	16-72	<リ>	
ボルト 3/8-50	16-54	リードバルブアッシ	3-10
ボルト 5-16	16-65	リードバルブアッシ	5-11
ボルト 5-16	18-18	リードワイヤ	27-25
ボルト 6-12	16-71	リギングコードキット	27-14
ボルト 6-25 プレコート	3-4	リギングコードキット	27-21
ボルト 6-25 プレコート	7-30	リギングホルトセット	24-19
ボルト 8-25	16-37	リザーブタンク	17-33
ボルト スターンプラケット 12-P1.25	24-20	リパースガスバッセージパイプ	13-33
ボルト セムス	10-22	リモートコントロールヘッド (トップ-シングル)	26-4
ボルト マウントブラケット	16-30	リモートコントロールヘッド (トップ-ツイン)	26-19
ボルト ワッシャー付	16-50	リモートコントロールヘッドアッシ (RC5F)	22-1
ボルトメータアッシ	25-23	リモートコントロールヘッドアッシ (RC5F)	27-2
ポンプ	17-10	リモートコントロールヘッドアッシ (RC5F)	27-9
ポンプカバー	8-18	リヤハウジング	22-35
ポンプケース (ロウ)	14-25	リヤパネル	22-36
ポンプケースガスケット	14-30	リングギヤカバー	11-3
ポンプケースサブアッシ (アッパ)	14-22	リンクロッドアッシ (TPS)	7-4
ポンプケースライナ	14-23	リンクロッドアッシ (スロットル)	7-3
ポンプダイヤフラム	8-20	<レ>	
<マ>		レクチファイヤコンプリート	10-30
マウント モータカバーオー	8-14	<ロ>	
マウント モータカバーオー	10-7	ローラ	22-9
マウント モータカバーオー	12-2	ローラベアリング 20-25-28	2-12
マウント モータカバーオー	12-32	ローラベアリング 25-32-26	15-14
マウント モータカバーオー	18-2	ローラベアリング 28.6-38.1-3	14-2
マウントブラケット	16-28	ローラベアリング 30-40-30	15-9
マウントホールディングプレート (アッパ)	16-23	ローラリテーナ	22-21
マウントホールディングプレート (ロウ)	16-36	ロケティング ブラケット	20-3
マニユアルバルブ	17-14	ロッドガイドサブアッシ トリム	17-28
<メ>		ロッドスナップ 5-3	7-2
メインスイッチアッシ	23-1	ロウユニットアッシ (L)	29-4
メインスイッチアッシ	26-5	ロウユニットアッシ (L)	29-4
メインスイッチキー (No.301)	23-2	ロウユニットアッシ (UL)	29-4
メインスイッチキー (No.301)	26-6	ロウユニットアッシ (UL)	29-4
メインスイッチキー (No.301)	26-6	ロウユニットガスケットセット	29-7
メインスイッチキー (No.302)	23-2	<ワ>	
メインスイッチキー (No.302)	26-6	ワイヤカバー	22-31
メインスイッチキー (No.302)	26-6	ワッシャ	1-35
メインスイッチキー (No.303)	23-2	ワッシャ	1-37
メインスイッチキー (No.303)	26-6	ワッシャ	4-11
メインスイッチキー (No.303)	26-6	ワッシャ	6-17
メインスイッチパネル	26-12	ワッシャ	7-20
メインスイッチパネル	26-12	ワッシャ	8-36
メインベアリングアッパ	2-14	ワッシャ	11-29
メーターランプスイッチ	25-42	ワッシャ	12-42
メーターリードワイヤ L=8000	24-8	ワッシャ	13-7

ワッシャ	13-13
ワッシャ	13-14
ワッシャ	13-24
ワッシャ	14-34
ワッシャ	14-50
ワッシャ	14-51
ワッシャ	16-6
ワッシャ	16-35
ワッシャ	16-46
ワッシャ	18-8
ワッシャ	19-21
ワッシャ	22-8
ワッシャ	22-12
ワッシャ	22-26
ワッシャ	24-22
ワッシャ 10.5-18-1.5	19-6
ワッシャ 10.5-20-3.2	1-9
ワッシャ 10.5-20-3.2	5-28
ワッシャ 11.5-32.3	16-22
ワッシャ 12.5-24-1	7-8
ワッシャ 12.5-24-1	19-16
ワッシャ 13-34-3	16-31
ワッシャ 13-34-3	24-21
ワッシャ 17-32-3	15-31
ワッシャ 19-34-3	9-5
ワッシャ 22.6-30-2	16-74
ワッシャ 25.7-50-1	16-7
ワッシャ 4.2-12.5-0.8	7-25
ワッシャ 6.5-21-1	7-16
ワッシャ 6.5-21-1	8-13
ワッシャ 6.5-21-1	10-6
ワッシャ 6.5-21-1	12-31
ワッシャ 6.5-23-1.5	16-60
ワッシャ 6-16-1.5	6-22
ワッシャ 6-16-1.5	10-34
ワッシャ 6-16-1.5	16-27
ワッシャ 6-16-1.5	16-67
ワッシャ 6-16-1.5	20-13
ワッシャ 8.4-15.5-1.6	13-31
ワッシャ 8.5-18-1.6	7-11
ワッシャ 8.5-18-1.6	19-18
ワッシャ 8.5-19.5-3.2	1-12
ワッシャ 8.5-19.5-3.2	1-26
ワッシャ 8.5-24-1.5	7-6
ワッシャ 8.5-24-1.5	12-5
ワッシャ 8.5-24-1.5	18-5
ワッシャ 8.5-24-1.5	19-15
ワッシャ 9.6-18-2	16-56
ワッシャ t=2.8	15-17
ワッシャ t=3.0	15-17
ワッシャ t=3.2	15-17
ワッシャ マウントブラケット	16-33
ワッシャ メタル 10.2-17-2	5-8
ワッシャ メタル 10.2-17-2	6-6
ワッシャ リモコンボックス	22-6
ワッシャ ロックアーム	22-39

INDEX

<A>		
Adapter	5-7	
Adapter	6-5	
Adjust Screw Throttle Friction	22-27	
Advancer Arm	7-1	
Air Chamber Ass' y	3-1	
Air Chamber Cover	3-5	
Air Chamber Cover Gasket	3-6	
Air Chamber Gasket	3-2	
Air Compressor Ass' y	5-5	
Air Compressor Cylinder Ass' y	5-19	
Air Compressor Housing Ass' y	5-20	
Air Compressor Piston Ring	5-14	
Air Filter Ass' y	5-32	
Air Hose Ass' y	4-31	
Air Injector Complete	4-12	
Air Rail Ass' y	4-1	
Air Rail Decal	4-50	
Air Regulator Ass' y	4-25	
Alternator Ass' y	9-2	
Anode	1-38	
Anode	16-64	
Anode Stern Bracket	16-39	
Apron	13-34	
Armature Ass' y	17-3	
Assist Cord (Black) 200mm	27-5	
Assist Cord (Black) L=200	25-44	
Assist Cord (Black) L=200	27-12	
Assist Cord (Black) L=200	27-17	
Assist Cord (Black) L=200	27-24	
Assist Cord (Blue) L=200	25-43	
Assist Cord (Red) L=200	23-12	
Assist Cord (Red) L=200	25-45	
Assist Cord (Red) L=200	26-11	
Assist Cord (Red) L=200	26-11	
		
Back-Up Ring	17-17	
Back-Up Ring	17-24	
Back-Up Ring	17-27	
Ball	17-40	
Ball Bearing 6208	2-2	
Ball Bearing 16007	14-16	
Ball Bearing 6203	5-16	
Ball Bearing 6208	15-11	
Ball Joint B	7-18	
Band Lead Wire	23-17	
Band Lead Wire 100	14-54	
Band Lead Wire 104	4-49	
Band Lead Wire 104	5-34	
Band Lead Wire 104	7-27	
Band Lead Wire 104	12-16	
Band Lead Wire 104	12-19	
Band Lead Wire 104	16-79	
Band Lead Wire 158	8-34	
Band Lead Wire 158	12-23	
Battery Cable L=3000	11-30	
Belt Guide	5-4	
Bevel Gear Ass' y (A)	15-13	
Bevel Gear Ass' y (A)	15-13	
Bevel Gear B	14-11	
Bevel Gear B	14-11	
Bevel Gear C	15-15	
Bevel Gear C	15-15	
Bolt	1-4	
Bolt	1-8	
Bolt	1-10	
Bolt	1-11	
Bolt	1-17	
Bolt	1-21	
Bolt	1-25	
Bolt	1-29	
Bolt	1-34	
Bolt	1-36	
Bolt	1-39	
Bolt	1-54	
Bolt	1-61	
Bolt	3-7	
Bolt	3-8	
Bolt	4-7	
Bolt	4-10	
Bolt	4-42	
Bolt	5-9	
Bolt	5-23	
Bolt	5-29	
Bolt	6-16	
Bolt	6-20	
Bolt	6-21	
Bolt	7-5	
Bolt	7-15	
Bolt	8-12	
Bolt	8-27	
Bolt	8-38	
Bolt	9-8	
Bolt	9-10	
Bolt	10-1	
Bolt	10-3	
Bolt	10-5	
Bolt	10-14	
Bolt	10-22	
Bolt	10-31	
Bolt	10-33	
Bolt	11-10	
Bolt	11-11	
Bolt	11-17	
Bolt	11-19	
Bolt	11-21	
Bolt	11-23	
Bolt	11-24	
Bolt	11-28	
Bolt	12-4	
Bolt	12-20	
Bolt	12-30	
Bolt	13-5	
Bolt	13-6	
Bolt	13-10	
Bolt	13-21	
Bolt	13-23	
Bolt	13-30	
Bolt	13-38	
Bolt	14-33	
Bolt	14-47	
Bolt	14-48	
Bolt	16-5	
Bolt	16-20	
Bolt	16-24	
Bolt	16-26	
Bolt	16-40	
Bolt	16-43	
Bolt	16-61	
Bolt	16-68	
Bolt	17-9	
Bolt	17-36	
Bolt	17-37	
Bolt	18-4	
Bolt	18-7	
Bolt	18-16	
Bolt	18-22	
Bolt	18-25	
Bolt	18-27	
Bolt	19-5	
Bolt	19-12	
Bolt	20-12	
Bolt	20-15	
Bolt	20-19	
Bolt	22-13	
Bolt	22-33	
Bolt 10-40	13-11	
Bolt 10-40	14-49	
Bolt 12-20	16-72	
Bolt 3/8-50	16-54	
Bolt 5-16	16-65	
Bolt 5-16	18-18	
Bolt 6-12	16-71	
Bolt 6-25 Precoated	3-4	
Bolt 6-25 Precoated	7-30	
Bolt 8-25	16-37	
Bolt Mount Bracket	16-30	
Bolt Stern Bracket 12-P1.25	24-20	
Bolt W/Washer	16-50	
Bottom Cowl	18-1	
Bracket Oil Pump	12-6	
Bracket PTT Switch Ass' y	18-21	
Bracket Upper Starter Motor	11-18	
Breaker	17-7	
Brush	17-6	
Brush Spring	11-15	
Brush Spring	17-8	
Bushing 10.2-12-2.9	8-46	
Bushing 12-14-15.5	7-7	
Bushing 12-14-15.5	19-13	
Bushing 18-20-20.5	16-63	
Bushing 18-24-19	16-62	
Bushing 22-25.4-23.5	16-76	
Bushing 25.6-28.6-40	16-3	
Bushing 32-40-45	16-15	
Bushing 6-24-7	7-17	
Bushing A	22-11	
Bushing B	22-3	
Bushing D	22-47	
Buzzer Caution Decal	24-18	
<C>		
Cable Joint	7-10	
Cable Terminal	22-29	
Cable Terminal Ass' y (Negative)	6-11	
Cable Terminal Ass' y (Positive)	6-10	
Cam Rod (L)	14-39	
Cam Rod (UL)	14-39	
Cam Rod Bushing	14-41	
Cap	17-34	
Cap Valve	4-44	
Case Ass' y FFP	6-3	
Caution Decal (A)	20-24	
Caution Decal (B)	11-6	
Check Valve	1-47	
Check Valve	1-50	
Check Valve	8-22	
Clamp	18-6	
Clamp	21-5	
Clamp	21-11	
Clamp	21-23	
Clamp	21-29	
Clamp 21/32	4-38	
Clamp 29/64	4-9	
Clamp 6.5-14	16-77	
Clamp 6.5-47.5P	1-52	
Clamp 6.5-47.5P	4-30	
Clamp 6.5-47.5P	5-25	
Clamp 6.5-47.5P	6-18	
Clamp 6.5-47.5P	9-12	
Clamp 6.5-47.5P	16-70	
Clamp 6.5-47.5P	16-70	
Clamp 6.5-67P	1-53	
Clamp 6.5-67P	18-15	
Clamp 6.5-87P	10-15	
Clamp 6.5-87P	10-18	
Clamp 6.5-87P	12-35	
Clamp 7-120P	3-9	
Clamp 8.5-85P	1-27	
Clamp Bracket (L)	16-13	
Clamp Bracket *	16-12	
Clamp Power Trim & Tilt	18-17	
Clip	8-8	
Clip	8-43	
Clip	12-8	
Clip	12-22	
Clip Cable	18-26	
Clip Fuel Pipe ϕ 10	1-45	
Clip Fuel Pipe ϕ 10	4-48	
Clip Fuel Pipe ϕ 10	8-48	
Clip Fuel Pipe ϕ 10	25-38	
Clip ϕ 6.9	12-18	
Clip ϕ 7	1-48	
Clip ϕ 7	1-51	
Clip ϕ 7	1-62	
Clip ϕ 7	7-28	
Clip ϕ 7.8	12-17	
Clutch	15-20	

Clutch Cam	14-38	ECU Ass' y (90)	10-4	Gasket 10.1-15-1	14-9
Coil Bracket	9-9	Electric Oil Pump	12-1	Gasket 2-8-1	25-41
Collar	11-4	Engine Basement	13-1	Gasket 36-52-2	12-26
Collar 10.2-12-12	16-48	Engine Basement Gasket	13-19	Gasket 8.1-15-1	14-4
Collar 13.5-25-13	5-17	Engine Basement Seal	13-18	Gasket Compressor Head	5-10
Collar 18-20-4.5	14-57	Engine Short Block Kit	29-1	Gasket Compressor Housing	5-21
Collar 4.2-6-10.5	7-23	E-Ring d=6	22-25	Gasket FFP	6-7
Collar 6.2-9-10.7	10-36	Exhaust Cover (Inner)	1-32	Gasket Fuel Pump	8-26
Collar 6.2-9-9.3	1-5	Exhaust Cover Ass' y	1-31	Gasket PTT Switch	18-20
Collar 6.7-12-7.3	4-41	Exhaust Cover Gasket	1-33	Gasket Throttle Body	7-29
Collar 8.4-12-17	7-9	Exhaust Housing	13-27	Gasket Valve Seat	5-12
Collar 8.4-12-17	19-14	Exhaust Housing Gasket	13-32	Gear Case Ass' y	14-1
Compressor Crankshaft Ass' y	5-15	Exhaust Pipe	13-22	Gear Case Plate	14-5
Compressor Head Ass' y	5-6	Exhaust Pipe Gasket	13-26	Gear Case Plate Plug	14-7
Control Head Ass' y (Top-Single)	26-3	Exhaust Plug	13-3	Gear Oil (500ml)	28-9
Control Head Ass' y (Top-Twin)	26-18	Extension Cord (Trim Sensor)	27-4	Grease (250g)	28-8
Control Lever	22-43	Extension Cord (Trim Sensor)	27-11	Grease Fitting	16-2
Cord Ass' y A	10-32	Extension Cord (Trim Sensor)	27-16	Grip	22-42
Cord Ass' y B	23-11	Extension Cord (Trim Sensor)	27-23	Grommet	13-28
Cord Ass' y B	26-10	Extension Cord (Trim Sensor) L=2000	28-5	Grommet	22-34
Cord Ass' y B	26-10	Extension Cord (Trim Sensor) L=6000	16-69	Grommet 16-2.5	25-39
Cord Cover FFP	6-15	Extension Cord L=2000	28-3	Grommet 17-3	18-12
Cord FFP	6-14	Extension Cord L=2000	28-4	Grommet 25-5	1-13
Coupling Pump	17-12	Extension Housing	13-9	Grommet Cable Terminal	6-12
Cover Hook	20-11	Extension Housing Kit (UL)	29-8	Grommet Cable Terminal Upper	6-13
Cover Stay (Front)	18-23	<F>		Grommet Cord	18-14
Cover Stay (Rear)	18-24	Filler Lid	20-16	Grommet FFP	6-8
Crankcase Head	1-57	Filler Lid Hinge	20-17	Grommet FFP Lower	6-9
Crankshaft Ass' y	2-1	Filler Lid Spring	20-18	Grommet Lower Cover	18-9
C-Ring	16-17	Filter	8-31	Grommet Oil Pipe	18-10
C-Ring	16-75	Filter	12-39	Grommet Pipe	6-19
C-Ring	17-18	Filter	17-11	Grommet PTT Cord	18-11
C-Ring d=35	2-5	Filter	17-32	Grommet Remote Control Cable	18-13
Cup	8-29	Filter	17-45	Grommet Splash Pan	13-35
Cup	12-37	Filter	21-18	Ground (Earth Wire)	4-43
Cyl Block & Crankcase Ass' y	1-1	Fitting Plate	24-5	Ground (Earth Wire)	16-51
Cylinder Head	1-22	Fitting Plate	24-13	Ground (Earth Wire) L=130	16-49
Cylinder Head Cover	1-14	Fitting Plate	25-4	Ground (Earth Wire) L=210	16-42
Cylinder Head Cover Gasket	1-15	Fitting Plate	25-12	Ground Cable	10-2
Cylinder Head Gasket	1-23	Fitting Plate	25-20	Ground Cable	10-29
Cylinder Pin (Lower)	16-73	Fitting Plate	25-26	Ground Cable L=400	10-16
Cylinder Pin (Upper)	16-59	Fitting Plate	25-33	Guide Plate Gasket	14-32
<D>		Float Arm Pin	8-5	<H>	
Damper (Lower)	16-38	Float Fuel Filter	8-32	Hanger	1-28
Damper (Upper)	16-25	Float Valve Ass' y (W/Valve Pin)	8-7	High Pressure Fuel Filter	4-36
Damper Rubber	16-21	Float Vapor Separator	8-4	Holder Shift Lever Shaft	19-4
Damper Rubber	16-32	Flushing Attachment Ass' y	28-1	Holding Plate	4-28
Damper Starter Motor	11-26	Flushing Plug	28-7	Holding Plate	4-29
Decal (LEVER)	23-13	Flywheel (W/Ring Gear)	9-1	Holding Plate	4-40
Decal (TOHATSU)	23-14	Forward Thrust Washer	15-29	Hook Lever	20-7
Decal Set	20-23	Free Piston	17-22	Hook Lever Bushing	20-9
Decal Set	20-23	Free Throttle Drum	22-46	Hook Tank Cap	12-27
Detent Retainer	22-17	Free Throttle Lever	22-15	Hose	1-41
Detent Roller	22-14	Free Throttle Roller	22-20	Hose	1-42
Detent Spring	22-19	Free Throttle Spring	22-22	Hose	1-43
Diaphragm Gasket B	8-21	Fuel Connector	21-9	Hose	1-44
Diaphragm Gasket Set	8-25	Fuel Connector	21-10	Hose	1-46
Disc Spring	4-15	Fuel Connector	21-27	Hose	1-49
Dowel Pin	1-3	Fuel Connector	21-28	Hose	1-55
Dowel Pin 4-10	1-16	Fuel Connector (Engine Male)	8-44	Hose	1-64
Dowel Pin 4-10	1-24	Fuel Connector Mark	21-8	Hose	4-8
Dowel Pin 4-10	5-24	Fuel Connector Mark	21-26	Hose	4-45
Dowel Pin 4-10	5-30	Fuel Feed Pump	6-2	Hose	4-47
Dowel Pin 4-10	9-11	Fuel Feed Pump Ass' y	6-1	Hose	5-33
Dowel Pin 4-10	14-29	Fuel Filter Ass' y	8-28	Hose	7-26
Dowel Pin 6-12	1-2	Fuel Filter Band	4-39	Hose	8-39
Dowel Pin 6-12	13-20	Fuel Filter Rubber Mount	4-37	Hose	8-40
Drag Link Ass' y H	16-52	Fuel Gauge Vent Cap Ass' y	21-13	Hose	8-41
Drag Link Spacer	26-2	Fuel Hose Ass' y	4-33	Hose	8-42
Drain Plug (Engine Basement)	13-2	"Fuel Injector Adapter フエルトンジン イクタアタ" (Fuel Injector Adapter)	4-18	Hose	8-47
Drain Screw	8-10	Fuel Injector Ass' y	4-19	Hose	14-52
Drive Belt	5-31	Fuel Injector Insert	4-16	Hose	14-52
Drive Gear	22-30	Fuel Pump Ass' y	8-17	Hose	21-6
Drive Pulley	5-1	Fuel Regulator Ass' y	4-22	Hose	21-7
Drive Shaft (L)	14-14	Fuel Tank Ass' y 25Liter (Tohatsu)	21-12	Hose	21-24
Drive Shaft (UL)	14-14	Fuse 15A	10-26	Hose	21-25
Drive Shaft Housing (L)	13-4	Fuse 25A	10-25	Hose	25-37
Drive Shaft Housing Gasket	13-8	Fuse 30A	10-24	Hour Meter Ass' y	25-17
Drive Shaft Spring	14-17	Fuse Decal	11-7	<I>	
Drive Shaft Spring Guide	14-18	Fuse Holder Bracket	10-19	Idle Exhaust Port Grommet	13-29
Driven Pulley	5-26	Fuse Wire Ass' y	10-23	Ignition Coil (W/Resistance-Cap)	10-10
<E>		<G>		Ignition Coil (W/Resistance-Cap)	10-12
ECU Ass' y (70)	10-4			Intake Manifold Gasket	3-3

<J>			
Joint Ass' y (Inlet)	21-2	Nut	8-45
Joint Ass' y (Inlet)	21-20	Nut	12-41
Joint Ass' y (Outlet)	21-3	Nut	13-16
Joint Ass' y (Outlet)	21-21	Nut	19-8
Joint Nipple	12-15	Nut	20-5
<K>		Nut	20-20
Key Drive Pulley	5-3	Nut	22-7
Key Magneto	9-13	Nut	22-32
Key Pump Impeller	14-21	Nut	24-6
<L>		Nut	24-15
Lamp Panel Ass' y	27-26	Nut	25-5
Lead Wire	27-25	Nut	25-13
Link Rod Ass' y (Throttle)	7-3	Nut	25-21
Link Rod Ass' y (TPS)	7-4	Nut	25-27
Locating Bracket	20-3	Nut	25-34
Lower Unit Ass' y (L)	29-4	Nut (Magneto)10-P1.25	5-27
Lower Unit Ass' y (L)	29-4	Nut 10-P1.25	1-7
Lower Unit Ass' y (UL)	29-4	Nut 10-P1.25	13-17
Lower Unit Ass' y (UL)	29-4	Nut 12-P1.25	24-23
Lower Unit Gasket Set	29-7	Nut 12-P1.5	16-34
<M>		Nut 18P1.5	9-4
Main Bearing Upper	2-14	Nut Bevel Gear B	14-13
Main Switch Ass' y	23-1	Nut Pulley	5-2
Main Switch Ass' y	26-5	Nylon Nut 10P1.5	19-2
Main Switch Key (No.301)	23-2	Nylon Nut 3/8	16-55
Main Switch Key (No.301)	26-6	Nylon Nut 4P0.7	14-37
Main Switch Key (No.301)	26-6	Nylon Nut 7/8	16-4
Main Switch Key (No.302)	23-2	Nylon Nut 8P1.25	15-5
Main Switch Key (No.302)	26-6	<O>	
Main Switch Key (No.302)	26-6	Oil Bulb 12V-1.7W	24-2
Main Switch Key (No.303)	26-6	Oil Caution Decal	20-25
Main Switch Key (No.303)	26-6	Oil Filler Cap	12-25
Main Switch Key (No.303)	26-6	Oil Filter Ass' y	12-36
Main Switch Panel	26-12	Oil Level Sensor	12-29
Main Switch Panel	26-12	Oil Seal 19.6-35-10	1-60
Manual Valve	17-14	Oil Seal 22-42-7	14-26
MD Platinum (4.0 liter)	28-11	Oil Seal 25-45-8	5-22
Meter Bulb	24-10	Oil Seal 30-50-12	15-10
Meter Bulb 12V-1.7W	25-18	Oil Seal 35-58-9	1-59
Meter Bulb 12V-1.7W	25-24	Oil Seal 36-46-6	2-15
Meter Bulb 12V-1.7W	25-31	Oil Tank	12-24
Meter Bulb 12V-1.8W	24-3	Oil Tank Cap Check Valve	12-28
Meter Bulb 12V-1.8W	25-2	Orifice	17-39
Meter Bulb 12V-1.8W	25-10	Orifice	17-42
Meter Bulb 12V-1.8W	24-11	O-Ring	8-9
Meter Damper	24-4	O-Ring	8-11
Meter Damper	24-12	O-Ring	17-13
Meter Damper	25-3	O-Ring	17-15
Meter Damper	25-11	O-Ring	17-16
Meter Damper	25-19	O-Ring	17-20
Meter Damper	25-25	O-Ring	17-21
Meter Damper	25-32	O-Ring	17-23
Meter Lamp Switch	25-42	O-Ring	17-26
Meter Lead Wire L=8000	24-8	O-Ring	17-29
Meter Lead Wire L=8000	27-3	O-Ring	17-31
Meter Lead Wire L=8000	27-10	O-Ring	17-35
Meter Lead Wire L=8000	27-15	O-Ring	17-38
Meter Lead Wire L=8000	27-22	O-Ring	17-43
Motor Ass' y	17-1	O-Ring	21-17
Motor Bracket Ass' y	17-5	O-Ring 6.8-1.9	4-5
Mount Bracket	16-28	O-Ring 1.5-1.9	20-10
Mount Holding Plate (Lower)	16-36	O-Ring 1.9-13	5-18
Mount Holding Plate (Upper)	16-23	O-Ring 1.9-6.8	14-42
Mount Motor Cover Lower	8-14	O-Ring 2.0-10.0	10-39
Mount Motor Cover Lower	10-7	O-Ring 2.4-44.7	2-16
Mount Motor Cover Lower	12-2	O-Ring 2.4-9.6	4-14
Mount Motor Cover Lower	12-32	O-Ring 2.5-20	4-23
Mount Motor Cover Lower	18-2	O-Ring 2.5-20	4-26
<N>		O-Ring 2.8-20.2	4-20
Negative Brush	11-14	O-Ring 2-74.5	1-58
Neutral Lock Arm	22-37	O-Ring 3.1-54.4	14-28
Neutral Lock Spring	22-38	O-Ring 3.1-94.4	15-8
Neutral Switch (Remote Control)	23-3	O-Ring 3.5-27.7	14-43
Neutral Switch Cord (Green)	26-14	O-Ring 3.5-735	4-21
Neutral Switch Cord (Green)	26-14	O-Ring 4.5-32	16-18
Nipple 6-1/8	14-10	O-Ring 5-2.5	4-24
Nipple 6-6	14-53	O-Ring 5-2.5	4-27
Nipple L	4-2	O-Ring 5-52	4-13
Nipple Water	1-63	O-Ring 9.8-1.9	4-32
Nut	7-19	O-Ring 9.8-1.9	4-34
Nut	8-24	O-Ring A	8-30
Nut	8-35	O-Ring A	12-38
		O-Ring B	8-33
		O-Ring B	12-40
		O-Ring Motor	17-4
		Overheat Buzzer	23-8
		Overheat Buzzer	26-7
		Overheat Buzzer	26-7
		<P>	
		Pad Splash Pan	13-37
		Pick-Up Coil	9-7
		Pick-Up Elbow Ass' y (25Liter)	21-15
		Pin	17-41
		Pin Cable	19-7
		Pin Clutch	15-21
		Pin Thrust Rod	16-9
		Pinion Ass' y	11-16
		Pipe	12-7
		Pipe Joint	25-40
		Pipe Vinyl	12-9
		Pipe Vinyl	12-10
		Pipe Vinyl	12-11
		Pipe Vinyl	12-12
		Pipe Vinyl	12-13
		Pipe Vinyl	12-14
		Pipe Vinyl	12-21
		Piston & Connecting Rod Ass' y	5-13
		Piston (0.5 O/S)	2-7
		Piston (STD)	2-7
		Piston Pin	2-10
		Piston Pin Clip	2-11
		Piston Ring (0.5O/S) 1nd	2-8
		Piston Ring (0.5O/S) 2nd	2-9
		Piston Ring (STD) 1st	2-8
		Piston Ring (STD) 2nd	2-9
		Piston Ring Set (0.5 O/S)	29-2
		Piston Ring Set (STD)	29-2
		Piston Rod Ass' y	17-19
		Plate Filter	8-37
		Plate Lock Arm	22-48
		Plug	14-3
		Plug	17-30
		Plug 10.5	4-4
		Plug Cap (W/Resistance)	10-11
		Plug Cap (W/Resistance)	10-13
		Plug Stopper	4-6
		Plug Water	14-8
		Positive Brush	11-13
		Power Head Gasket Set	29-3
		Pre-Coated Bolt 8-30	15-12
		Pre-Rigging Kit	27-1
		Pre-Rigging Kit	27-8
		Pre-Rigging Kit	27-13
		Pre-Rigging Kit	27-20
		Pressure Decal	11-8
		Primer Bulb	21-4
		Primer Bulb	21-22
		Primer Bulb Ass' y	21-1
		Primer Bulb Ass' y	21-19
		Propeller Ass' y (11") (3×355×279)	15-27
		Propeller Ass' y (13") (3×355×330)	15-27
		Propeller Ass' y (15") (3×349×381)	15-27
		Propeller Ass' y (16") (3×336×406)	15-27
		Propeller Ass' y (17") (3×336×432)	15-27
		Propeller Ass' y (19") (3×330×483)	15-27
		Propeller Ass' y (21") (3×324×533)	15-27
		Propeller Hub Kit	15-28
		Propeller Nut	15-30
		Propeller Shaft	15-19
		Propeller Shaft Housing	15-7
		Propeller Shaft Housing Ass' y	15-6
		Protector (L=150)	4-35
		Protector φ 12-630	4-46
		PTT Ass' y	16-58
		PTT Solenoid Switch (A)	10-27
		PTT Solenoid Switch (B)	10-28
		PTT Switch Ass' y	18-19
		PTT Switch Ass' y	23-5
		PTT Switch Cord (Pink)	26-17
		PTT Switch Cord (Pink)	26-17
		Ptt Switch Cord (Red)	26-15
		Ptt Switch Cord (Red)	26-15
		Ptt Switch Cord (Sky Blue)	26-16
		Ptt Switch Cord (Sky Blue)	26-16
		PTT Switch Cover	23-7
		Pump	17-10

Pump Case (Lower).....	14-25	Shim 42-50-0.15.....	15-18	Test Propeller Ass' y.....	28-2
Pump Case Gasket.....	14-30	Shim 47-57-0.1.....	15-16	Thermostat.....	1-18
Pump Case Liner.....	14-23	Shim 47-57-0.15.....	15-16	Thermostat Cap Ass' y (W/Nipple).....	1-19
Pump Case Sub-Ass' y (Upper).....	14-22	Shim 52-60.5-0.1.....	14-12	Thermostat Cap Gasket.....	1-20
Pump Cover.....	8-18	Shim 52-60.5-0.15.....	14-12	Throttle Arm.....	22-23
Pump Diaphragm.....	8-20	Shim 52-60.5-0.3.....	14-12	Throttle Body Ass' y.....	7-13
Push Rod Clutch.....	15-25	Small End Bearing Washer.....	2-13	Throttle Body Ass' y.....	7-13
<Q>		Snap Clutch Pin.....	15-22	Throttle Cam.....	7-14
Quick-Connector (Male).....	21-16	Snap Pin d=6.....	19-20	Throttle Friction Arm.....	22-24
<R>		Snap Pin d=8.....	7-12	Thrust Plate.....	22-10
Rear Housing.....	22-35	Snap Pin d=8.....	19-17	Thrust Plate (Upper).....	16-16
Rear Panel.....	22-36	Solenoid Switch Bracket Ass' y.....	10-17	Thrust Plate 66-85-2.....	2-6
Rectifier Complete.....	10-30	Spacer.....	12-3	Thrust Plate 66-85-2.....	2-17
Reed Valve Ass' y.....	3-10	Spacer.....	18-3	Thrust Rod.....	16-8
Reed Valve Ass' y.....	5-11	Spacer.....	22-5	Tilt Handle.....	20-14
Remote Cont Head (Top-Single).....	26-4	Spacer 35-48.6-16.....	2-4	Tilt Stopper Ass' y.....	16-44
Remote Cont Head (Top-Twin).....	26-19	Spacer 40-52-7.....	2-3	Tilt Stopper Grip.....	16-47
Remote Control Head Ass' y (RCSF).....	22-1	Spacer 6.2-9-15.7.....	6-24	Tilt Stopper Spring.....	16-41
Remote Control Head Ass' y (RCSF).....	27-2	Spacer 6.2-9-15.7.....	8-16	Tilt Switch Cover.....	22-41
Remote Control Head Ass' y (RCSF).....	27-9	Spacer 6.2-9-15.7.....	12-34	Tilt Switch Plug.....	22-44
Reserve Tank.....	17-33	Spacer 6.2-9-16.6.....	10-9	T-Nipple Ass' y (W/Valve).....	1-56
Reverse Gas Passage Pipe.....	13-33	Spacer Drag Link H.....	16-53	Tool Kit.....	24-16
Rigging Bolt Set.....	24-19	Spark Plug (IZFR5J).....	1-40	Top Cowl Ass' y (Service).....	20-1
Rigging Cord Kit.....	27-14	Spark Plug Decal.....	11-9	Top Cowl Seal.....	20-2
Rigging Cord Kit.....	27-21	Spark Tester (PET-4000).....	28-6	Touch-Up Paint (Aquamarine Blue).....	28-10
Ring Gear Cover.....	11-3	Speedometer Ass' y (50Mph).....	25-1	TPS Ass' y.....	7-21
Rod Guide Sub-Ass' y.....	17-28	Speedometer Ass' y (75Mph).....	25-9	TPS Decal.....	7-31
Rod Snap 5-3.....	7-2	Speedometer Band.....	25-8	Trim Meter Ass' y.....	24-9
Roller.....	22-9	Speedometer Band.....	25-16	Trim Meter Ass' y.....	27-7
Roller Bearing 20-25-28.....	2-12	Speedometer Tube L=6000.....	25-7	Trim Meter Ass' y.....	27-19
Roller Bearing 25-32-26.....	15-14	Speedometer Tube L=6000.....	25-15	Trim Piston.....	17-25
Roller Bearing 28.6-38.1-3.....	14-2	Split Pin 3-25.....	15-32	Trim Sensor L=1750.....	16-66
Roller Bearing 30-40-30.....	15-9	Spring Clutch.....	15-24	Trim Tab.....	15-2
Roller Retainer.....	22-21	Spring Pin 3.5-10.....	14-40	Trim Tab Gasket.....	15-3
Rubber Mount.....	6-25	Spring Pin 3.5-16.....	14-45	Twin Remote Control Kit.....	26-1
Rubber Mount.....	7-22	Spring Pin 3.5-16.....	16-45	<U>	
Rubber Mount (Lower).....	16-29	Spring Retainer Clutch.....	15-23	Upper Case Ass' y FFP.....	6-4
Rubber Mount (Upper).....	16-19	Spring Washer.....	1-30	<V>	
Rubber Mount 8.5-12-2.....	6-23	Spring Washer.....	9-6	Valve Ass' y (Pressure Check).....	4-3
Rubber Mount 8.5-12-2.....	10-35	Spring Washer.....	11-20	Valve Seat.....	17-44
Rubber Mount 8.5-14-2.5.....	8-15	Spring Washer.....	11-25	Vapor Separator Ass' y.....	8-1
Rubber Mount 8.5-14-2.5.....	10-8	Spring Washer.....	13-25	Voltmeter Ass' y.....	25-23
Rubber Mount 8.5-14-2.5.....	12-33	Spring Washer.....	19-9	<W>	
Rubber Mount 9-16-4.3.....	11-5	Spring Washer.....	20-6	Washer.....	1-35
<S>		Spring Washer.....	20-21	Washer.....	1-37
Safety Rope 6-1600mm.....	24-17	Spring Washer.....	24-7	Washer.....	4-11
Screw.....	7-24	Spring Washer.....	24-14	Washer.....	6-17
Screw.....	8-2	Spring Washer.....	25-6	Washer.....	7-20
Screw.....	8-3	Spring Washer.....	25-14	Washer.....	8-36
Screw.....	8-6	Spring Washer.....	25-22	Washer.....	11-29
Screw.....	8-19	Spring Washer.....	25-28	Washer.....	12-42
Screw.....	8-23	Spring Washer.....	25-35	Washer.....	13-7
Screw.....	9-3	Starter Cable L=270.....	11-1	Washer.....	13-13
Screw.....	14-6	Starter Motor Ass' y.....	11-12	Washer.....	13-14
Screw.....	14-36	Starter Motor Band.....	11-27	Washer.....	13-24
Screw.....	16-78	Starter Motor Bracket.....	11-22	Washer.....	14-34
Screw.....	20-4	Starter Solenoid.....	10-21	Washer.....	14-50
Screw.....	22-2	Steel Ball.....	15-26	Washer.....	14-51
Screw.....	22-4	Steering Shaft Ass' y.....	16-11	Washer.....	16-6
Screw.....	22-16	Stop Switch Ass' y (W/Rope).....	23-9	Washer.....	16-35
Screw.....	22-18	Stop Switch Ass' y (W/Rope).....	26-8	Washer.....	16-46
Screw.....	22-40	Stop Switch Ass' y (W/Rope).....	26-8	Washer.....	18-8
Screw.....	23-4	Stop Switch Lanyard Ass' y (W/Curl).....	23-10	Washer.....	19-21
Screw.....	23-6	Stop Switch Lanyard Ass' y (W/Curl).....	26-9	Washer.....	22-8
Screw.....	26-13	Stop Switch Lanyard Ass' y (W/Curl).....	26-9	Washer.....	22-12
Screw.....	26-13	Stopper Drive Shaft Housing.....	14-46	Washer.....	22-26
Seal Compression.....	4-17	Stud.....	13-15	Washer.....	24-22
Seal Ring.....	20-8	Stud Bolt.....	1-6	Washer 10.5-18-1.5.....	19-6
Seal Ring Drag Link.....	16-57	Stud Bolt.....	15-4	Washer 10.5-20-3.2.....	1-9
Seal Ring Steering Shaft.....	16-14	Stud Bolt 10-165.....	13-12	Washer 10.5-20-3.2.....	5-28
Seal Rubber.....	13-36	Swivel Bracket Ass' y.....	16-10	Washer 11.5-32.3.....	16-22
Seal Rubber Filler Lid.....	20-22	Swivel Bracket Shaft Ass' y (Sus Coat).....	16-1	Washer 12.5-24-1.....	7-8
Shift Arm.....	19-11	<T>		Washer 12.5-24-1.....	19-16
Shift Assist Ass' y.....	19-10	Tachometer (W/Oil Lamp).....	24-1	Washer 13-34-3.....	16-31
Shift Gear Ass' y.....	22-28	Tachometer (W/Oil Lamp).....	27-6	Washer 13-34-3.....	24-21
Shift Lever Shaft.....	19-3	Tachometer (W/Oil Lamp).....	27-18	Washer 17-32-3.....	15-31
Shift Position Decal.....	23-15	Tank Filler Cap Gasket.....	21-14	Washer 19-34-3.....	9-5
Shift Position Side Decal.....	23-16	Tapered Roller Bearing 0506.....	14-15	Washer 22.6-30-2.....	16-74
Shift Rod (L).....	19-19	Tapered Roller Bearing 30209.....	15-1	Washer 25.7-50-1.....	16-7
Shift Rod Joint.....	14-44	Tapping Screw 6-16.....	10-20	Washer 4.2-12.5-0.8.....	7-25
Shift Rod Lever.....	19-1	Terminal Cap.....	11-31	Washer 6.5-21-1.....	7-16
Shim 35-41.9-0.5.....	14-27	Terminal Cap Starter.....	10-37	Washer 6.5-21-1.....	8-13
Shim 42-50-0.1.....	15-18	Terminal Cap Starter.....	11-2	Washer 6.5-21-1.....	10-6

Washer 6.5-21-1	12-31
Washer 6.5-23-1.5	16-60
Washer 6-16-1.5	6-22
Washer 6-16-1.5	10-34
Washer 6-16-1.5	16-27
Washer 6-16-1.5	16-67
Washer 6-16-1.5	20-13
Washer 8.4-15.5-1.6	13-31
Washer 8.5-18-1.6	7-11
Washer 8.5-18-1.6	19-18
Washer 8.5-19.5-3.2	1-12
Washer 8.5-19.5-3.2	1-26
Washer 8.5-24-1.5	7-6
Washer 8.5-24-1.5	12-5
Washer 8.5-24-1.5	18-5
Washer 8.5-24-1.5	19-15
Washer 9.6-18-2	16-56
Washer Lock Arm	22-39
Washer Metal 10.2-17-2	5-8
Washer Metal 10.2-17-2	6-6
Washer Mount Bracket	16-33
Washer Remote Control Box	22-6
Washer t=2.8	15-17
Washer t=3.0	15-17
Washer t=3.2	15-17
Water Pipe (L)	14-55
Water Pipe (UL)	14-55
Water Pipe Auxiliary Mount	14-58
Water Pipe Seal (Lower)	14-24
Water Pipe Seal (Upper)	14-56
Water Pressure Meter Ass' y	25-30
Water Pressure Meter Kit	25-29
Water Pressure Meter Nipple	25-36
Water Pump Guide Plate	14-31
Water Pump Impeller	14-20
Water Pump Kit (Chrome Plated)	29-6
Water Pump Repair Kit	29-5
Water Strainer Set	14-35
Water Temperature Sensor (W/O-Ring)	10-38
Wave Washer	22-45
Wave Washer d=47.2	14-19
Wire Cover	22-31
<Y>	
Yoke Ass' y	17-2

INDEX (Parts Number)

121-33159-0.....	25-41	353-61315-1.....	16-33	3A3-84365-1.....	22-23	3B7-61112-1.....	13-12
151-35002-0.....	12-17	353-61321-3.....	16-30	3A3-84368-0.....	22-45	3B7-61114-0.....	13-17
171-00053-0.....	1-58	353-61334-0.....	16-31	3A3-84374-0.....	22-5	3B7-61181-2.....	13-32
309-00132-0.....	5-27	353-61334-0.....	24-21	3A3-84375-0.....	22-4	3B7-61182-1.....	13-28
309-06972-0.....	1-52	353-61336-0.....	16-38	3A3-84376-0.....	22-34	3B7-61186-0.....	13-33
309-06972-0.....	4-30	353-63207-0.....	16-48	3A3-84381-0.....	22-28	3B7-61207-0.....	13-29
309-06972-0.....	5-25	353-64014-0.....	14-12	3A3-84383-0.....	22-8	3B7-61301-0.....	16-19
309-06972-0.....	6-18	353-64015-0.....	14-12	3A3-84391-0.....	22-46	3B7-61307-2.....	16-20
309-06972-0.....	9-12	353-64016-0.....	14-12	3A3-84398-0.....	23-17	3B7-61324-0.....	16-34
309-06972-0.....	16-70	353-64121-0.....	15-30	3A3-84401-0.....	22-37	3B7-61335-0.....	16-22
309-06972-0.....	16-70	353-66024-0.....	14-46	3A3-84403-0.....	22-38	3B7-61339-0.....	16-25
332-60005-2.....	14-3	353-66145-1.....	19-4	3A3-84404-0.....	22-42	3B7-61341-1.....	16-23
332-60006-0.....	14-4	353-66241-1.....	14-44	3A3-84406-0.....	22-48	3B7-62129-1.....	16-9
332-61315-0.....	19-6	353-67105-0.....	20-9	3A3-84407-0.....	22-39	3B7-62414-0.....	16-14
332-70201-0.....	21-11	353-67142-1.....	20-11	3A3-84421-0.....	22-9	3B7-62415-0.....	16-18
332-70201-0.....	21-29	353-67147-1.....	20-8	3A3-84422-0.....	22-10	3B7-62417-0.....	16-15
332-72306-0.....	28-9	353-67512-0.....	18-23	3A3-84423-0.....	22-17	3B7-62423-1.....	16-16
332-72309-0.....	28-8	353-67513-0.....	18-24	3A3-84424-0.....	22-20	3B7-63713-0.....	7-7
334-00131-0.....	9-13	353-67517-1.....	20-3	3A3-84425-0.....	22-22	3B7-63713-0.....	19-13
334-04004-0.....	8-18	353-72406-0.....	28-1	3A3-84426-0.....	22-21	3B7-63730-0.....	7-6
334-04005-0.....	8-20	353-72521-1.....	25-42	3A3-84427-0.....	22-27	3B7-63730-0.....	12-5
334-04007-0.....	8-21	353-72546-0.....	23-12	3A3-84428-0.....	22-24	3B7-63730-0.....	18-5
334-65012-0.....	1-16	353-72546-0.....	25-45	3A3-84429-0.....	22-31	3B7-63730-0.....	19-15
334-65012-0.....	1-24	353-72546-0.....	26-11	3A3-84431-0.....	22-11	3B7-63731-0.....	7-8
334-65012-0.....	5-24	353-72546-0.....	26-11	3A3-84432-0.....	22-3	3B7-63731-0.....	19-16
334-65012-0.....	5-30	353-72547-0.....	25-43	3A3-84435-0.....	22-47	3B7-63732-1.....	7-9
334-65012-0.....	9-11	353-72548-0.....	25-44	3A3-84442-0.....	22-13	3B7-63732-1.....	19-14
334-65012-0.....	14-29	353-72548-0.....	27-5	3A3-84451-0.....	22-41	3B7-63733-0.....	7-2
336-03293-0.....	8-11	353-72548-0.....	27-12	3A3-84452-0.....	22-44	3B7-64011-0.....	15-14
338-01133-0.....	1-48	353-72548-0.....	27-17	3AA-83719-0.....	7-11	3B7-64015-0.....	15-16
338-01133-0.....	1-51	353-72548-0.....	27-24	3AA-83719-0.....	19-18	3B7-64016-0.....	15-16
338-01133-0.....	1-62	353-76007-1.....	11-26	3AB-35143-0.....	12-8	3B7-64020-0.....	14-11
338-01133-0.....	7-28	353-76010-4.....	11-12	3AB-35143-0.....	12-22	3B7-64027-0.....	14-13
338-02215-0.....	1-45	353-76012-3.....	11-13	3AC-72326-0.....	28-10	3B7-64032-0.....	15-17
338-02215-0.....	4-48	353-76013-3.....	11-14	3AL-83719-0.....	19-21	3B7-64034-0.....	15-17
338-02215-0.....	8-48	353-76015-1.....	11-16	3B2-70260-1.....	8-44	3B7-64035-0.....	15-17
338-02215-0.....	25-38	353-76017-1.....	11-15	3B7-00011-0.....	2-8	3B7-64036-0.....	15-18
338-62435-0.....	20-10	353-76020-3.....	23-1	3B7-00012-0.....	2-9	3B7-64037-0.....	15-18
344-03244-0.....	8-8	353-76020-3.....	26-5	3B7-00014-0.....	2-8	3B7-64111-0.....	28-2
344-67177-0.....	16-2	353-76079-0.....	1-5	3B7-00015-0.....	2-9	3B7-64211-0.....	15-19
345-01015-0.....	1-12	353-77182-1.....	17-4	3B7-00115-0.....	2-6	3B7-64218-0.....	15-21
345-01015-0.....	1-26	353-77191-0.....	17-7	3B7-00115-0.....	2-17	3B7-64219-1.....	15-22
345-01111-0.....	1-2	353-83728-1.....	19-7	3B7-00116-0.....	2-3	3B7-65015-0.....	14-28
345-01111-0.....	13-20	353-84371-0.....	22-6	3B7-01116-0.....	1-9	3B7-65022-0.....	14-21
345-03292-0.....	8-10	353-84388-0.....	22-14	3B7-01116-0.....	5-28	3B7-66011-1.....	14-38
345-05122-1.....	16-60	353-84394-0.....	22-26	3B7-01291-2.....	1-57	3B7-66013-1.....	14-39
345-06915-0.....	16-77	353-84398-0.....	14-54	3B7-01303-4.....	13-19	3B7-66014-1.....	14-39
345-64124-0.....	15-31	353-84904-0.....	26-2	3B7-01513-1.....	1-28	3B7-66023-0.....	14-43
345-65205-0.....	14-57	353-84916-0.....	16-56	3B7-02234-0.....	8-31	3B7-66031-1.....	14-41
345-66021-0.....	14-42	353-84918-0.....	16-55	3B7-02235-0.....	8-30	3B7-66122-0.....	19-11
345-66226-0.....	18-12	353B76006-2.....	11-22	3B7-02235-0.....	12-38	3B7-67116-0.....	13-18
345-67113-0.....	12-2	353Q67141-0.....	20-7	3B7-02236-0.....	8-33	3B7-67179-0.....	13-2
345-67113-0.....	18-2	356-04000-1.....	8-17	3B7-02236-0.....	12-40	3B7-67211-0.....	20-17
345-67193-0.....	25-39	356-04030-0.....	8-25	3B7-02237-0.....	8-29	3B7-70200-4.....	21-1
346-04901-1.....	8-26	356-04044-0.....	8-22	3B7-02237-0.....	12-37	3B7-70280-1.....	21-8
346-05228-1.....	7-18	360-00021-0.....	2-10	3B7-02305-2.....	1-33	3B7-70280-1.....	21-26
346-62124-1.....	16-4	369-60218-1.....	16-64	3B7-02311-0.....	13-22	3B7-72201-0.....	24-17
346-62412-1.....	16-74	369-84398-0.....	8-34	3B7-02312-2.....	13-26	3B7-72641-0.....	25-36
346-64084-0.....	14-27	369-84398-0.....	12-23	3B7-06305-0.....	11-5	3B7-72650-0.....	25-7
346-64221-0.....	15-24	393-01160-0.....	1-47	3B7-06920-0.....	8-15	3B7-72650-0.....	25-15
346-67113-0.....	8-14	393-01160-0.....	1-50	3B7-06920-0.....	10-8	3B7-72651-0.....	25-8
346-67113-0.....	10-7	394-70013-0.....	25-40	3B7-06920-0.....	12-33	3B7-72651-0.....	25-16
346-67113-0.....	12-32	398-06972-0.....	1-53	3B7-09052-0.....	12-18	3B7-72655-0.....	24-12
346-67114-1.....	6-24	398-06972-0.....	18-15	3B7-60001-4.....	13-11	3B7-72655-0.....	25-19
346-67114-1.....	8-16	398-62396-1.....	16-49	3B7-60001-4.....	14-49	3B7-72655-0.....	25-25
346-67114-1.....	12-34	3A3-02100-0.....	3-10	3B7-60007-0.....	28-7	3B7-72655-0.....	25-32
346-67115-0.....	7-16	3A3-06830-0.....	23-9	3B7-60012-1.....	14-5	3B7-72656-0.....	24-4
346-67115-0.....	8-13	3A3-06830-0.....	26-8	3B7-60013-0.....	14-7	3B7-72656-0.....	25-3
346-67115-0.....	10-6	3A3-06830-0.....	26-8	3B7-60015-1.....	14-8	3B7-72656-0.....	25-11
346-67115-0.....	12-31	3A3-62396-1.....	4-43	3B7-60016-1.....	14-9	3B7-72657-0.....	25-18
353-00024-1.....	2-11	3A3-62396-1.....	16-51	3B7-60103-0.....	15-8	3B7-72657-0.....	25-24
353-00046-0.....	2-13	3A3-72560-0.....	23-5	3B7-60111-0.....	15-10	3B7-72657-0.....	25-31
353-00108-0.....	2-16	3A3-72591-0.....	23-7	3B7-60211-0.....	15-9	3B7-72658-0.....	24-2
353-00132-0.....	9-4	3A3-76145-0.....	10-37	3B7-60217-1.....	15-2	3B7-72659-0.....	24-3
353-00133-0.....	9-5	3A3-76145-0.....	11-2	3B7-60218-1.....	1-38	3B7-72659-0.....	25-2
353-06821-0.....	23-10	3A3-81301-0.....	26-1	3B7-60219-0.....	15-3	3B7-72659-0.....	25-10
353-06821-0.....	26-9	3A3-83314-2.....	22-29	3B7-61012-2.....	13-8	3B7-72661-0.....	24-5
353-06821-0.....	26-9	3A3-84307-0.....	22-19	3B7-61017-3.....	13-5	3B7-72661-0.....	25-4
353-61302-1.....	16-29	3A3-84364-2.....	22-30	3B7-61018-2.....	13-6	3B7-72661-0.....	25-12

3B7-72662-0	25-26	3C7-70211-1	21-22	3E0-77430-1	17-10	3T1-72043-0	20-25
3B7-72663-0	25-33	3C7-70217-0	21-5	3E0-77431-1	17-36	3T1-72571-0	24-9
3B7-72664-0	25-20	3C7-70217-0	21-23	3E0-77432-1	17-37	3T1-72571-0	27-7
3B7-76093-0	1-13	3C7-70220-1	21-2	3E0-77434-0	17-11	3T1-72571-0	27-19
3B7-76120-2	11-30	3C7-70220-1	21-20	3E0-77453-0	17-44	3T1-72573-0	16-69
3B7-76145-0	11-31	3C7-70224-1	21-3	3E0-77456-0	17-45	3T1-72573-0	27-4
3B7-77085-1	16-72	3C7-70224-1	21-21	3E0-77472-1	17-30	3T1-72573-0	27-11
3B7-77167-0	17-13	3C7-71030-0	12-36	3E0-77475-0	17-32	3T1-72573-0	27-16
3B7-77169-0	17-43	3C7-71033-0	12-39	3E0-77479-0	17-42	3T1-72573-0	27-23
3B7-77179-0	17-31	3C7-72180-3	20-24	3E0-77557-0	17-39	3T1-72574-0	16-66
3B7-77375-0	17-21	3C7-72577-0	18-17	3E0-77558-0	17-40	3T1-72653-0	24-11
3B7-77375-0	17-23	3C7-76116-0	18-14	3E0-77559-0	17-41	3T1-72659-0	24-10
3B7-77376-0	17-24	3C7-77156-0	18-11	3E0-84905-0	16-52	3T1-72665-0	24-13
3B7-77377-1	17-22	3C7-83732-0	18-13	3E0-84914-0	16-53	3T4-06972-1	10-15
3B7-77392-0	17-26	3C7-84471-1	26-14	3E0-84917-0	16-54	3T4-06972-1	10-18
3B7-77393-0	17-27	3C7-84471-1	26-14	3E0Q62112-0	16-12	3T4-06972-1	12-35
3B7-77411-0	17-15	3C7-84475-0	26-15	3E0Q62113-1	16-13	3T5-00113-0	2-14
3B7-83715-1	7-10	3C7-84475-0	26-15	3E0Q62313-0	16-10	3T5-00121-0	2-15
3B7-87123-1	29-2	3C7-84476-0	26-16	3E3Q67210-1	20-16	3T5-02229-0	8-32
3B7-87124-1	29-2	3C7-84476-0	26-16	3F3-03232-0	8-5	3T5-02230-0	8-28
3B7B02302-0	1-32	3C7-84477-0	26-17	3F3-06920-0	6-23	3T5-02239-0	8-37
3B7B63711-3	7-1	3C7-84477-0	26-17	3F3-06920-0	10-35	3T5-02241-0	3-4
3B7Q60101-1	15-7	3C7-87322-1	29-5	3F3-72540-0	28-6	3T5-02241-0	7-30
3B7Q61110-0	13-9	3C7Q60000-6	14-1	3F3-72616-1	18-20	3T5-03230-0	8-4
3B7Q61342-0	16-36	3C7Q61210-1	13-34	3F3-72617-1	18-21	3T5-03235-0	8-9
3B7Q61411-2	16-28	3C7Q67100-1	18-1	3F3-76217-0	23-2	3T5-04116-0	6-7
3B7Q62010-1	16-11	3C7Q87314-1	29-8	3F3-76217-0	26-6	3T5-04236-0	6-10
3B7Q84312-0	22-15	3C8-62396-1	16-42	3F3-76217-0	26-6	3T5-04237-0	6-11
3B7Q84343-0	22-43	3C8-66308-0	6-22	3F3-76218-0	23-2	3T5-04238-0	6-14
3B7Q84366-0	22-36	3C8-66308-0	10-34	3F3-76218-0	26-6	3T5-04239-0	6-15
3B7Q84441-0	22-35	3C8-66308-0	16-27	3F3-76218-0	26-6	3T5-04302-0	6-2
3B7Q87323-1	15-6	3C8-66308-0	20-13	3F3-76219-0	23-2	3T5-04308-0	5-7
3BA-01138-0	1-63	3C8-67212-1	20-18	3F3-76219-0	26-6	3T5-04308-0	6-5
3C7-00042-0	2-12	3C8-71015-0	12-25	3F3-76219-0	26-6	3T5-04309-0	5-8
3C7-01030-0	1-18	3C8-71016-0	12-26	3F3-84908-0	16-57	3T5-04309-0	6-6
3C7-01215-0	1-60	3C8-71017-0	12-27	3F3Q67521-2	20-14	3T5-04310-0	6-1
3C7-02215-0	8-43	3C8-71018-0	12-28	3G9-66136-0	10-39	3T5-04311-0	6-3
3C7-60017-0	14-10	3C8-72120-0	24-19	3GF-06304-0	11-4	3T5-04312-0	6-4
3C7-60018-0	14-53	3C8-72580-0	10-27	3GF-70200-2	21-19	3T5-04313-0	6-8
3C7-60108-1	15-12	3C8-72581-0	10-28	3GF-70240-0	21-25	3T5-04314-0	6-9
3C7-60205-1	14-35	3C8-76171-0	23-8	3GF-70241-0	21-24	3T5-04317-0	6-12
3C7-60210-0	14-19	3C8-76171-0	26-7	3GF-70250-0	21-10	3T5-04318-0	6-13
3C7-60211-1	14-2	3C8-76171-0	26-7	3GF-70250-0	21-28	3T5-04319-0	6-19
3C7-60213-0	14-15	3C8-77071-1	16-59	3GF-70281-0	21-9	3T5-06008-1	9-9
3C7-60214-0	14-16	3C8-77075-0	16-62	3GF-70281-0	21-27	3T5-06145-0	9-7
3C7-60215-0	15-1	3D8-61180-0	13-27	3GFQ84500-0	22-1	3T5-06437-0	10-20
3C7-60218-2	16-39	3D8-64010-0	15-13	3GFQ84500-0	27-2	3T5-06920-0	6-25
3C7-60223-1	14-26	3E0-61213-0	13-36	3GFQ84500-0	27-9	3T5-06971-1	1-27
3C7-61212-0	13-35	3E0-62116-1	16-7	3GLQ84550-0	27-8	3T5-10010-0	5-11
3C7-61216-0	13-37	3E0-62121-1	16-8	3GM-84550-0	27-20	3T5-10012-1	5-10
3C7-61338-0	16-21	3E0-62126-0	16-3	3H6-06999-0	10-11	3T5-10019-0	5-12
3C7-61338-0	16-32	3E0-62191-1	16-1	3H6-06999-0	10-13	3T5-10025-0	5-14
3C7-62133-2	24-20	3E0-62473-1	16-41	3H6-07257-0	13-3	3T5-10041-0	5-22
3C7-62139-1	24-23	3E0-64235-0	15-29	3H6-72100-0	24-16	3T5-10046-0	5-18
3C7-64302-3	14-14	3E0-70270-0	21-16	3H8-76040-0	10-21	3T5-10054-0	5-21
3C7-64303-3	14-14	3E0-72524-0	25-17	3J5-64010-0	15-13	3T5-10062-0	5-26
3C7-64327-0	14-17	3E0-72527-0	25-29	3J5-64020-0	14-11	3T5-10063-0	5-4
3C7-64328-0	14-18	3E0-72529-0	25-23	3N4-61343-0	16-37	3T5-10068-2	5-2
3C7-65011-0	14-23	3E0-72598-0	25-30	3N4-76142-1	10-2	3T5-10086-0	4-38
3C7-65014-0	14-24	3E0-72615-0	18-19	3N4B64523-1	15-27	3T5-10090-0	4-25
3C7-65016-0	14-22	3E0-72648-0	25-1	3N4B64527-1	15-27	3T5-10091-0	4-9
3C7-65017-2	14-25	3E0-72649-0	25-9	3N4B64532-1	15-27	3T5-10094-0	4-24
3C7-65018-0	14-30	3E0-77076-0	16-63	3N4B64534-1	15-27	3T5-10094-0	4-27
3C7-65021-1	14-20	3E0-77101-1	16-73	3N4B64536-1	15-27	3T5-10095-0	4-23
3C7-65025-0	14-31	3E0-77103-0	16-76	3N4B64541-1	15-27	3T5-10095-0	4-26
3C7-65029-0	14-32	3E0-77163-0	17-12	3N4B64545-1	15-27	3T5-10098-0	4-3
3C7-65110-0	14-55	3E0-77165-0	17-33	3N5-84331-0	23-13	3T5-10099-0	4-44
3C7-65120-0	14-55	3E0-77167-0	17-38	3N5-84333-0	23-14	3T5-10104-0	7-29
3C7-65204-0	14-58	3E0-77168-0	17-34	3N5-84336-0	23-15	3T5-10107-0	7-22
3C7-65206-0	14-56	3E0-77169-0	17-35	3N5-84465-0	23-16	3T5-10110-0	7-21
3C7-65231-0	29-6	3E0-77176-1	17-14	3R0-66308-0	16-67	3T5-10128-0	7-23
3C7-67114-1	12-3	3E0-77183-0	17-6	3R0-72181-0	11-6	3T5-10129-0	7-25
3C7-67114-1	18-3	3E0-77184-0	17-8	3R3-03239-0	8-7	3T5-10130-0	5-32
3C7-67160-0	18-10	3E0-77190-0	17-3	3R3-76141-0	11-1	3T5-10131-0	5-3
3C7-67164-0	18-9	3E0-77192-0	17-5	3T1-10042-0	5-17	3T5-10145-0	4-37
3C7-67501-0	20-2	3E0-77199-1	17-9	3T1-60001-0	13-10	3T5-10148-0	4-22
3C7-70021-0	21-14	3E0-77365-1	17-19	3T1-60001-0	14-48	3T5-10150-1	8-1
3C7-70050-0	21-13	3E0-77383-0	17-20	3T1-61315-0	16-46	3T5-10153-0	4-41
3C7-70113-0	21-18	3E0-77390-0	17-25	3T1-64093-0	15-15	3T5-10162-0	4-32
3C7-70155-0	21-15	3E0-77395-0	17-28	3T1-64215-1	15-20	3T5-10162-0	4-34
3C7-70177-0	21-12	3E0-77398-0	17-29	3T1-64222-0	15-23	3T5-10164-1	4-5
3C7-70199-0	21-17	3E0-77407-0	17-16	3T1-64223-0	15-25	3T5-10165-0	4-6
3C7-70211-1	21-4	3E0-77408-0	17-17	3T1-64224-0	15-26	3T5-10166-0	4-2

3T5-10167-0.....	4-4	3T9-77180-0.....	17-1	910103-5616.....	16-65	922531-6414.....	8-2
3T5-10169-0.....	4-40	3T9-77195-0.....	17-2	910103-5616.....	18-18	9225F2-6528.....	8-19
3T5-10300-0.....	4-19	3T9-83720-0.....	18-26	910103-5620.....	1-61	930103-0500.....	22-32
3T5-10302-0.....	4-28	3T9-87121-6.....	29-3	910103-5625.....	3-7	930103-0600.....	19-8
3T5-10303-0.....	4-21	3T9-87321-2.....	29-7	910103-5625.....	5-23	930103-0600.....	20-20
3T5-10304-0.....	4-20	3T9B01001-1.....	1-22	910103-5630.....	1-39	930103-0600.....	22-7
3T5-10314-0.....	4-16	3T9B01021-0.....	1-14	910103-5635.....	13-21	930103-0800.....	8-35
3T5-10315-0.....	4-18	3T9B01060-0.....	1-19	910103-5645.....	3-8	930103-0800.....	12-41
3T5-10316-0.....	4-17	3T9B02243-0.....	3-1	910103-5825.....	19-5	930103-0800.....	13-16
3T5-10317-0.....	4-13	3T9B02244-0.....	3-5	910103-6512.....	9-8	9301F1-0500.....	20-5
3T5-63721-0.....	7-17	3T9B02300-1.....	1-31	910103-6518.....	6-20	930203-0400.....	24-15
3T5-67114-0.....	10-9	3T9B05101-0.....	11-18	910103-6612.....	1-54	930203-0400.....	25-21
3T5-72050-0.....	24-18	3T9B10000-5.....	5-5	910103-6612.....	4-7	930203-0400.....	25-27
3T5-72186-0.....	11-8	3T9B10089-3.....	4-33	910103-6612.....	10-3	930203-0500.....	24-6
3T5-72195-0.....	7-31	3T9B76009-0.....	11-27	910103-6612.....	14-47	930203-0500.....	25-5
3T5-72196-0.....	4-50	3T9Q01301-0.....	13-1	910103-6612.....	18-16	930203-0500.....	25-13
3T5-72537-0.....	24-8	3T9Q61192-1.....	13-4	910103-6614.....	8-38	930203-0500.....	25-34
3T5-72537-0.....	27-3	3T9Q76118-0.....	18-6	910103-6614.....	10-1	930203-0600.....	7-19
3T5-72537-0.....	27-10	3U1-06157-0.....	4-35	910103-6614.....	11-21	930222-0300.....	8-24
3T5-72537-0.....	27-15	3Y6-06157-0.....	4-46	910103-6614.....	18-22	930403-0400.....	14-37
3T5-72537-0.....	27-22	3Y7-06401-1.....	10-4	910103-6616.....	4-42	930403-0800.....	15-5
3T5-72585-0.....	10-17	3Y7-10310-0.....	4-12	910103-6616.....	18-27	930403-1000.....	19-2
3T5-76079-0.....	10-36	3Y7-64093-0.....	15-15	910103-6616.....	20-12	931121-1000.....	1-7
3T5-76086-0.....	23-3	3Y7-72026-0.....	11-9	910103-6618.....	7-15	940103-0500.....	6-17
3T5-76112-0.....	28-4	3Y7-87802-0.....	20-23	910103-6618.....	18-25	940103-0600.....	7-20
3T5-76114-0.....	28-3	3Y7Q84550-5.....	27-1	910103-6625.....	10-33	940103-0600.....	13-24
3T5-76115-1.....	23-11	3Y7Q87302-5.....	29-4	910103-6625.....	18-7	940103-0600.....	18-8
3T5-76115-1.....	26-10	3Y7Q87304-5.....	29-4	910103-6630.....	6-21	940103-0800.....	4-11
3T5-76115-1.....	26-10	3Y9-00001-0.....	2-7	910103-6630.....	8-12	940103-0800.....	8-36
3T5-76142-1.....	10-29	3Y9-00004-0.....	2-7	910103-6630.....	10-5	940103-0800.....	11-29
3T5-76201-0.....	26-12	3Y9-06123-0.....	9-2	910103-6630.....	12-30	940103-0800.....	12-42
3T5-76201-0.....	26-12	3Y9-06401-1.....	10-4	910103-6630.....	16-40	940103-0800.....	14-34
3T5-76246-0.....	10-26	3Y9-06469-1.....	10-10	910103-6640.....	8-27	940103-0800.....	22-12
3T5-76249-0.....	10-24	3Y9-06470-0.....	10-12	910103-6835.....	7-5	940103-1200.....	24-22
3T5-84398-0.....	4-49	3Y9-10144-1.....	4-39	910103-6835.....	11-17	940121-0800.....	1-35
3T5-84398-0.....	5-34	3Y9-10302-0.....	4-29	910103-6835.....	19-12	9401E3-0800.....	1-37
3T5-84398-0.....	7-27	3Y9-10311-1.....	4-14	910103-7625.....	9-10	9401E3-0800.....	13-7
3T5-84398-0.....	12-16	3Y9-10312-0.....	4-15	910103-7625.....	10-31	9401E3-0800.....	13-13
3T5-84398-0.....	12-19	3Y9-62431-1.....	16-44	910103-7630.....	12-20	9401E3-0800.....	14-50
3T5-84398-0.....	16-79	3Y9-62433-0.....	16-47	910103-7635.....	10-14	940203-0800.....	13-31
3T5-87330-2.....	5-13	3Y9-64238-0.....	15-28	910103-7835.....	5-29	9402E3-1000.....	13-14
3T5-87331-0.....	5-15	3Y9-66225-0.....	19-1	910121-7625.....	1-17	9402E3-1000.....	14-51
3T5B10051-0.....	5-20	3Y9-67526-0.....	20-15	910124-7630.....	5-9	9402E3-1000.....	16-6
3T5B10143-0.....	4-36	3Y9-72194-0.....	11-7	9101E3-0612.....	16-61	9402E3-1200.....	16-35
3T5Q84480-1.....	26-4	3Y9-72304-0.....	28-11	9101E3-0620.....	16-68	941303-0400.....	24-14
3T5Q84490-1.....	26-3	3Y9-72514-0.....	10-38	9101E3-0835.....	18-4	941303-0400.....	25-22
3T5Q84520-1.....	26-19	3Y9-76049-0.....	27-25	9101E3-5612.....	13-38	941303-0400.....	25-28
3T5Q84540-1.....	26-18	3Y9-76062-1.....	10-23	9101E3-5612.....	16-43	941303-0500.....	20-6
3T7-00030-0.....	2-1	3Y9-76110-0.....	10-32	9101E3-5640.....	1-21	941303-0500.....	24-7
3T7-00119-0.....	2-4	3Y9-76142-0.....	10-16	9101E3-5835.....	16-24	941303-0500.....	25-6
3T7-01175-0.....	1-56	3Y9-76248-0.....	10-25	9101E3-5840.....	11-23	941303-0500.....	25-14
3T7-09010-0.....	12-1	3Y9-76251-0.....	27-26	9101F4-0635.....	13-23	941303-0500.....	25-35
3T7-09072-0.....	12-6	3Y9-84560-1.....	27-14	9101F4-0820.....	1-29	941303-0600.....	9-6
3T7-09076-0.....	12-15	3Y9-84560-1.....	27-21	9101F4-0835.....	1-34	941303-0600.....	13-25
3T7-10100-1.....	7-13	3Y9-87802-0.....	20-23	9102E3-1020.....	16-5	941303-0600.....	19-9
3T9-00117-0.....	1-3	3Y9B01100-3.....	1-1	915303-0825.....	15-4	941303-0600.....	20-21
3T9-00121-0.....	1-59	3Y9B10048-1.....	5-19	915324-1065.....	1-6	941322-0800.....	1-30
3T9-01005-0.....	1-23	3Y9B87090-9.....	29-1	9153E3-0825.....	13-15	941322-0800.....	11-20
3T9-01024-0.....	1-15	3Y9Q67645-2.....	20-1	916124-0850.....	1-10	941322-0800.....	11-25
3T9-01032-1.....	1-20	3Y9Q87302-5.....	29-4	916124-0865.....	1-11	9450E3-1800.....	17-18
3T9-02104-0.....	3-3	3Y9Q87304-5.....	29-4	916129-0875.....	1-25	945103-2200.....	16-75
3T9-02242-0.....	3-2	3Z4-72573-0.....	28-5	916129-1065.....	1-8	945103-3200.....	16-17
3T9-02245-1.....	3-6	3Z5-06972-1.....	3-9	9161E3-0885.....	14-33	945107-3500.....	2-5
3T9-06101-0.....	9-1	3Z5-72640-1.....	24-1	9161F4-0845.....	11-19	945303-0600.....	22-25
3T9-06301-0.....	11-3	3Z5-72640-1.....	27-6	9161F4-0845.....	11-24	951403-3510.....	14-40
3T9-10060-0.....	5-1	3Z5-72640-1.....	27-18	9161F9-0840.....	1-36	951403-3516.....	14-45
3T9-10061-0.....	5-31	3Z5-76060-1.....	10-30	921146-4516.....	26-13	951403-3516.....	16-45
3T9-10080-0.....	4-1	3Z5-84550-5.....	27-13	921146-4516.....	26-13	951503-0325.....	15-32
3T9-10088-0.....	4-31	3Z5B10009-1.....	5-6	921503-0206.....	23-6	951603-0600.....	19-20
3T9-10100-1.....	7-13	910103-0525.....	22-33	921503-0315.....	23-4	951603-0800.....	7-12
3T9-10109-1.....	7-4	910103-0612.....	16-71	921503-0406.....	22-16	951603-0800.....	19-17
3T9-63702-2.....	7-3	910103-0614.....	20-19	921503-0408.....	8-6	9601-0-6203.....	5-16
3T9-63718-0.....	7-14	910103-0616.....	11-11	921503-0445.....	14-36	9601-0-6208.....	15-11
3T9-66150-1.....	19-10	910103-0618.....	1-4	921503-0510.....	22-40	9603-3-6208.....	2-2
3T9-66215-0.....	19-19	910103-0625.....	11-10	921503-0635.....	9-3	9701-1-1109.....	1-40
3T9-66225-0.....	19-3	910103-0625.....	16-26	921503-5612.....	16-78	98AB-30-360.....	7-26
3T9-67213-0.....	20-22	910103-0820.....	11-28	921503-6420.....	7-24	98AB-50-065.....	1-42
3T9-70253-0.....	8-45	910103-0830.....	13-30	921503-6430.....	8-3	98AB-50-065.....	1-43
3T9-70264-0.....	8-46	910103-0835.....	12-4	921603-0512.....	22-2	98AB-50-075.....	8-41
3T9-71010-1.....	12-24	910103-0865.....	4-10	921603-0518.....	22-18	98AB-50-115.....	1-44
3T9-71020-0.....	12-29	910103-5512.....	6-16	9216E3-0614.....	14-6	98AB-50-210.....	8-40
3T9-76064-0.....	10-19	910103-5610.....	10-22	921703-5520.....	20-4	98AB-50-230.....	4-47
3T9-77150-1.....	16-58	910103-5612.....	16-50	921722-0306.....	8-23	98AB-50-280.....	8-39

98AB-50-290	1-41
98AB-50-310	1-64
98AB-50-450	8-47
98AB-506000	25-37
98AB-50-670	4-45
98AB-701600	21-7
98AB-70-210	8-42
98AB-70-700	21-6
98AB-90-055	5-33
98AL-40-185	1-46
98AL-40-380	1-55
98AL-40-520	1-49
98AL-40-800	14-52
98AL-40-920	14-52
98AY-45-105	4-8
99AA-2-0180	12-12
99AA-2-0260	12-11
99AA-2-0390	12-10
99AA-2-0440	12-14
99AA-2-0570	12-9
99AA-4-0040	12-13
99AA-6-0200	12-7
99AA-6-1470	12-21

TOHATSU CORPORATION

**Address : 5-4,3-chome,Azusawa,Itabashi-ku,
TOKYO,174-0051 JAPAN**

Phone : TOKYO (03)3966-3117

FAX : TOKYO (03)3966-0090

Website : www.tohatsu.co.jp

トーハツ船外機
パーツ カタログ

PARTS CATALOG

**MD 70B
90B**

000001AX~

本 社 〒174-0051 東京都板橋区小豆沢3-5-4 03(3966)3116
マリン九州 〒812-0892 福岡市博多区東那珂2-10-55 092(411)8770
マリン関西 〒530-0043 大阪市北区天満1-8-27 06(6358)2971
マリン関東 〒174-0051 東京都板橋区小豆沢3-5-4 03(3966)2222