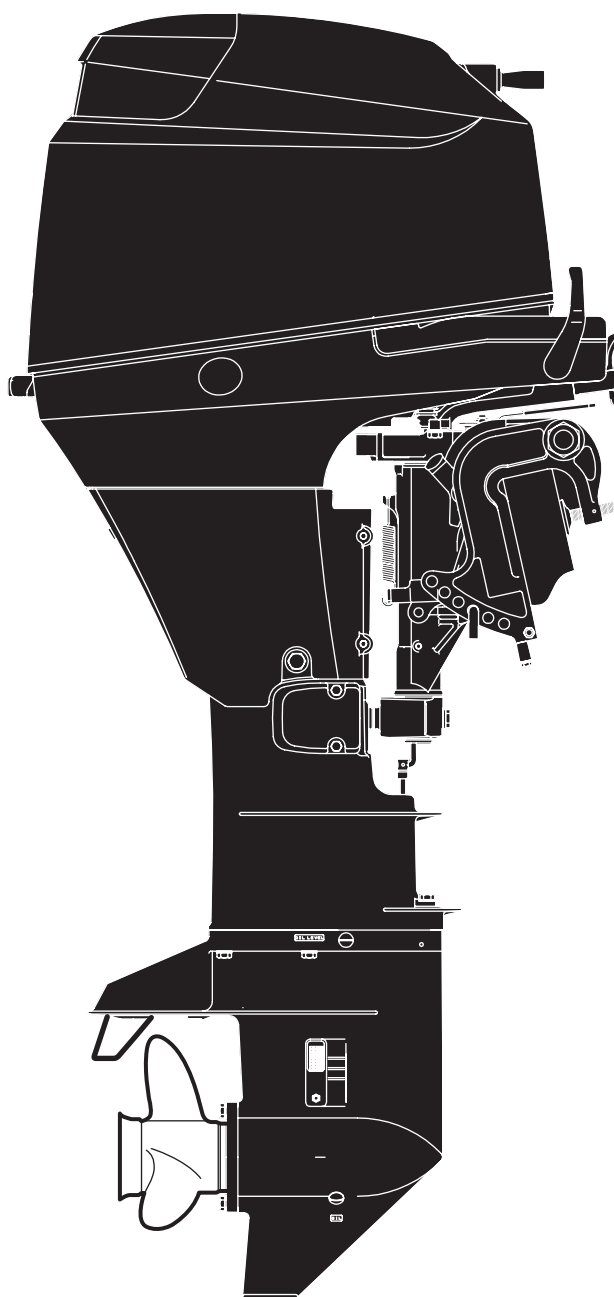


PARTS CATALOG

トーハツ船外機
パーツ カタログ



TOHATSU

**MFS 25B
30B**

Serial Number 00001AA~

OB NO.002-21050-5
1104

パーツカタログのご使用について

- このパーツカタログは、2011年1月現在で編集しております。
- 新設、廃止または、変更が生じた場合は、サービスブルテン等にてお知らせ致しますので、その都度、ご訂正ください。
- イラストレーション（部品図）は部品検査の目安として記載していますので現品と形状が異なる場合があります。
- イラストが一つに対して複数の品番がありますので枝番と適用モデルを確認してからご注文願います。

適用モデル

Ref. No. 見出番	Part No. 部品番号	Description 部 品 名	Qty./個数		Remarks 備 考
			MFS 23B	MFS 30B	
3-1	3ALB01000-2	Cylinder Head Complete シリンダヘッドコンプリート		1	1 Pump with Camshaft & Oil Pump
3-1	3AMB01000-2	Cylinder Head Complete シリンダヘッドコンプリート	1		25ps with Camshaft & Oil Pump
3-2	3ACB01001-1	* Cylinder Head Ass'y * シリンダヘッドアッシー	1	1	
3-3	9153F4-0635	* Stud Bolt * スタットホルト	3	3	C/Head-Intake Manifold
3-4	3AC-07010-1	* Camshaft Ass'y * カムシャフトアッシー		1	30ps with Decompressor
③	3AD-07010-1	* Camshaft Ass'y * カムシャフトアッシー	1		25ps with Decompressor

仕様違い
イラスト位置 No.
Fig. No.

- アッセンブリまたは、キットでの販売部品は、その構成する部品の頭に () 印をつけて表しています。
- 本文中に記載されている記号は、次の様になっています。

STD : スタンダード	OPT : オプション
O/S : オーバーサイズ	Ass'y : アッセンブリ
DO : 国内	EX : 海外
AR : 必要に応じて選択	EU : 欧州連合

7. オーダー上の注意

塗装部品の注文に当っては、以下に従ってください。
 パーツナンバーの4桁目が“B”・“Q”記号のものは塗装されています。現在の塗装色はパワーヘッドがブラック (B)、ロワユニットがアクアマリンブルー (Q)、プロペラがブラック (B) です。

[例示]

エンジンショートブロックキット

3ACB87090-3

B: ブラック

ロワユニットアッシー (L)

3AEQ87302-1

Q: アクアマリンブルー

8. ボルト・ナット・ワッシャのサイズ記号に付いて

ボルト

9161F9 - 0640

首下長さ

径

座付き (0) : 座なし

ナット・ワッシャ 9401E3 - 0600

径

9. 標準部品のホースは、長巻（備考を参照）に代替されます。

ホース

98AM120 - 290

長さ

径

HOW TO USE THIS PARTS CATALOG

1. This Parts Catalog provides information available as of the end of January, 2011.
2. Please keep the Parts Catalog updated each time when receiving the Service Bulletin describing the addition, abolition and/or change of parts.
3. Actual shapes of parts may be different from the illustrations shown in this Parts Catalog because they are described only as a guide for searching parts.
4. One illustration is given more than one article number. Please confirm the sub-number and applicable model before ordering parts.

Applicable model

Ref. No. 見出番	Part No. 部品番号	Description 部品名	Qty./個数		Remarks 備考
			MFS 25B	MFS 30B	
3-1	3ALB01000-2	Cylinder Head Complete シリンダヘッドコンプリート		1	25ps with Camshaft & Oil Pump
3-1	3AMB01000-2	Cylinder Head Complete シリンダヘッドコンプリート	1		25ps with Camshaft & Oil Pump
3-2	3ACB01001-1	* Cylinder Head Ass'y * シリンダヘッドアッソシエーション	1	1	
3-3	9153F4-0635	* Stud Bolt * スタッドボルト	3	3	C/Head-Intake Manifold
3-4	3AC-07010-1	* Camshaft Ass'y * カムシャフトアッソシエーション		1	30ps with Decompressor
	3AD-07010-1	* Camshaft Ass'y * カムシャフトアッソシエーション	1		25ps with Decompressor

5. Given mark in () to part number shows assembly or kit part.

6. Marks in this Parts Catalog show.

STD : Standard

O/S : Over size

DO : Domestic Model

AR : As required

OPT : Optional Parts

Ass'y : Assembly

EX : Export Model

EU : European Union

7. Attention to order

Please order painted parts in accordance with following.

The parts that fourth figure of the parts number is (B), (Q) have painted. Present coloring of power head is black (B), lower unit is aqua marine blue (Q) and propeller is black (B).

[Example]

Engine Short Block Kit

3ACB87090-3

B: Black

Lower Unit Assy (L)

3AEQ87302-1

Q: Aquamarine Blue

8. About dimensional identification of bolts, nuts and washers.

Bolt

9161F9 - 0640

Length below neck

Diameter

Washer based (0) : No washer

Nuts & Washers

9401E3 - 0600

Diameter

9. Hose, that is a standard part, is replaced with long hose.

Hose

98AM120 - 290

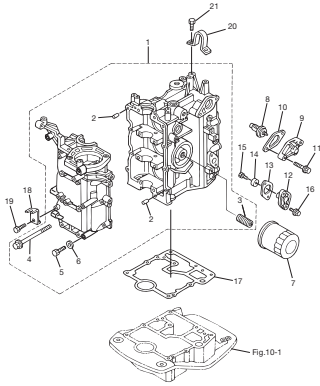
Length

Diameter

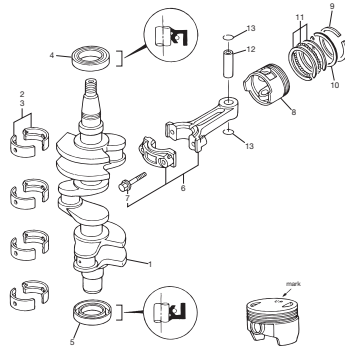
目 次
CONTENTS

Fig. 1	CYLINDER · CRANK CASE シリンダ・クランクケース	1
Fig. 2	PISTON · CRANKSHAFT ピストン・クランクシャフト	3
Fig. 3	CYLINDER HEAD · OIL PUMP シリンダヘッド・オイルポンプ	5
Fig. 4	PULLEY · TIMING BELT プーリ・タイミングベルト	9
Fig. 5	INTAKE MANIFOLD インテークマニホールド	11
Fig. 6	FUEL SYSTEM フュエルシステム	15
Fig. 7	RECOIL STARTER リコイルスタータ	21
Fig. 8	MAGNETO マグネト	25
Fig. 9	ELECTRIC PARTS エレクトリックパーツ	29
Fig. 10	DRIVE SHAFT HOUSING ドライブシャフトハウジング	35
Fig. 11	LOWER UNIT ロフユニット	39
Fig. 12	BRACKET (Manual Tilt) ブラケット (マニュアルチルト)	45
Fig. 13	BRACKET (PTT · Gas Assist) ブラケット PTT · ガスアシスト	53
Fig. 14	POWER TILT ASSY パワーチルト	57
Fig. 15	TILLER HANDLE ティラハンドル	61
Fig. 16	BOTTOM COWL ボトムカウル	63
Fig. 17	SHIFT · THROTTLE シフト・スロットル	67
Fig. 18	REMOTE CONTROL リモートコントロール	69
Fig. 19	TOP COWL トップカウル	71
Fig. 20	SEPARATE FUEL TANK セパレートフュエルタンク	73
Fig. 21	COMPONENT PARTS OF REMOTE CONTROL BOX ASS'Y リモートコントロールボックス構成部品	75
Fig. 22	COMPONENT PARTS OF REMOTE CONTROL BOX ASS'Y (ELECTRICAL PARTS) リモートコントロールボックス構成部品 (電装品関係)	79
Fig. 23	TWIN REMOTE CONTROL ツイン・リモートコントロール	81
Fig. 24	OPTIONAL PARTS (ACCESSORIES) オプションパーツ (アクセサリ)	83
Fig. 25	ASSEMBLY · KIT アッセンブリ・キット	87
	索引	89
	INDEX	96
	INDEX (Parts Number)	100

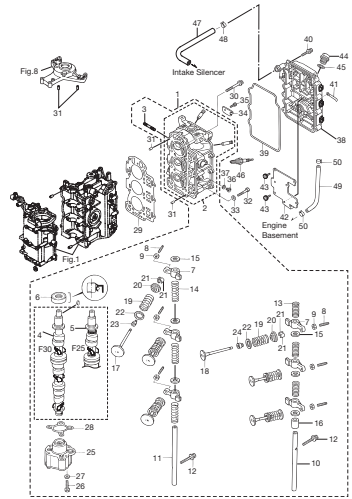
CYLINDER
Fig. 1 シリンダ



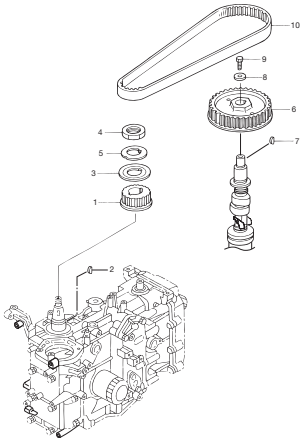
PISTON & CRANKSHAFT
Fig. 2 ピストン & クランクシャフト



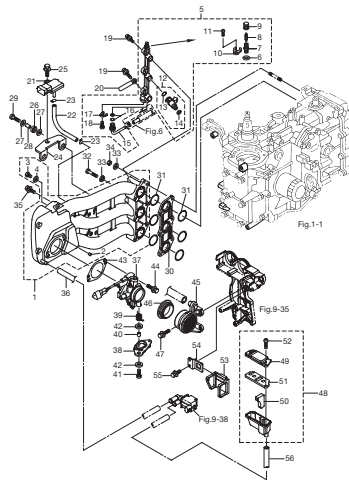
CYLINDER HEAD & OIL PUMP
Fig. 3 シリンダヘッド & オイルポンプ



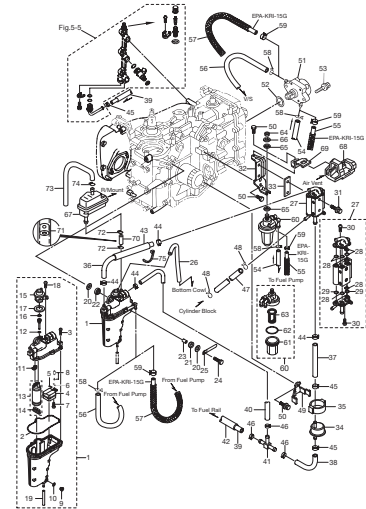
PULLEY & TIMING BELT
Fig. 4 プーリー & タイミングベルト



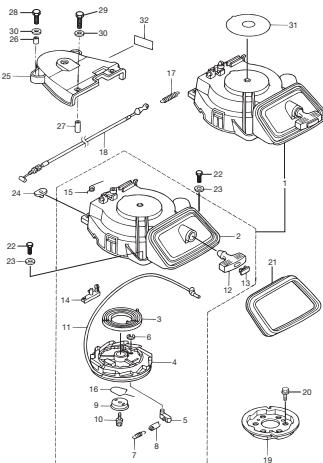
INTAKE MANIFOLD
Fig. 5 インテークマニホールド



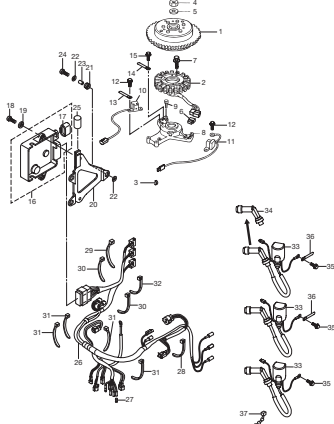
FUEL SYSTEM
Fig. 6 フュエルシステム



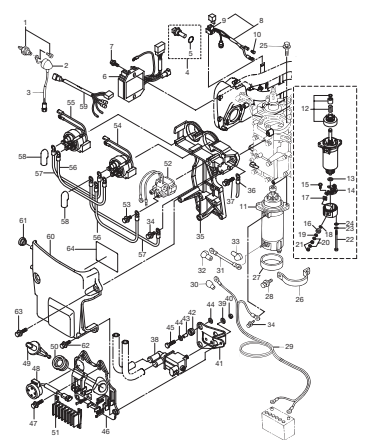
RECOIL STARTER
Fig. 7 リコイルスタータ



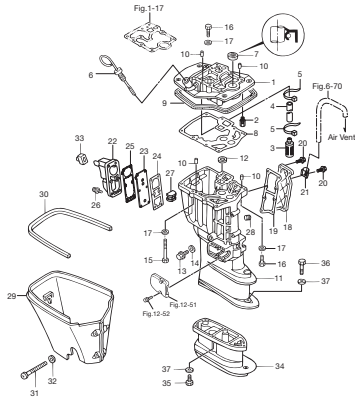
MAGNETO
Fig. 8 マグネット



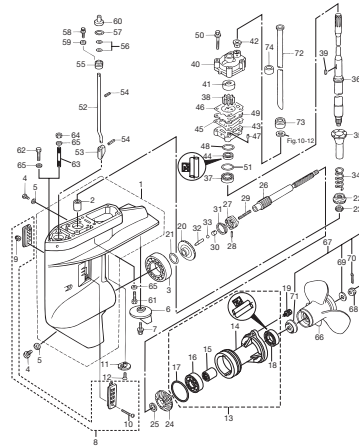
ELECTRIC PARTS
Fig. 9 エレクトリックパーツ



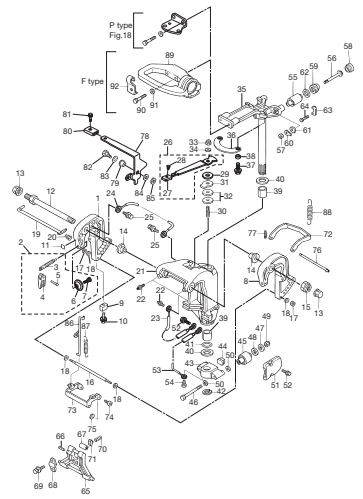
DRIVE SHAFT HOUSING
Fig. 10 ドライブシャフトハウジング



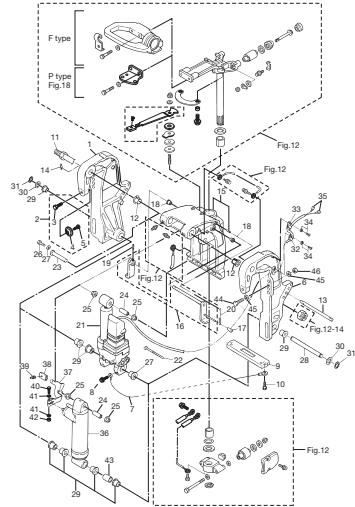
LOWER UNIT
Fig. 11 ロウユニット



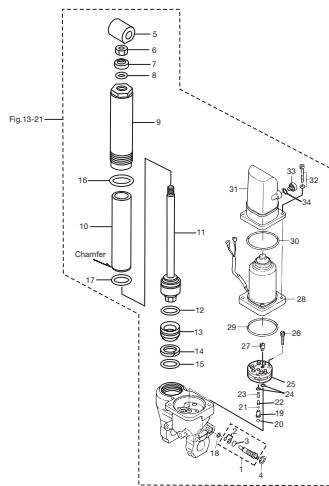
BRACKET(MANUAL TILT)
Fig. 12 ブラケット(マニュアルチルト)



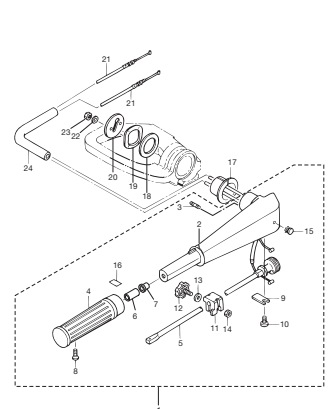
BRACKET(PTT · GAS ASSIST)
Fig. 13 ブラケットPTT・ガスアシスト



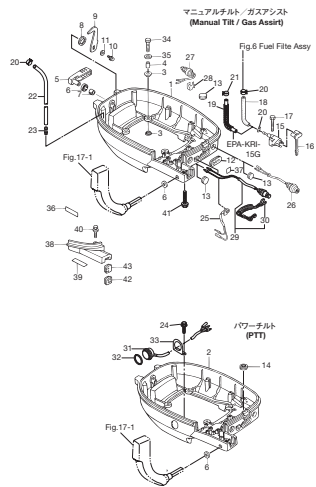
POWER TILT ASSY
Fig. 14 パワーチルト



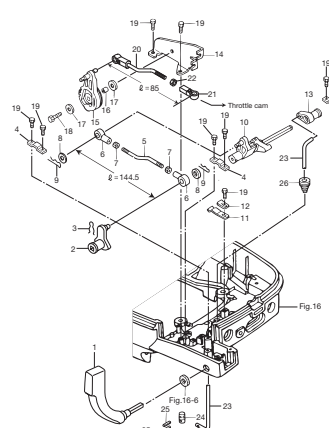
TILLER HANDLE
Fig. 15 ティラハンドル



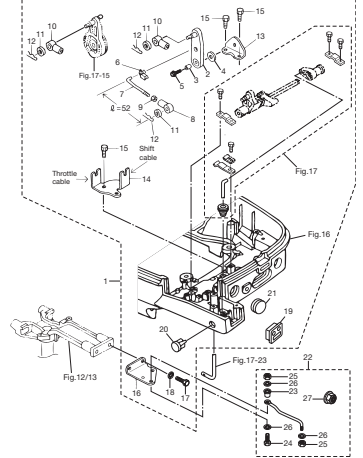
BOTTOM COWL
Fig. 16 ボトムカウル



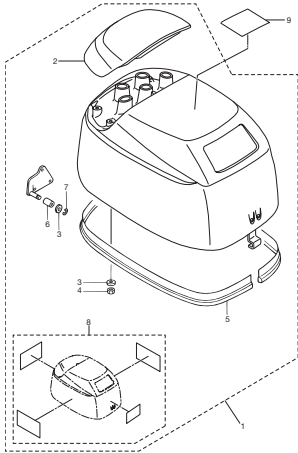
SHIFT · THROTTLE
Fig. 17 シフト・スロットル



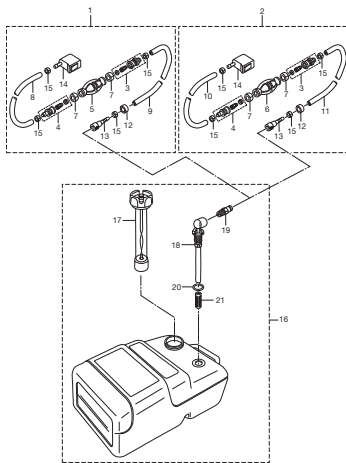
REMOTE CONTROL
Fig. 18 リモートコントロール



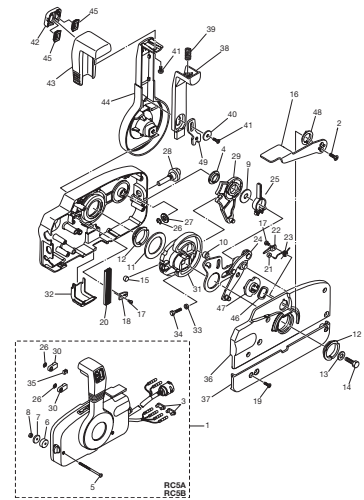
TOP COWL
Fig. 19 トップカウル



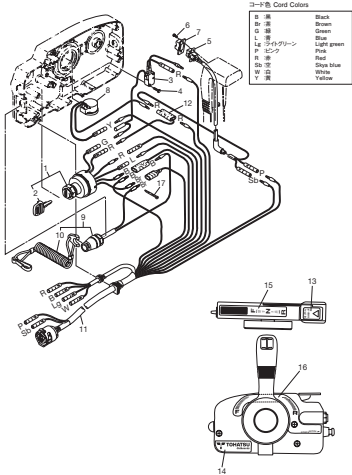
SEPARATE FUEL TANK
Fig. 20 セパレートフェエルタンク



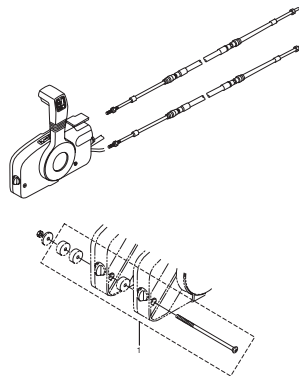
COMPONENT PARTS OF REMOTE CONTROL BOX ASS'Y
Fig. 21 リモートコントロールボックス構成部品



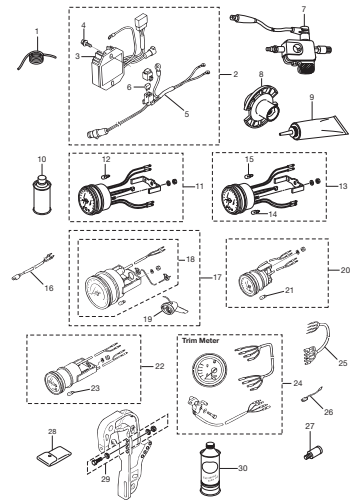
COMPONENT PARTS OF REMOTE CONTROL BOX ASS'Y (ELECTRICAL PARTS)
Fig. 22 リモートコントロールボックス構成部品 (電装品関係)



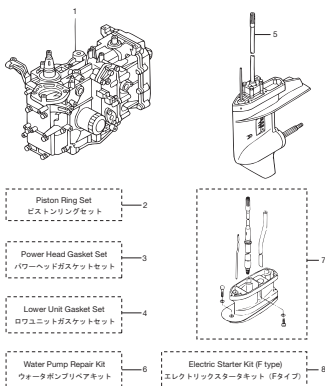
CABLE
Fig. 23 ケーブル



OPTIONAL PARTS (ACCESSORIES)
Fig. 24 オプションパーツ (アクセサリ)



ASSEMBLY · KIT
Fig. 25 アッセンブリ・キット



1 Piston Ring Set
ピストンリングセット

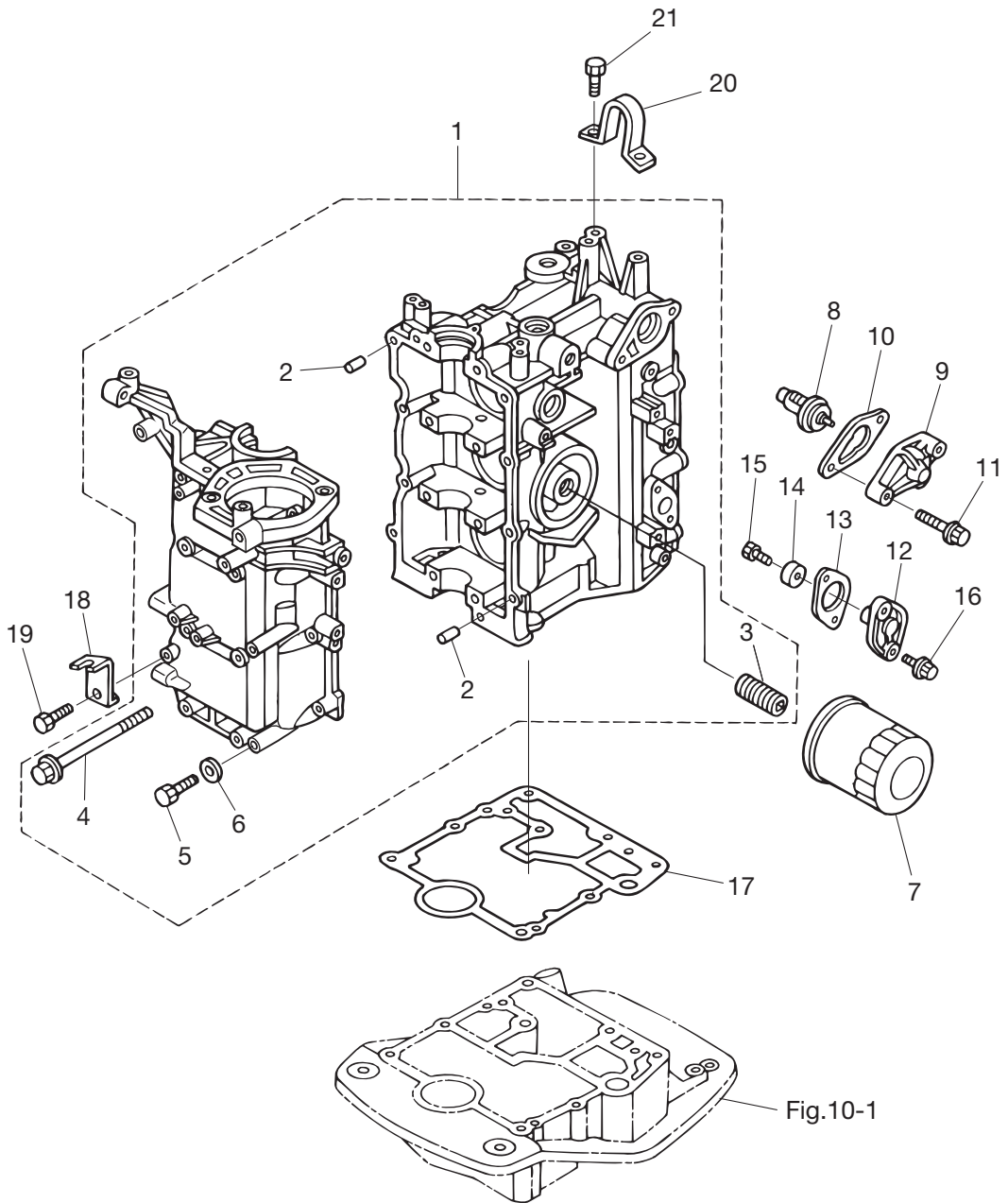
2 Power Head Gasket Set
パワーヘッドガスケットセット

3 Lower Unit Gasket Set
ロワユニットガスケットセット

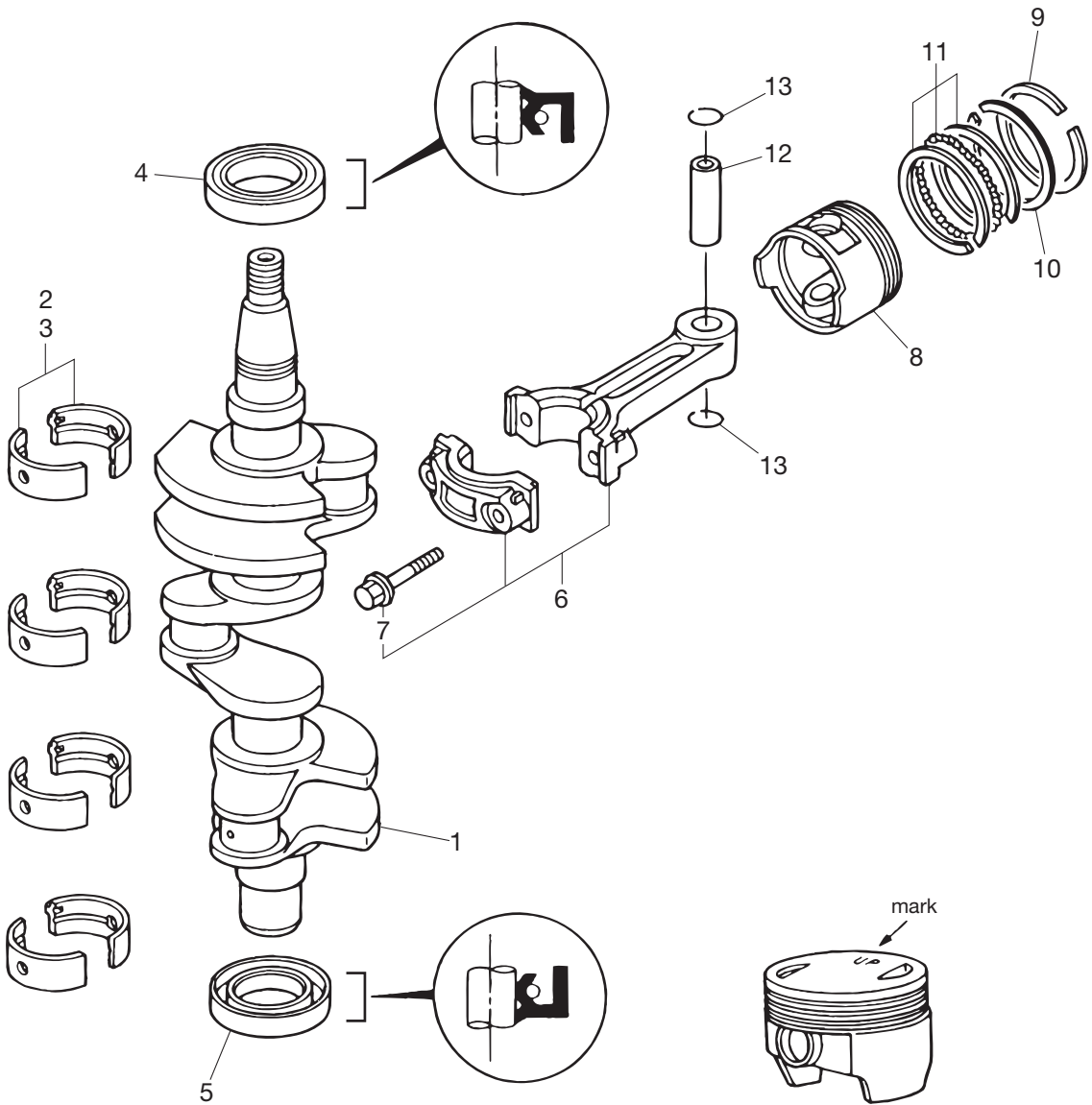
4 Water Pump Repair Kit
ウォーターポンプリペアキット

5 Electric Starter Kit (F type)
電気リタックスターキット (Fタイプ)

CYLINDER · CRANK CASE
Fig. 1 シリンダ・クランクケース

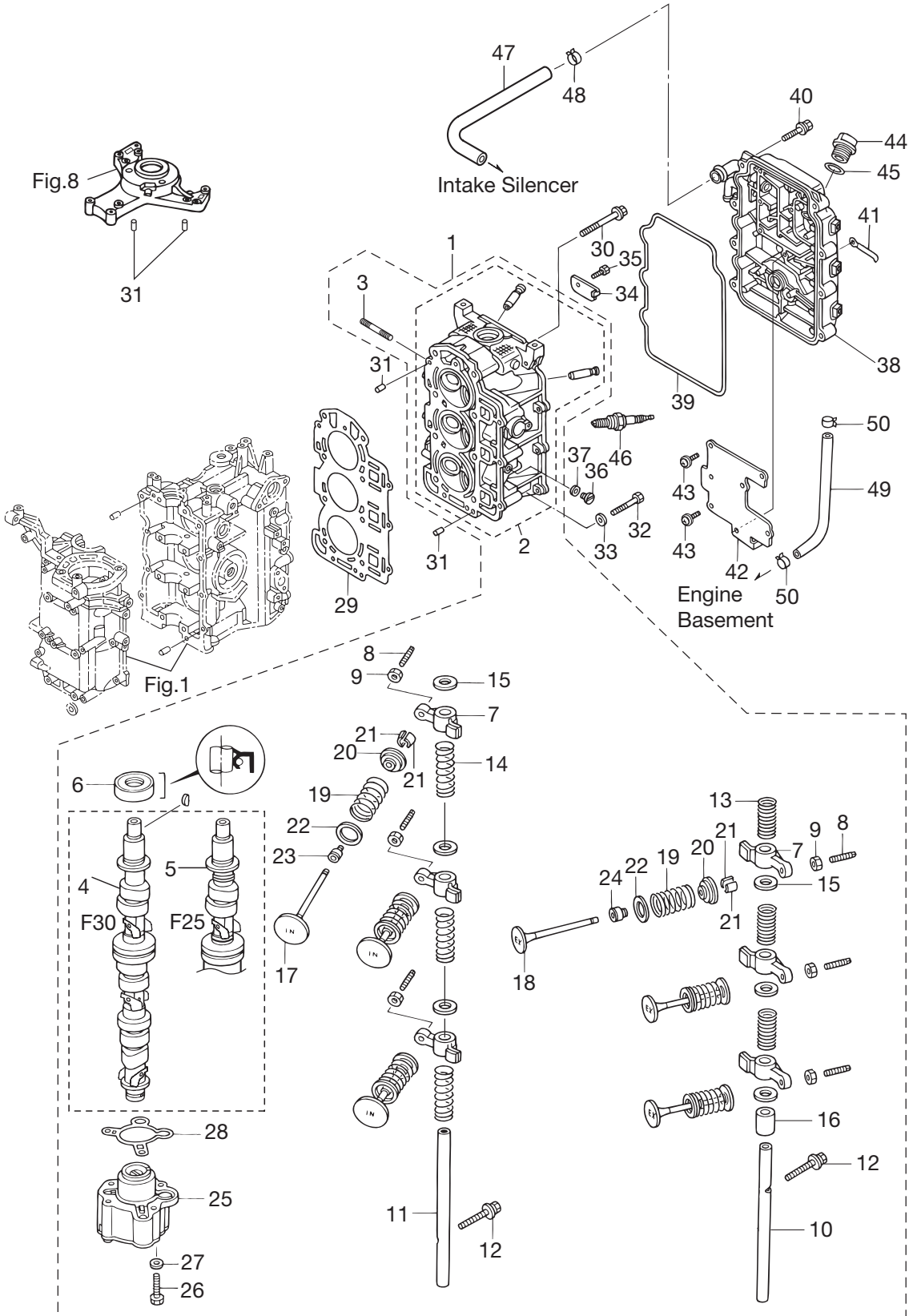


PISTON · CRANKSHAFT
Fig. 2 ピストン・クランクシャフト



CYLINDER HEAD · OIL PUMP

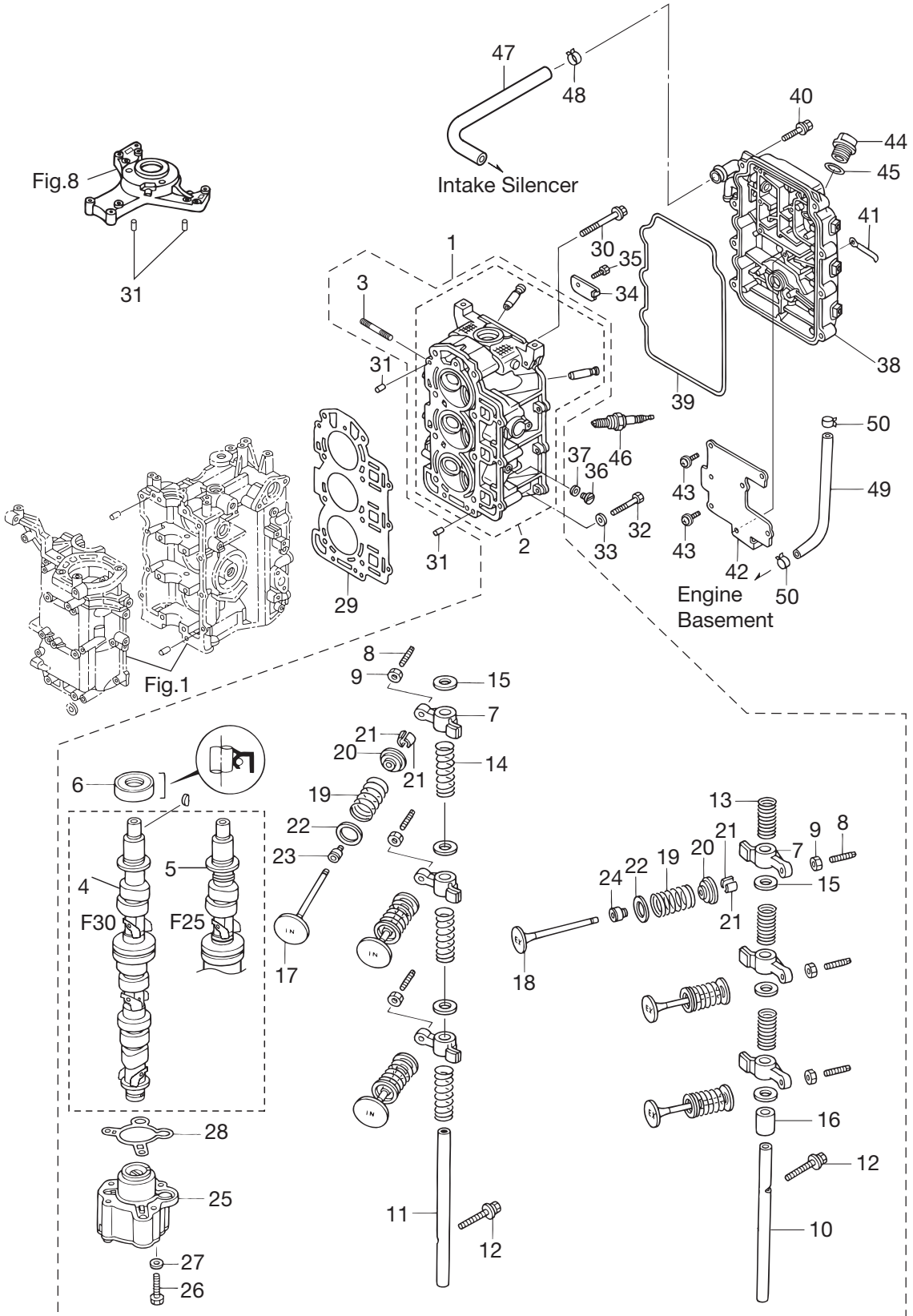
Fig. 3 シリンダヘッド・オイルポンプ



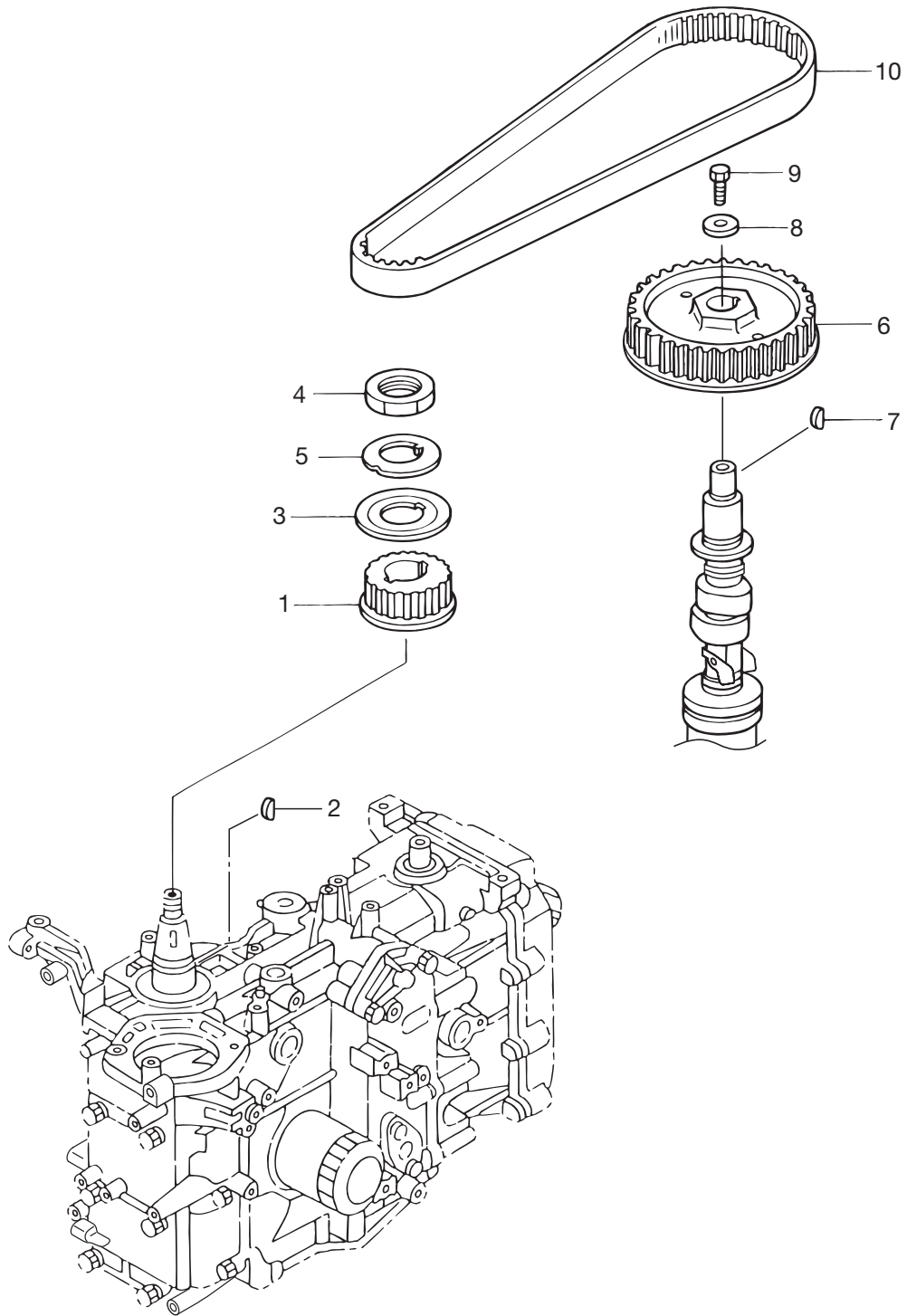
Ref. No. 見出番号	Part No. 部品番号	Description 部品名	Q'ty/個数		Remarks 備考
			MFS 25B	MFS 30B	
3-1	1	3ALB01000-2 Cylinder Head Complete シリンダヘッドコンプリート		1	30ps with Camshaft & Oil Pump
3-1	2	3AMB01000-2 Cylinder Head Complete シリンダヘッドコンプリート	1		25ps with Camshaft & Oil Pump
3-2		3ACB01001-1 * Cylinder Head Ass'y * シリンダヘッドアッソ	1	1	
3-3		9153F4-0635 * Stud Bolt * スタットボルト	3	3	C/Head-Intake Manifold
3-4		3AC-07010-1 * Camshaft Ass'y * カムシャフトアッソ		1	30ps with Decompressor
3-5		3AD-07010-1 * Camshaft Ass'y * カムシャフトアッソ	1		25ps with Decompressor
3-6		3H8-07025-0 * Oil Seal 18-35-8 * オイルシール 18-35-8	1	1	
3-7		3AE-07235-0 * Rocker Arm * ロッカアーム	6	6	
3-8		3R0-07238-0 * Adjusting Screw * アジャステイングスクリュー	6	6	
3-9		3H8-07237-0 * Adjusting Nut * アジャストナット	6	6	
3-10		3AE-07220-0 * Rocker Arm Shaft (Exhaust) * ロッカアームシャフト (エキゾースト)	1	1	
3-11		3AE-07226-0 * Rocker Arm Shaft (Intake) * ロッカアームシャフト (インテーク)	1	1	
3-12		910124-5635 * Bolt * ボルト	2	2	
3-13		3H8-07225-0 * Rocker Shaft Spring (L=30) * ロッカシャフトスプリング (L=30)	3	3	
3-14		3H8-07229-0 * Rocker Shaft Spring (L=50) * ロッカシャフトスプリング (L=50)	3	3	
3-15		3R3-07227-0 * Washer 13.2-21.8-2 * ワッシャ 13.2-21.8-2	6	6	
3-16		3H8-07239-0 * Collar Rocker Arm Shaft * カラー ロッカアームシャフト	1	1	
3-17		3R3-07201-0 * Intake Valve * インテークバルブ	3	3	
3-18		3R0-07202-0 * Exhaust Valve * エキゾーストバルブ	3	3	
3-19		3AE-07203-0 * Valve Spring * バルブスプリング	6	6	
3-20		3H6-07221-0 * Retainer * リテーナ	6	6	
3-21		3H6-07223-0 * Cotter * コッター	12	12	
3-22		3H6-07205-0 * Valve Spring Seat * バルブスプリングシート	6	6	
3-23		3R3-07204-0 * Intake Valve Stem Seal * インテークバルブステムシール	3	3	Black
3-24		3R3-07206-0 * Exhaust Valve Stem Seal * エキゾーストバルブステムシール	3	3	Green
3-25		3R0-07600-0 * Oil Pump Ass'y * オイルポンプアッソ	1	1	
3-26		9101F4-0645 * Bolt * ボルト	3	3	
3-27		9401E3-0600 * Washer * ワッシャ	3	3	
3-28		3R0-07639-0 * O-Ring Oil Pump Outer * Oリング オイルポンプアウト	1	1	
3-29		3AC-01005-0 Cylinder Head Gasket シリンダヘッドガasket	1	1	

CYLINDER HEAD · OIL PUMP

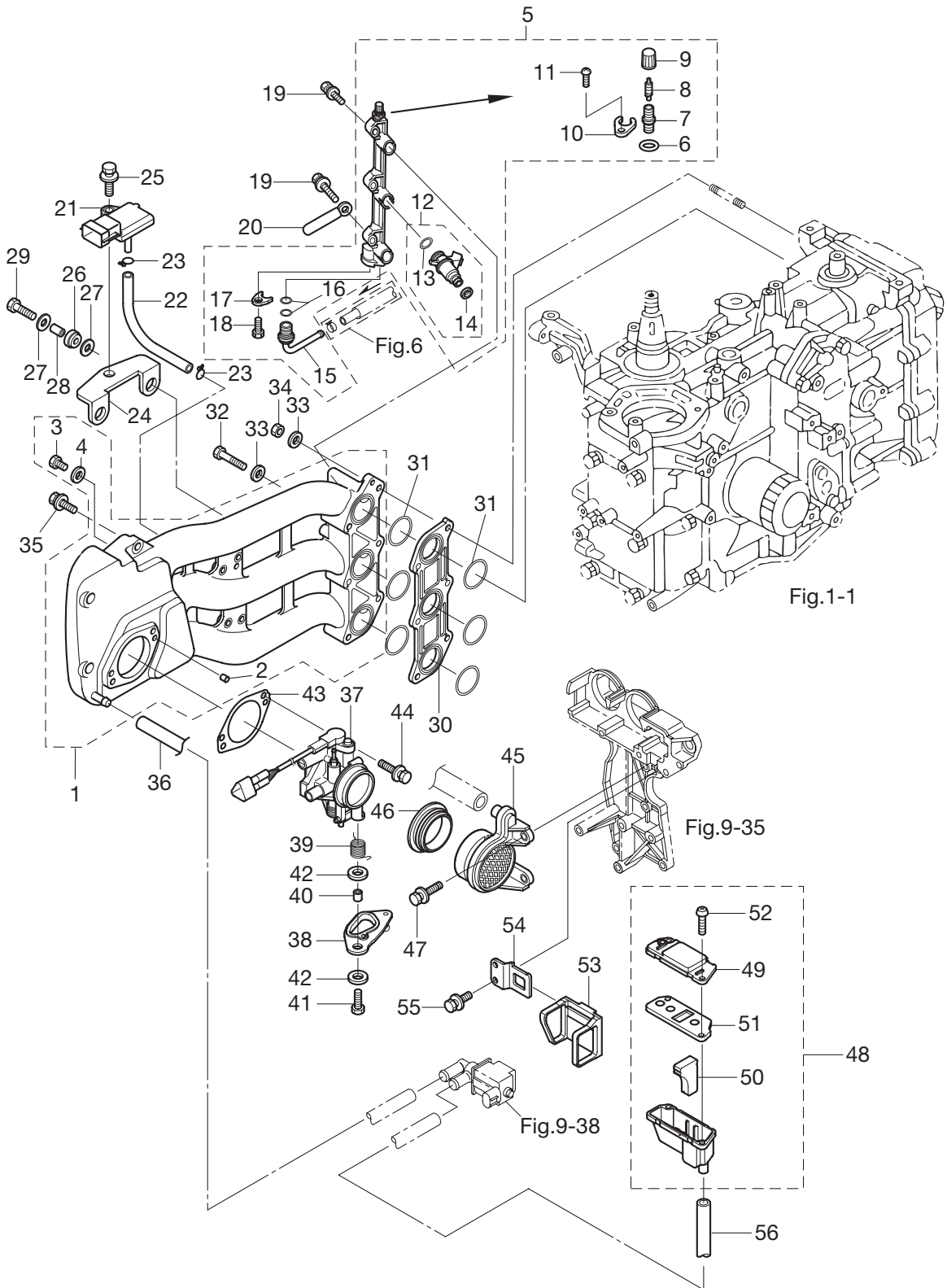
Fig. 3 シリンダヘッド・オイルポンプ



PULLEY · TIMING BELT
Fig. 4 プーリ・タイミングベルト

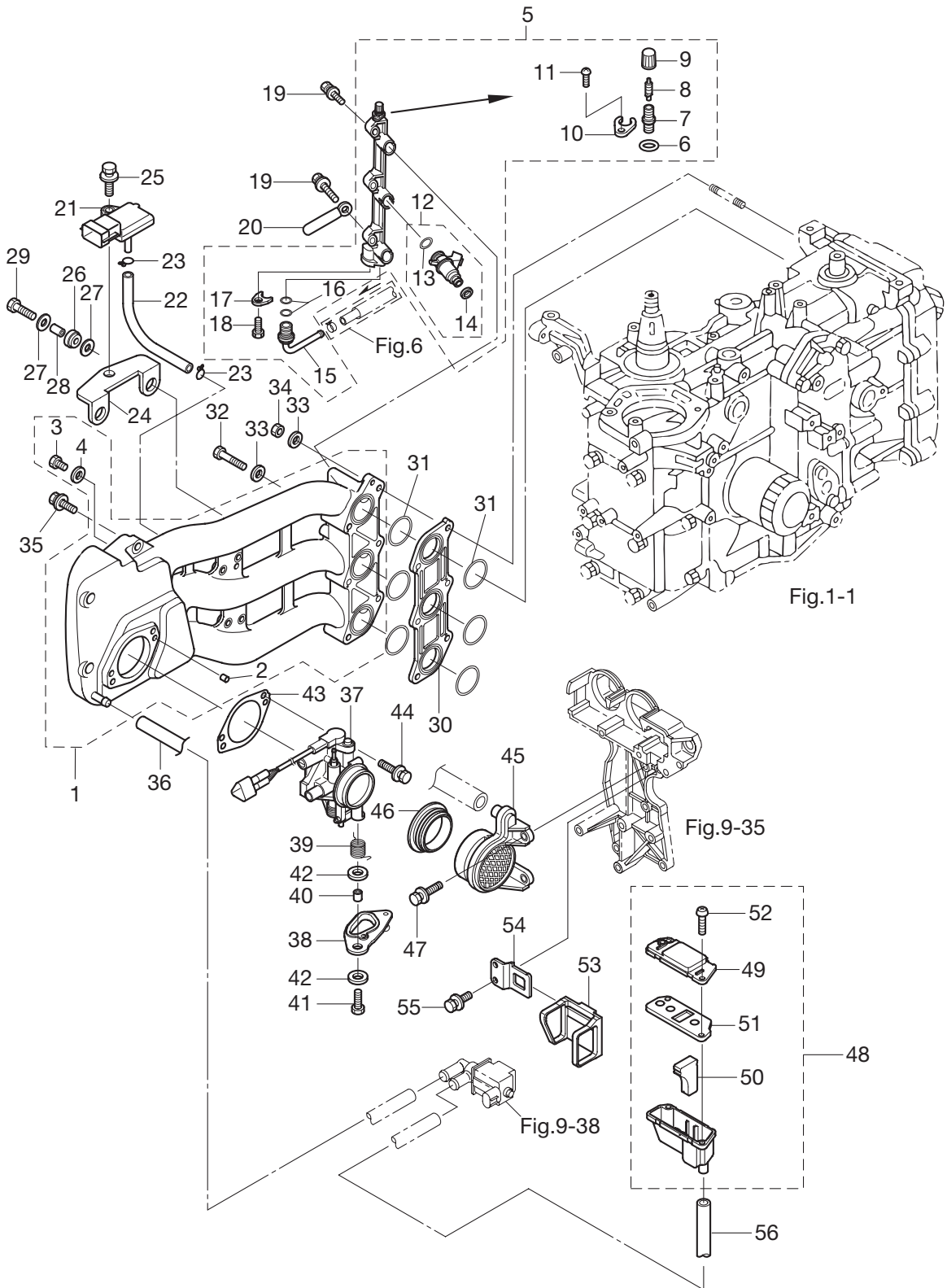


INTAKE MANIFOLD
 Fig. 5 インテークマニホールド



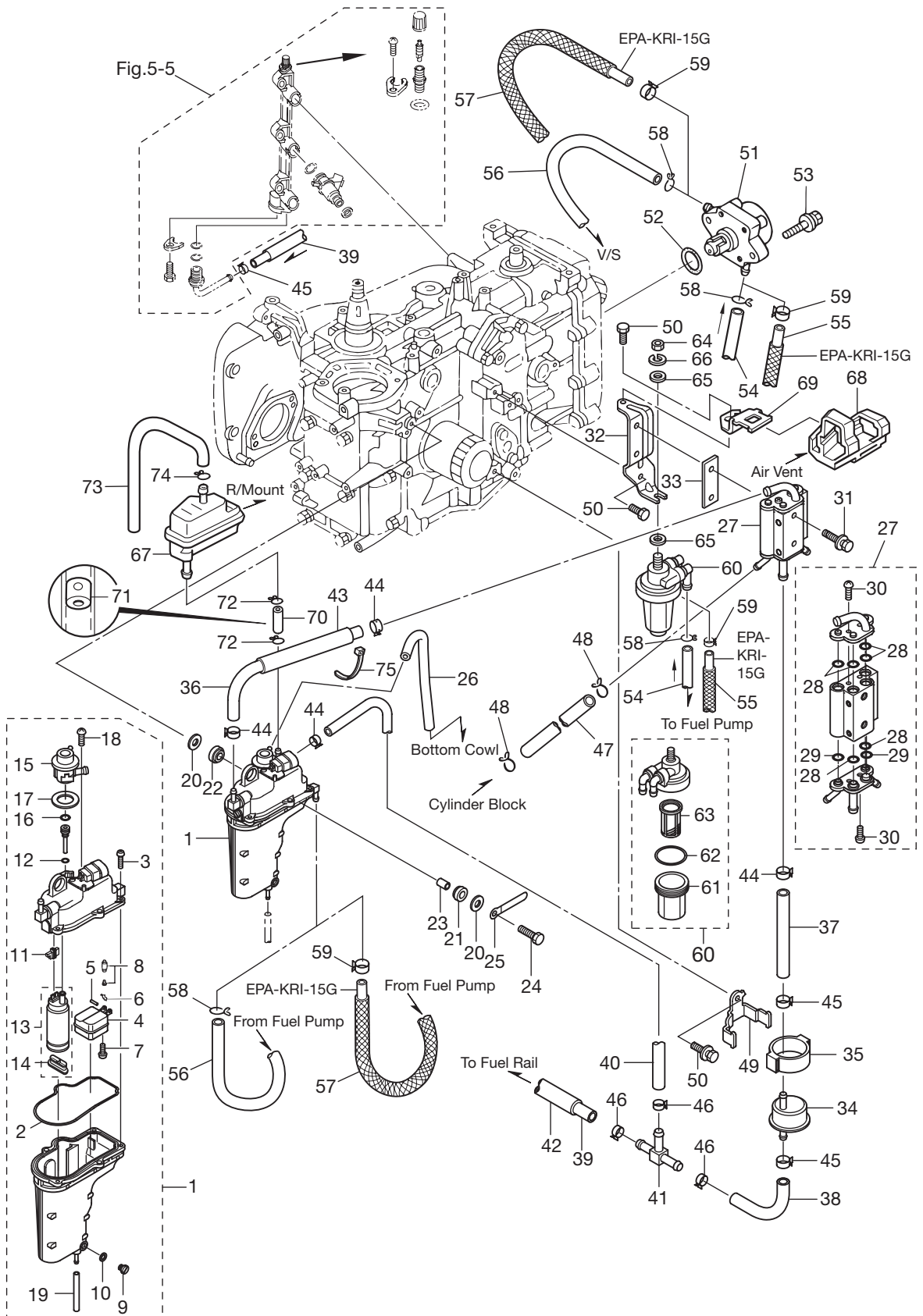
Ref. No. 見出番号	Part No. 部品番号	Description 部 品 名	Q'ty/個数		Remarks 備 考
			MFS 25B	MFS 30B	
5-1	3AC-02010-1	Intake Manifold Ass'y インテークマニホールドアッソ	1	1	
5-2	345-01111-0	* Dowel Pin 6-12 * ダウエルピン 6-12	2	2	
5-3	3R0-02095-0	* Bolt 5-10 * ホルト 5-10	1	1	
5-4	3R0-02112-0	* Washer 5.3-12-1 * ワッシャ 5.3-12-1	1	1	
5-5	3AC-10200-0	Fuel Rail Ass'y フュエルレールアッソ	1	1	
5-6	3AC-10162-0	* O-Ring 1.9-4.8 * オリング 1.9-4.8	1	1	
5-7	3AC-77367-0	* Joint * ジョイント	1	1	
5-8	3AC-10098-0	* Valve Ass'y (Pressure Check) * ハルブアッソ (プレッシャーチェック)	1	1	
5-9	3AC-10099-0	* Cap * キャップ	1	1	
5-10	3AC-10169-0	* Holding Plate * ホールディングプレート	1	1	
5-11	921503-0410	* Screw * スクリュ	1	1	
5-12	3AC-10300-1	* Fuel Injector Ass'y * フュエルインジェクタアッソ	3	3	
5-13	3AC-10304-1	** O-Ring 3.6-6.5 ** オリング 3.6-6.5	1	1	In
5-14	3AC-10303-1	** O-Ring ** オリング	1	1	Out
5-15	3AC-10161-0	* Nipple * ニップル	1	1	
5-16	3T5-10162-0	* O-Ring 9.8-1.9 * オリング 9.8-1.9	2	2	
5-17	3T5-10169-0	* Holding Plate * ホールディングプレート	1	1	
5-18	910103-5616	* Bolt 5-16 * ホルト 5-16	1	1	
5-19	9101E3-5625	Bolt ホルト	3	3	
5-20	309-06972-0	Clamp 6.5-47.5P クランプ 6.5-47.5P	1	1	
5-21	3AC-10214-0	Map Sensor マップセンサ	1	1	
5-22	98AL-40-110	Hose ホース	1	1	Map Sensor - I/Manifold 98AL-401000
5-23	338-01133-0	Clip ϕ 7 クリップ ϕ 7	2	2	
5-24	3AC-07233-0	Plate Map Sensor プレートマップセンサ	1	1	
5-25	9101E3-5616	Bolt ホルト	1	1	
5-26	3AC-06920-0	Rubber Mount ラバーマウント	2	2	
5-27	3R0-66308-0	Washer 6-16-1.5 ワッシャ 6-16-1.5	4	4	
5-28	3A0-76079-0	Collar 6.2-9-7.4 カラー 6.2-9-7.4	2	2	
5-29	9101E3-0620	Bolt ホルト	2	2	
5-30	3AC-03952-0	Insulator インシュレータ	1	1	

INTAKE MANIFOLD
 Fig. 5 インテークマニホールド



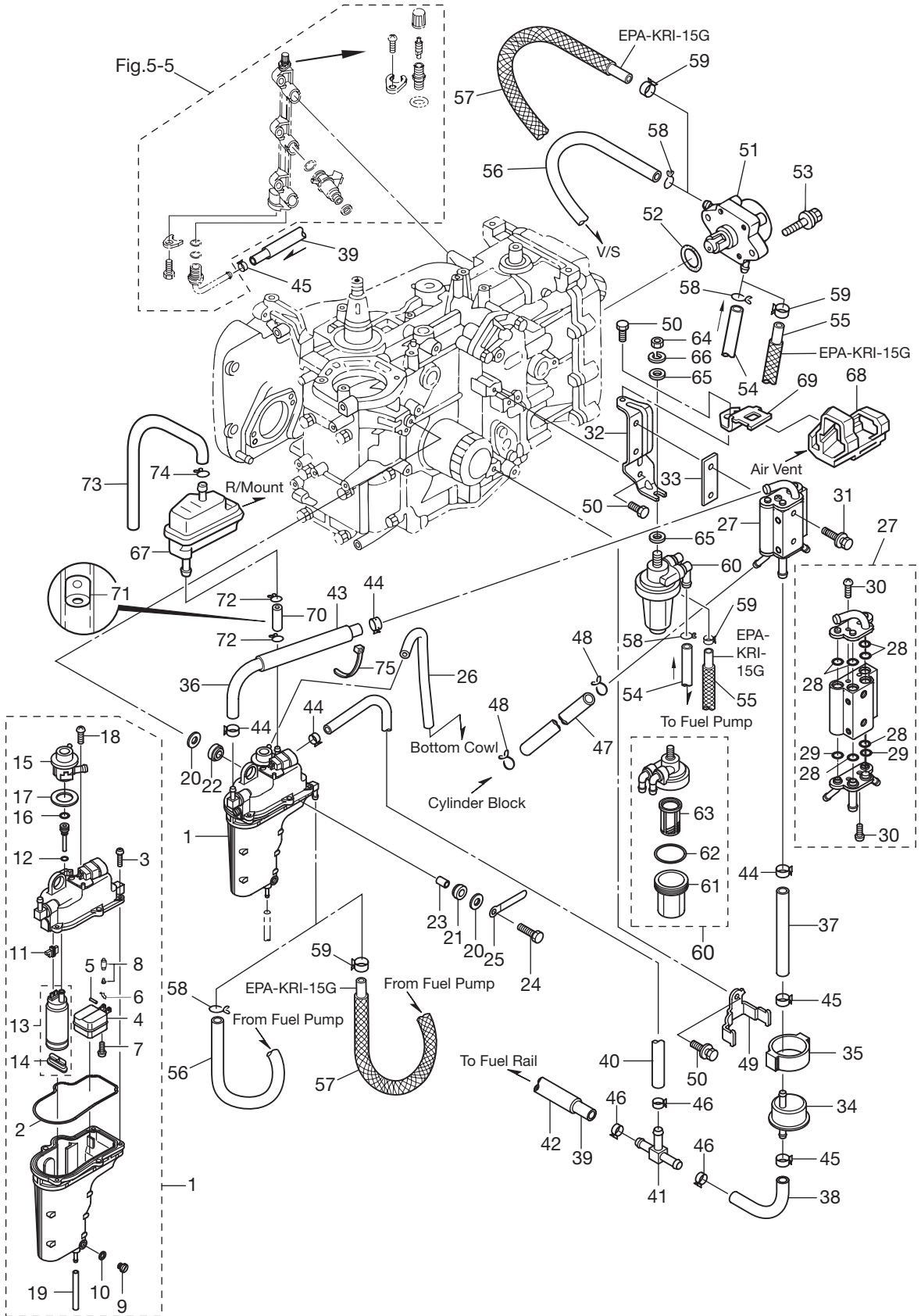
Ref. No. 見出番号	Part No. 部品番号	Description 部 品 名	Q'ty/個数		Remarks 備 考
			MFS 25B	MFS 30B	
5-31	3AC-02012-0	O-Ring Oリング	6	6	
5-32	9161F4-0653	Bolt ボルト	3	3	
5-33	940103-0600	Washer ワッシャ	6	6	
5-34	930103-0600	Nut ナット	3	3	
5-35	910103-5625	Bolt ボルト	3	3	
5-36	3AC-02203-0	Fuel Hose フュエルホース	1	1	ISC Valve - Intake Manifold
5-37	1 3AC-10100-1	Throttle Body Ass'y (30) スロットルボディアッソ (30)		1	30ps with TPS
5-37	2 3AD-10100-1	Throttle Body Ass'y (25) スロットルボディアッソ (25)	1		25ps with TPS
5-38	1 3AC-63749-0	Throttle Cam Ass'y(30) スロットルカムアッソ (30)		1	30ps (Black)
5-38	2 3AD-63749-0	Throttle Cam Ass'y(25) スロットルカムアッソ (25)	1		25ps (White)
5-39	3AC-63727-1	Spring スプリング	1	1	
5-40	353-76079-0	Collar 6.2-9-9.3 カラー 6.2-9-9.3	1	1	
5-41	9101E3-0625	Bolt ボルト	1	1	
5-42	346-67115-0	Washer 6.5-21-1 ワッシャ 6.5-21-1	2	2	
5-43	3AC-10104-0	Gasket Throttle Body ガスケット スロットルボディ	1	1	
5-44	9101E3-5625	Bolt ボルト	2	2	
5-45	3AD-02409-0	Intake Silencer Ass'y インテークサイレンサアッソ	1	1	for Throttle Body
5-46	3AC-02418-0	Gasket ガスケット	1	1	
5-47	9101E3-5620	Bolt ボルト	2	2	
5-48	3AC-02409-0	Intake Silencer Ass'y インテークサイレンサアッソ	1	1	for ISC
5-49	3AC-02416-0	* Intake Silencer Cover * インテークサイレンサカバー	1	1	
5-50	3AC-10130-0	* Air Filter * エアフィルタ	1	1	
5-51	3AC-02414-0	* Intake Silencer Gasket * インテークサイレンサガスケット	1	1	
5-52	3AC-05913-0	* Tapping Screw 5-16 * タッピングスクリュー 5-16	4	4	
5-53	3AC-63624-0	Grommet クゴメット	1	1	
5-54	3AC-63737-0	Stay ステー	1	1	
5-55	9101E3-5612	Bolt ボルト	2	2	
5-56	3AD-02203-0	Fuel Hose フュエルホース	1	1	Intake Silencer - ISC Valve

FUEL SYSTEM
Fig. 6 フュエルシステム



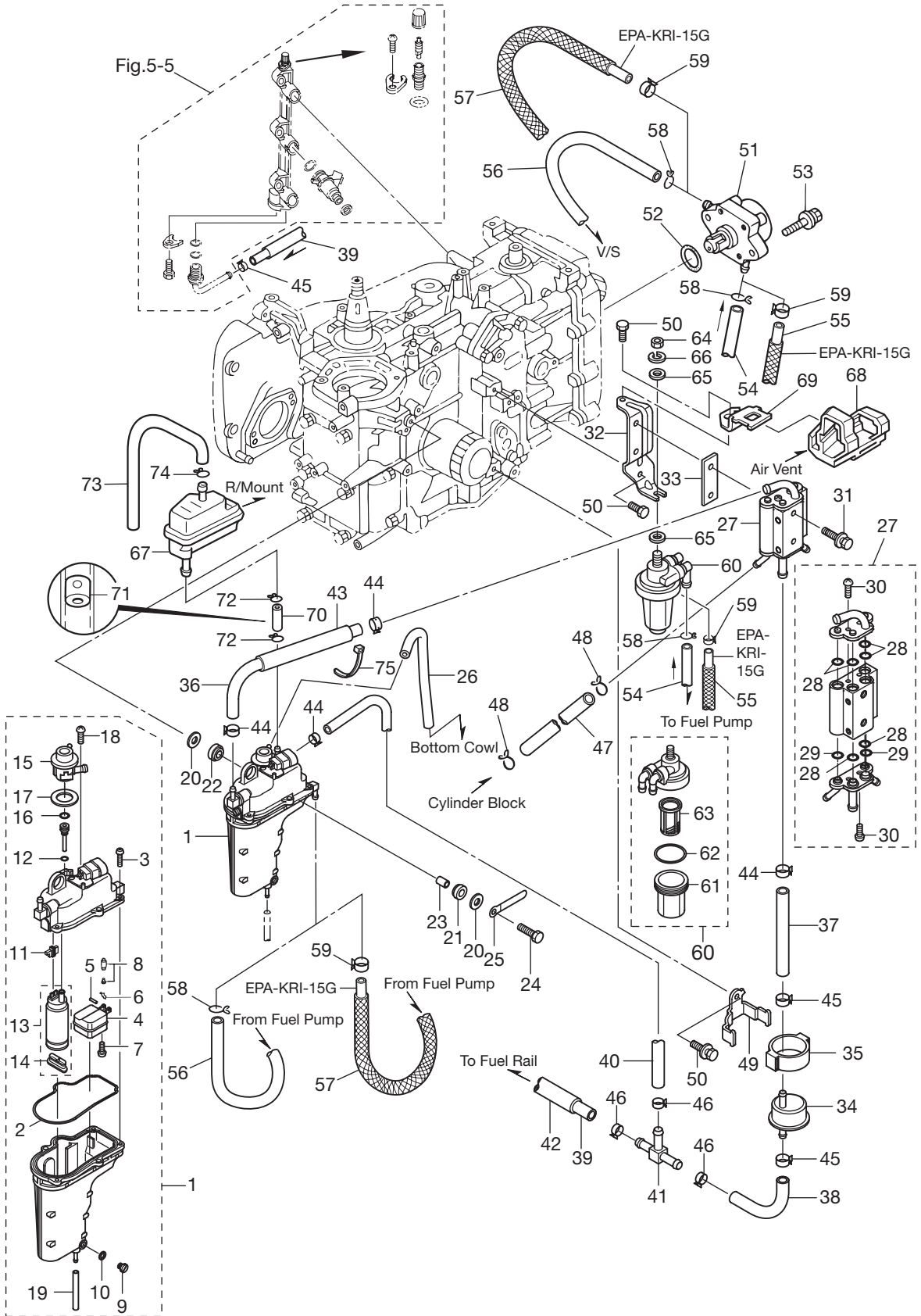
Ref. No. 見出番号	Part No. 部品番号	Description 部 品 名	Q'ty/個数		Remarks 備 考
			MFS 25B	MFS 30B	
6-1	3AC-10150-0	Vapor Separator Ass'y ヘ-パ-セパレータアッソ	1	1	
6-2	3AC-03235-0	* O-Ring * オリソク	1	1	
6-3	921503-6416	* Screw * スクリユ	5	5	
6-4	3AC-03230-0	* Float * フロ-ト	1	1	
6-5	3F3-03232-0	* Float Arm Pin * フロ-トア-ムピン	1	1	
6-6	344-03244-0	* Clip * クリップ	1	1	
6-7	921503-0408	* Screw * スクリユ	1	1	
6-8	3R3-03239-0	* Float Valve Ass'y W/Valve Pin * フロ-トバルブアッソ (W/バルブピン)	1	1	with Valve Pin
6-9	3AC-03292-0	* Drain Screw * ドレソスクリユ	1	1	
6-10	3AC-03116-0	* O-Ring * オリソク	1	1	
6-11	3AC-06952-0	* Terminal Holder * タ-ミナルホルダ	1	1	
6-12	3AD-03116-0	* O-Ring * オリソク	1	1	
6-13	3AC-04310-0	* Fuel Feed Pump Ass'y * フユエルフイ-トポンプアッソ	1	1	
6-14	3AC-77434-0	** Filter ** フィルタ	1	1	
6-15	3AC-10154-0	* Fuel Regulator * フユエルレキユレ-タ	1	1	
6-16	3AC-10095-0	* O-Ring * オリソク	1	1	
6-17	3AC-04313-0	* Grommet * グロメット	1	1	
6-18	3AC-03234-0	* Screw * スクリユ	2	2	
6-19	98AB-30-300	* Hose * ホ-ス	1	1	for Drain 98AB-301000
6-20	346-67115-0	Washer 6.5-21-1 ワッシャ 6.5-21-1	6	6	
6-21	346-67113-0	Mount Motor Cover Lower マウソト モ-タカバ-ロア	3	3	
6-22	3B7-06920-0	Rubber Mount 8.5-14-2.5 ラバ-マウソト 8.5-14-2.5	3	3	
6-23	346-67114-1	Spacer 6.2-9-15.7 スペ-サ 6.2-9-15.7	3	3	
6-24	9101E3-0630	Bolt ボルト	3	3	
6-25	3T4-06972-1	Clamp 6.5-87P クラソプ 6.5-87P	1	1	
6-26	98AB-30-540	Hose ホ-ス	1	1	V/Separator - Bottom Cowl 98AB-301000
6-27	3AC-10175-0	Fuel Cooler Ass'y フユエルクー-ラアッソ	1	1	
6-28	3AC-10046-0	* O-Ring * オリソク	9	9	
6-29	3AC-10164-0	* O-Ring * オリソク	2	2	
6-30	921503-6410	* Screw * スクリユ	4	4	

FUEL SYSTEM
Fig. 6 **フュエルシステム**

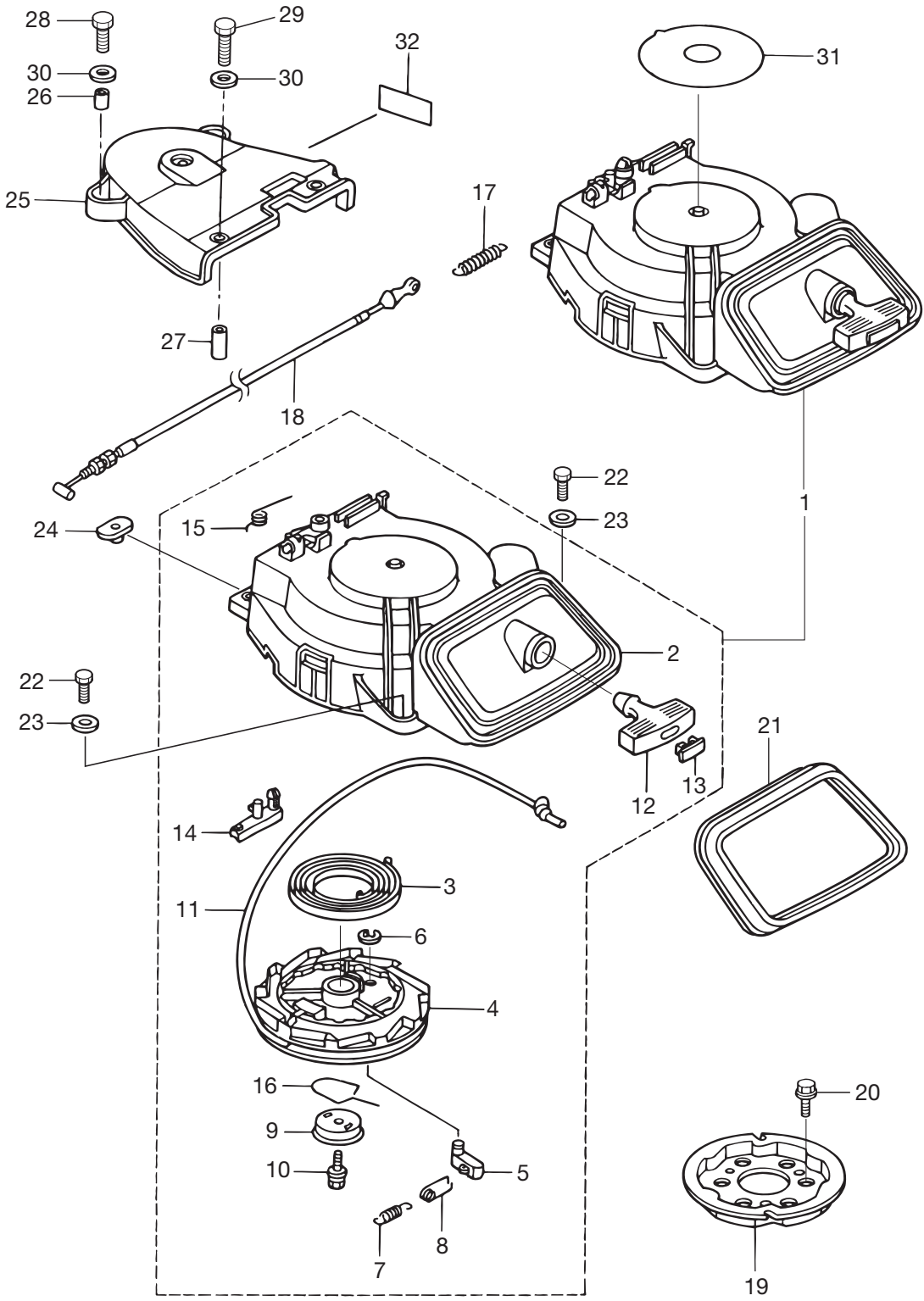


Ref. No. 見出番号	Part No. 部品番号	Description 部品名	Qty/個数		Remarks 備考
			MFS 25B	MFS 30B	
6-31	9101E3-5635	Bolt ボルト	2	2	
6-32	3AC-02239-0	Plate プレート	1	1	
6-33	3AC-10019-0	Gasket Fuel Cooler ガスケット フュエルクーラ	1	1	
6-34	3ACB10143-0	High Pressure Fuel Filter 高圧フュエルフィルタ	1	1	
6-35	3AC-10145-0	Fuel Filter Rubber Mount フュエルフィルタラバーマウント	1	1	
6-36	3AD-02209-0	Low Permeation Hose ローパーミエーションホース	1	1	Low Permeation Parts
6-37	3AC-02209-0	Low Permeation Hose ローパーミエーションホース	1	1	Low Permeation Parts
6-38	3AC-02210-0	Low Permeation Hose ローパーミエーションホース	1	1	Low Permeation Parts
6-39	3AL-02210-0	Low Permeation Hose ローパーミエーションホース	1	1	Low Permeation Parts
6-40	3AD-02210-0	Low Permeation Hose ローパーミエーションホース	1	1	Low Permeation Parts
6-41	3AC-70013-0	Pipe Joint パイプジョイント	1	1	
6-42	3AD-06157-0	Protector ϕ 18-240 プロテクタ ϕ 18-240	1	1	
6-43	3AD-06133-0	Protector ϕ 18-130 プロテクタ ϕ 18-130	1	1	
6-44	3AC-10087-0	Clamp ϕ 16.8 クランプ ϕ 16.8	4	4	
6-45	3AC-09056-1	Clip ϕ 13.5 クリップ ϕ 13.5	3	3	
6-46	3T5-10086-0	Clamp 21/32 クランプ 21/32	3	3	
6-47	98AR-50-600	Hose ホース	1	1	Fuel Cooler - Water Nipple 98AR-501000
6-48	338-02215-0	Clip Fuel Pipe ϕ 10 クリップ フュエルパイプ ϕ 10	2	2	
6-49	3AC-10144-0	Fuel Filter Band フュエルフィルタバンド	1	1	
6-50	9101E3-5616	Bolt ボルト	3	3	
6-51	3H8-04000-1	Fuel Pump Ass'y フュエルポンプアッシー	1	1	
6-52	345-62415-0	O-Ring 3.5-25.7 Oリング 3.5-25.7	1	1	
6-53	9101E3-5625	Bolt ボルト	2	2	
6-54	98AB-50-370	Hose ホース	1	1	F/Filter - F/Pump 98AB-501000
6-55	3AD-02165-0	Fuel Hose W/Protector フュエルホース (W/プロテクタ)	1	1	Low Permeation Parts (for USA model)
6-56	98AB-50-600	Hose ホース	1	1	98AB-501000
6-57	3AM-02165-0	Fuel Hose W/Protector フュエルホース (W/プロテクタ)	1	1	Low Permeation Parts (for USA model)
6-58	338-02215-0	Clip Fuel Pipe クリップ フュエルパイプ	4	4	
6-59	3AB-35143-0	Clip クリップ	4	4	Low Permeation Parts (for USA model)
6-60	3AD-02230-0	Fuel Filter Ass'y フュエルフィルタアッシー	1	1	

FUEL SYSTEM
Fig. 6 **フュエルシステム**

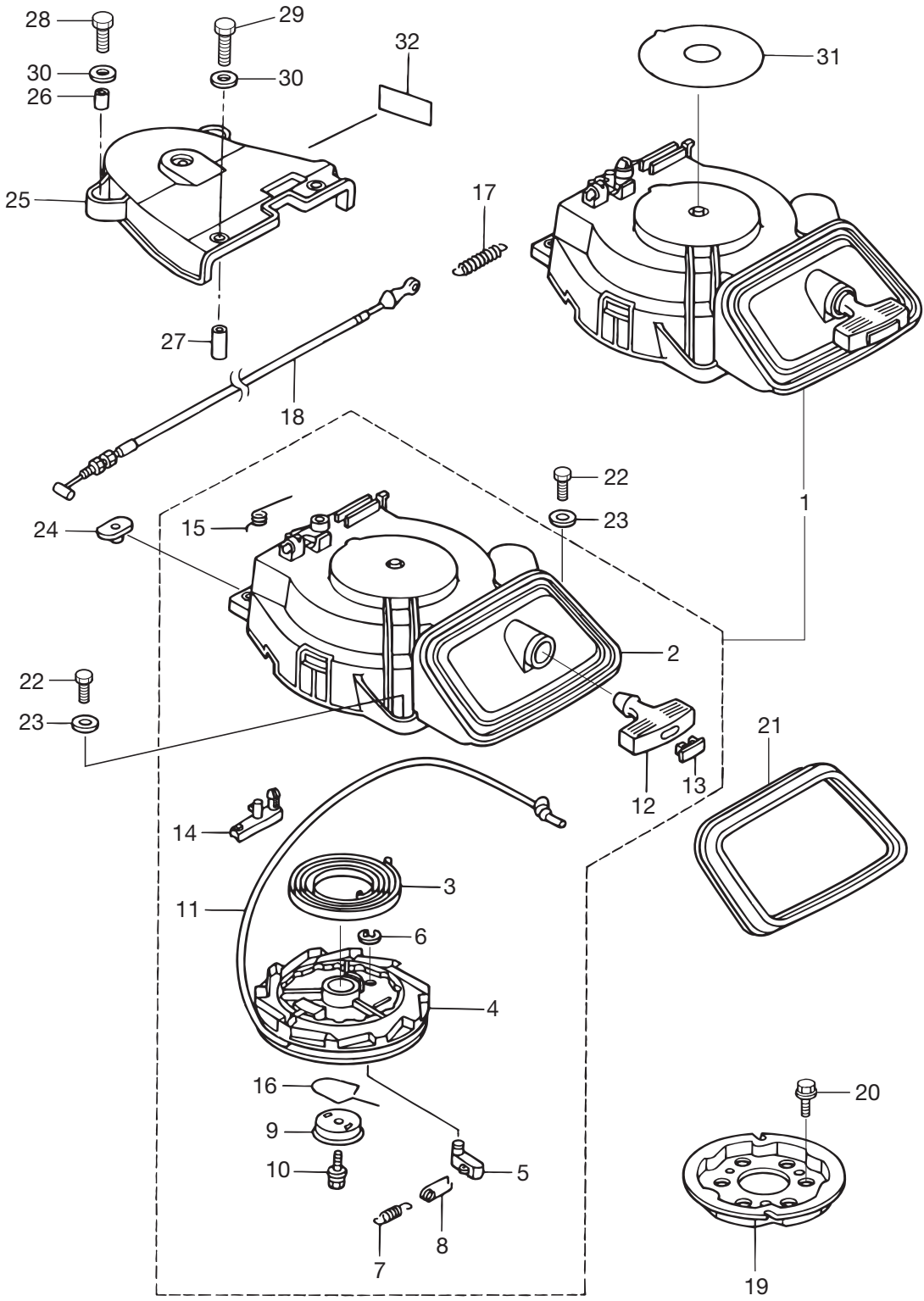


RECOIL STARTER
Fig. 7 リコイルスタータ

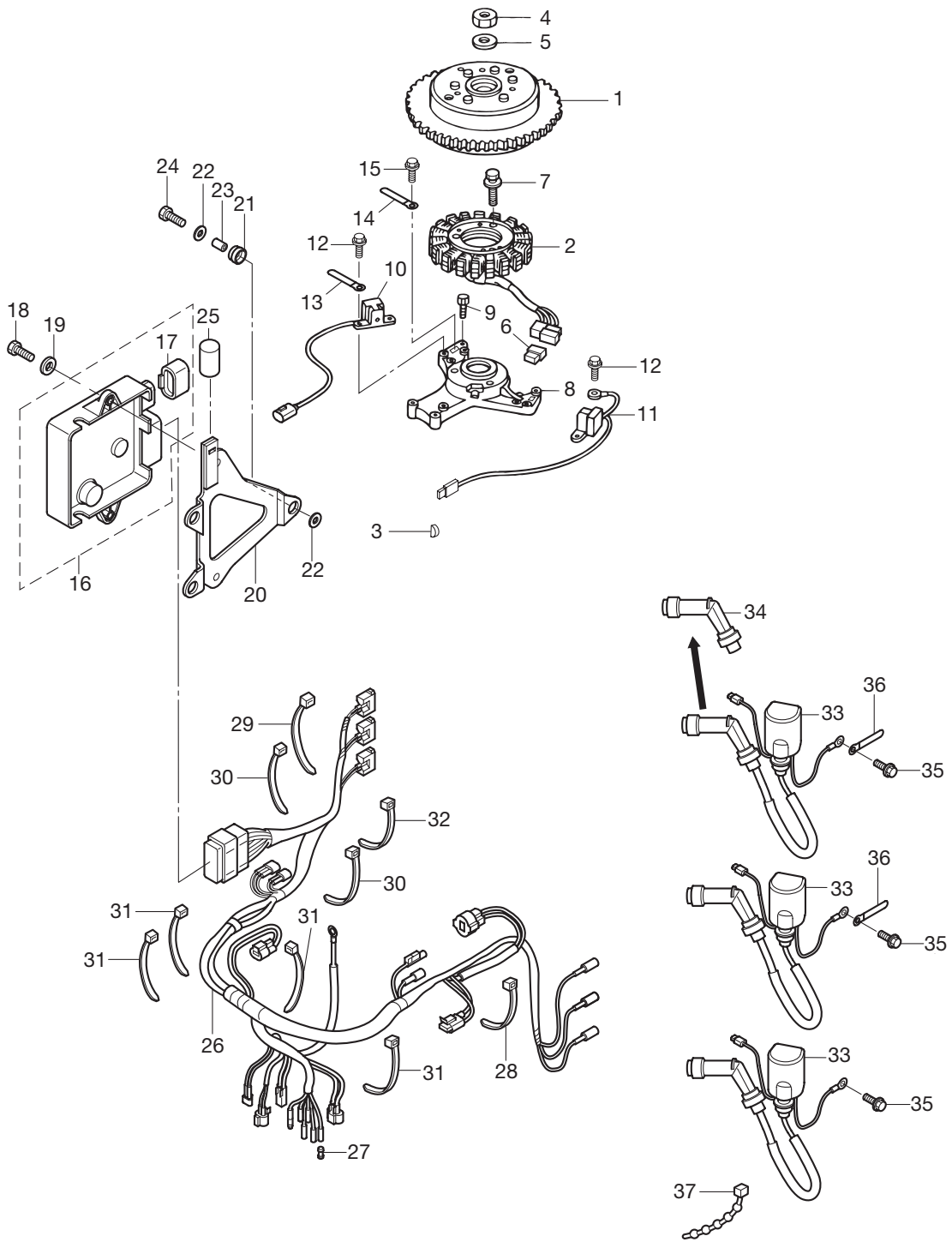


Ref. No. 見出番号	Part No. 部品番号	Description 部品名	Q'ty/個数		Remarks 備考
			MFS 25B	MFS 30B	
7-1	3AC-05090-0	Recoil Starter Ass'y リコイルスタータアッシー	1	1	
7-2	3AC-05105-0	* Starter Case * スタータケース	1	1	
7-3	3H8-05004-0	* Starter Spring * スタータスプリング	1	1	
7-4	3R3-05106-0	* Reel * リール	1	1	
7-5	3R3-05003-0	* Ratchet * ラチェット	1	1	
7-6	3R3-05011-0	* E-Ring d=10 * Eリング d=10	1	1	
7-7	3R3-05012-0	* Return Spring * リターンスプリング	1	1	
7-8	3H8-05123-1	* Return Spring * リターンスプリング	1	1	
7-9	3R3-05006-0	* Friction Plate * フリクションプレート	1	1	
7-10	3R3-05138-0	* Bolt Starter Shaft * ボルト スタータシャフト	1	1	
7-11	3R3-05013-0	* Starter Rope ϕ 5-1800 * スタータロープ ϕ 5-1800	1	1	
7-12	3AC-05019-0	* Starter Handle * スタータハンドル	1	1	
7-13	3R3-05131-0	* Rope Anchor * ロープアンカ	1	1	
7-14	3R3-05252-0	* Starter Lock * スタータロック	1	1	
7-15	3R3-05216-0	* Starter Lock Spring * スタータロックスプリング	1	1	
7-16	3R3-05007-0	* Friction Spring * フリクションスプリング	1	1	
7-17	3AC-05258-0	Starter Lock Cam Spring スタータロックカムスプリング	1	1	
7-18	3AC-05207-0	Starter Lock Wire スタータロックワイヤ	1	1	
7-19	3R0-05901-1	Starter Pulley スタータプーリー	1	1	
7-20	9101E3-5616	Bolt ボルト	3	3	
7-21	3BJ-67503-1	Starter Seal スタータシール	1	1	
7-22	3AL-60108-0	Pre-Coated Bolt プレコートボルト	3	3	
7-23	3R0-66308-0	Washer 6-16-1.5 ワッシャ 6-16-1.5	3	3	
7-24	3F3-76042-2	Nut ナット	2	2	
7-25	3R3-06308-0	Belt Cover ベルトカバー	1	1	
7-26	3A0-76079-0	Collar 6.2-9-7.4 カラー 6.2-9-7.4	2	2	
7-27	3R0-06303-1	Collar 6.2-9-12.3 カラー 6.2-9-12.3	2	2	
7-28	9101E3-0620	Bolt ボルト	2	2	
7-29	9101E3-0625	Bolt ボルト	2	2	
7-30	3R0-66308-0	Washer 6-16-1.5 ワッシャ 6-16-1.5	4	4	

RECOIL STARTER
 Fig. 7 リコイルスタータ

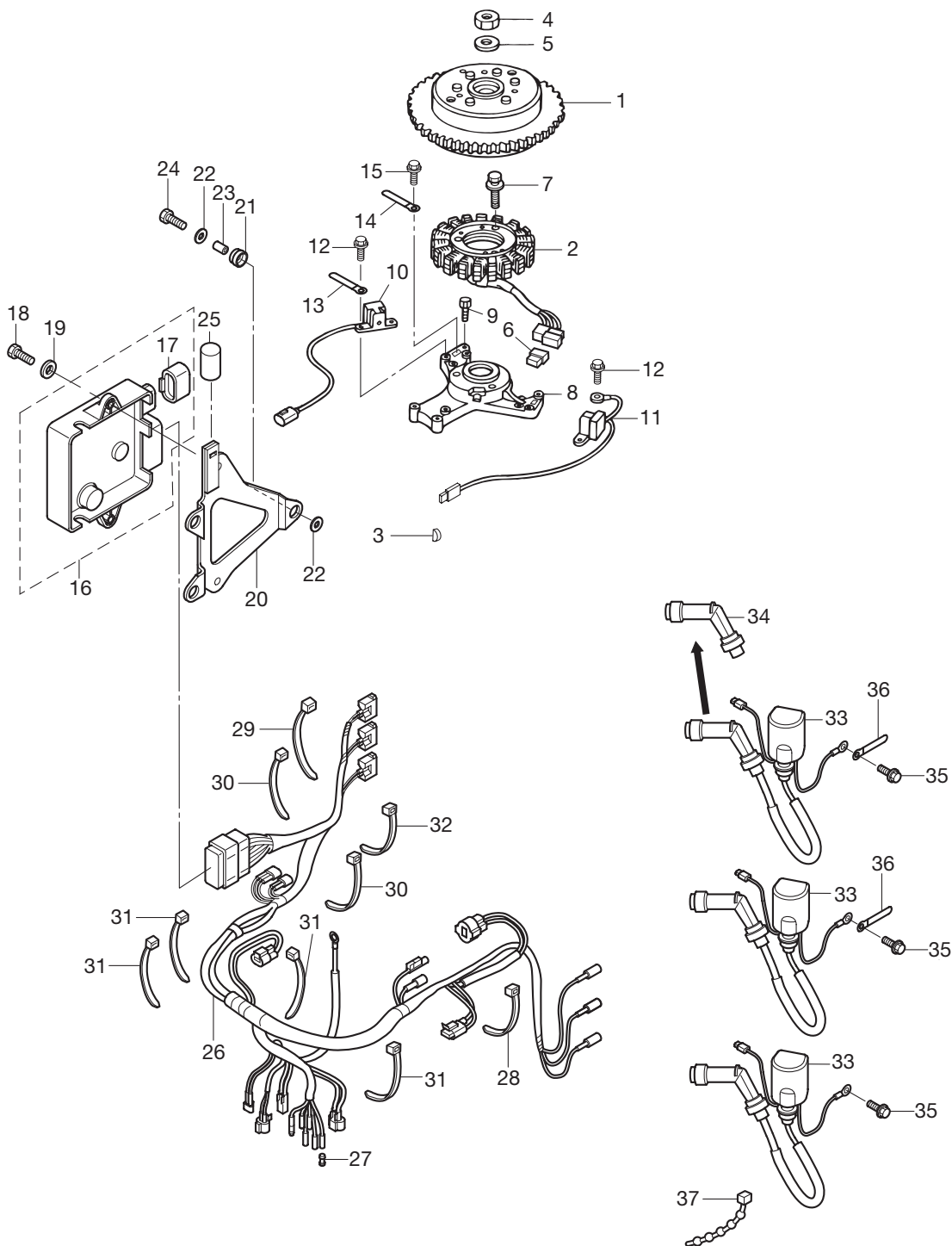


MAGNETO
 Fig. 8 マグネット

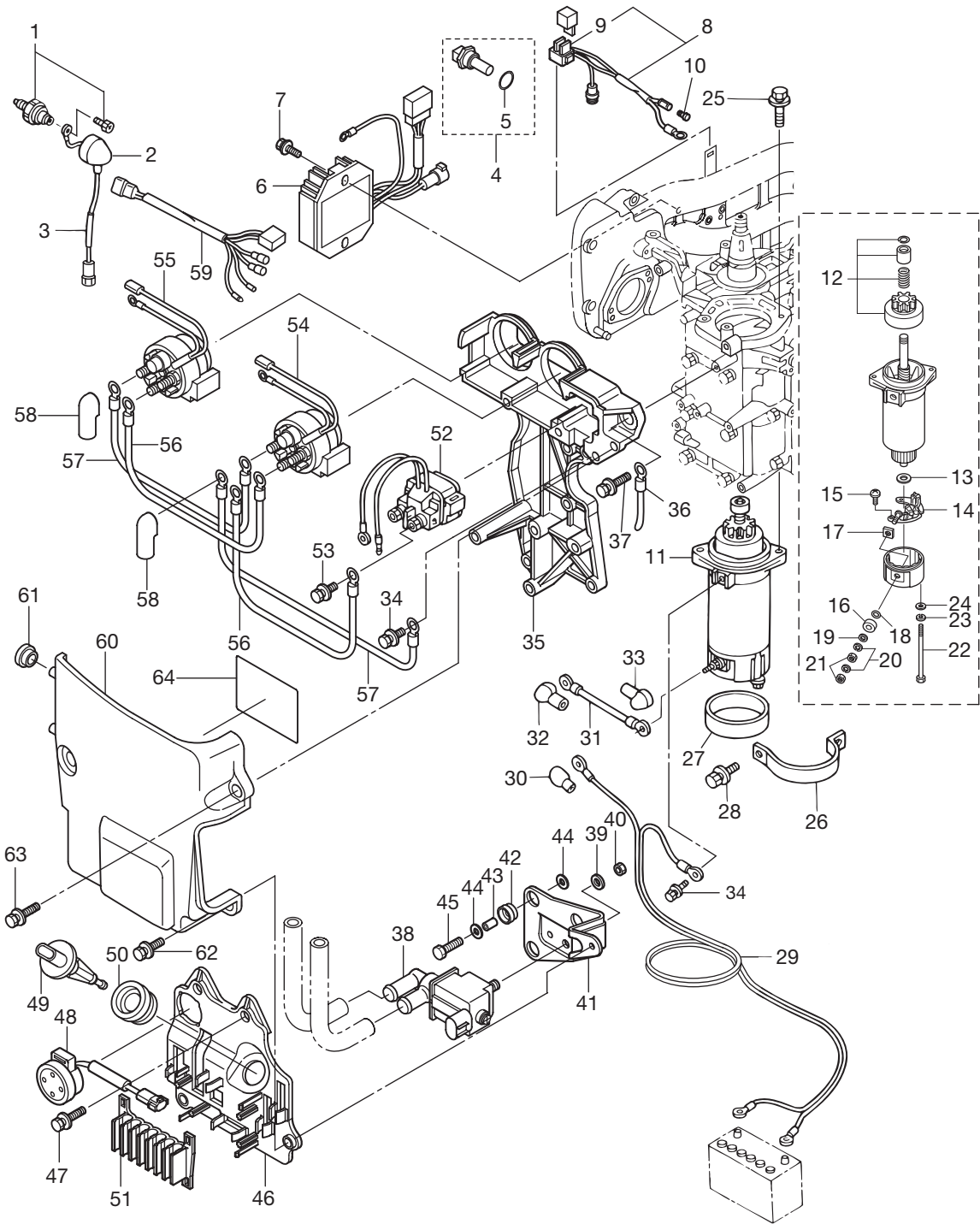


Ref. No. 見出番号	Part No. 部品番号	Description 部品名	Qty/個数		Remarks 備考
			MFS 25B	MFS 30B	
8-1	3AC-06101-0	Flywheel Ass'y フライホイールアッソ	1	1	FF 90 with Ring Gear
8-2	3AC-06123-0	Alternator Ass'y オルタネータアッソ	1	1	
8-3	334-00131-0	Key Magneto キー マグネト	1	1	
8-4	353-00132-0	Nut 18P1.5 ナット 18P1.5	1	1	
8-5	353-00133-0	Washer 19-34-3 ワッシャ 19-34-3	1	1	
8-6	3AC-01047-0	Plug (Alternator Coupler) プラグ (オルタネータ カプラ)	1	1	for MF
8-7	3AD-06864-0	Pre-Coated Bolt プレコートボルト	3	3	
8-8	3AC-06008-1	Coil Bracket コイルブラケット	1	1	
8-9	3AC-06864-0	Pre-Coated Bolt プレコートボルト	3	3	
8-10	3AC-06071-0	Pulsar Coil #1 パルサコイル #1	1	1	
8-11	3AD-06071-0	Pulsar Coil #2 パルサコイル #2	1	1	
8-12	910103-5512	Bolt ボルト	4	4	
8-13	309-06972-0	Clamp 6.5-47.5P クランプ 6.5-47.5P	1	1	
8-14	398-06972-0	Clamp 6.5-67P クランプ 6.5-67P	1	1	
8-15	910103-5612	Bolt ボルト	1	1	
8-16	1 3AC-06401-3	ECU Ass'y (30) ECUアッソ (30)		1	30ps STD (without for EU)
8-16	2 3AH-06401-3	ECU Ass'y (30) EU ECUアッソ (30) EU		1	30ps for EU
8-16	3 3AD-06401-3	ECU Ass'y (25) ECUアッソ (25)	1		25ps STD (without for EU)
8-16	4 3AG-06401-3	ECU Ass'y (25) EU ECUアッソ (25) EU	1		25ps for EU
8-17	3AC-03169-0	* Plug (ECU) * プラグ (ECU)	1	1	ECU
8-18	9101E3-0616	Bolt ボルト	2	2	
8-19	3R0-66308-0	Washer 6-16-1.5 ワッシャ 6-16-1.5	2	2	
8-20	3AC-10204-0	ECU Bracket Ass'y ECUブラケットアッソ	1	1	
8-21	3AC-06920-0	Rubber Mount ラバーマウント	3	3	
8-22	3R0-66308-0	Washer 6-16-1.5 ワッシャ 6-16-1.5	6	6	
8-23	3A0-76079-0	Collar 6.2-9-7.4 カラー 6.2-9-7.4	3	3	
8-24	9101E3-0620	Bolt ボルト	3	3	
8-25	3AC-06133-0	Protector ϕ 8-22 プロテクタ ϕ 8-22	1	1	for MF
8-26	1 3AC-10205-0	ECU Cord Ass'y (MF/EF/EFT) ECUコードアッソ (MF/EF)	1	1	for MF/EF/EFT
8-26	2 3AD-10205-0	ECU Cord Ass'y (EP/EPT) ECUコードアッソ (EP/EPT)	1	1	for EP/EPT

MAGNETO
 Fig. 8 マグネト

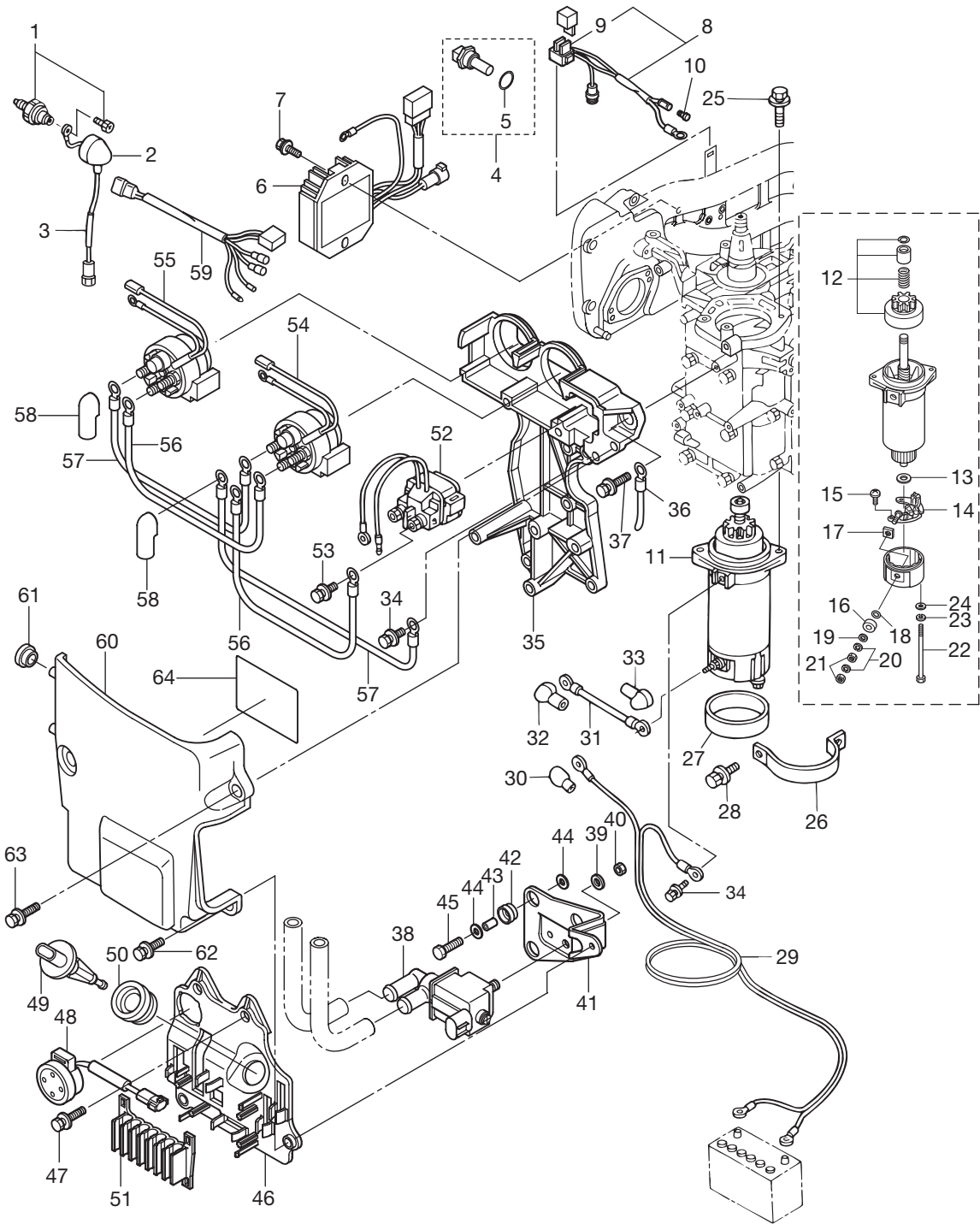


ELECTRIC PARTS
Fig. 9 エレクトリックパーツ



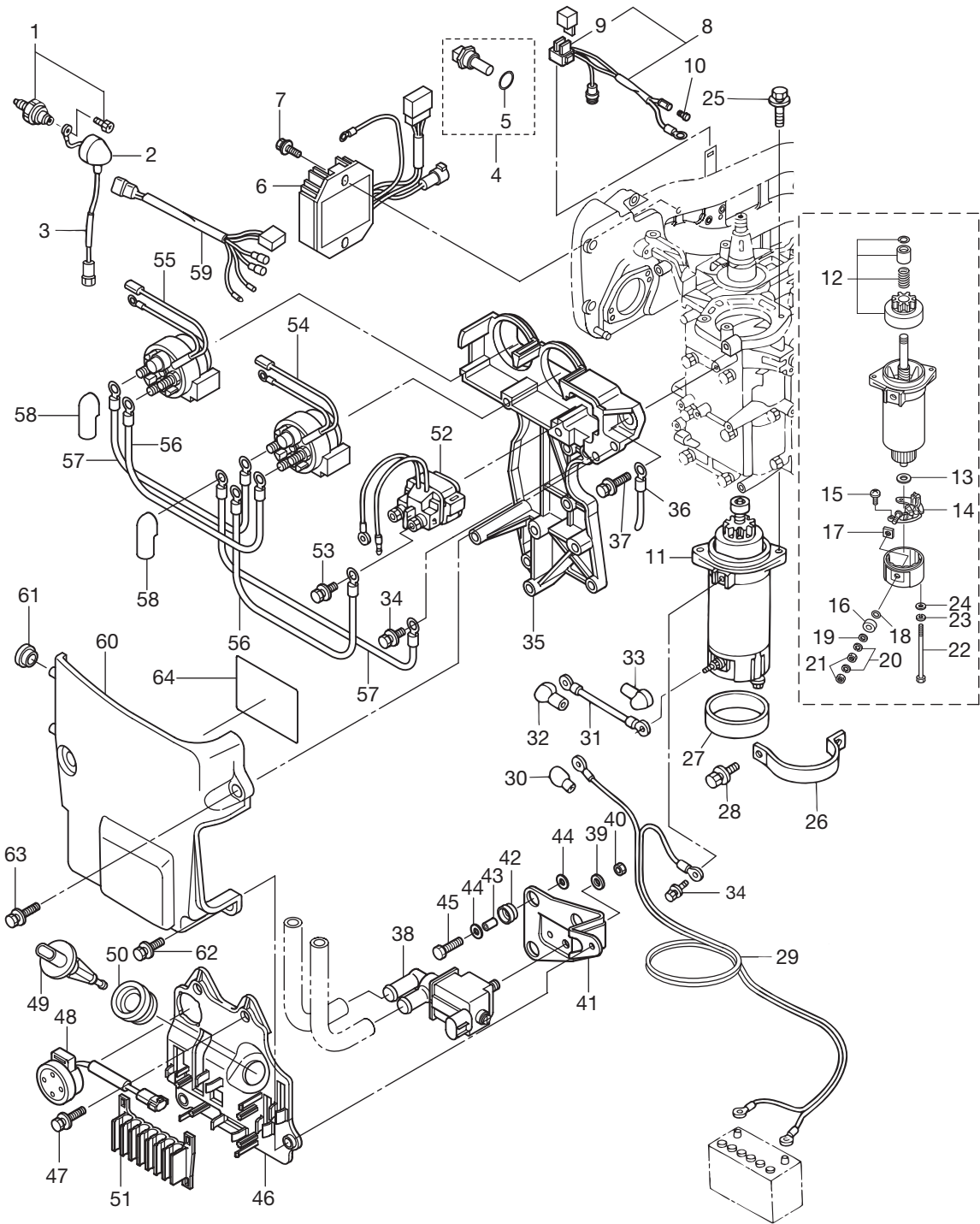
Ref. No. 見出番号	Part No. 部品番号	Description 部 品 名	Qty/個数		Remarks 備 考
			MFS 25B	MFS 30B	
9-1	3H6-07611-0	Oil Pressure Switch オイルプレッシャスイッチ	1	1	
9-2	3H6-07612-0	Grommet Oil Pressure Switch グロメット オイルプレッシャスイッチ	1	1	
9-3	3AC-07613-0	Oil Pressure Switch Lead Wire L=160 オイルプレッシャスイッチリードワイヤ L=160	1	1	
9-4	3Y9-72514-0	Water Temperature Sensor W/O-Ring ウォーターテンペセンサ (W/Oリング)	1	1	
9-5	3G9-66136-0	* O-Ring 2.0-10.0 * Oリング 2.0-10.0	1	1	
9-6	3AC-76065-2	Rectifier Complete レクチファイヤコンプリート	1	1	for EP/EF
9-7	910103-5625	Bolt ボルト	2	2	for EP/EF
9-8	3AC-76066-0	Fuse Wire Ass'y ヒューズワイヤアッソ	1	1	for EP/EF
9-9	3T5-76247-0	* Fuse 20A * ヒューズ 20A	2	2	for EP/EF
9-10	3A3-76037-0	Cable Terminal Plug ケーブルターミナルプラグ	1	1	for EP/EF
9-11	3C8-76010-1	Starter Motor Ass'y スタータモータアッソ	1	1	for EP/EF
9-12	3C8-76015-0	* Pinion Ass'y * ピニオンアッソ	1	1	for EP/EF
9-13	3C8-75015-0	* Washer * ワッシャ	1	1	for EP/EF
9-14	3C8-75014-0	* Brush Holder Ass'y * ブラシホルタアッソ	1	1	for EP/EF
9-15	921521-6408	* Screw * スクリュ	2	2	for EP/EF
9-16	3C8-75016-0	* Bushing 1 * ブッシング 1	1	1	for EP/EF
9-17	3C8-75017-0	* Bushing 2 * ブッシング 2	1	1	for EP/EF
9-18	3C8-75018-0	* O-Ring * Oリング	1	1	for EP/EF
9-19	940103-0600	* Washer * ワッシャ	1	1	for EP/EF
9-20	941303-0600	* Spring Washer * スプリングワッシャ	2	2	for EP/EF
9-21	930203-0600	* Nut * ナット	2	2	for EP/EF
9-22	3C8-75019-0	* Bolt * ボルト	2	2	for EP/EF
9-23	941321-0500	* Spring Washer * スプリングワッシャ	2	2	for EP/EF
9-24	940221-0500	* Washer * ワッシャ	2	2	for EP/EF
9-25	910103-5830	Bolt ボルト	2	2	for EP/EF
9-26	3R0-76009-0	Starter Motor Band スタータモータバンド	1	1	for EP/EF
9-27	3C8-76007-0	Damper Starter Motor ダンパ スタータモータ	1	1	for EP/EF
9-28	9101E3-5820	Bolt ボルト	2	2	for EP/EF
9-29	3AC-76120-0	Battery Cable L=2500 バッテリーケーブル L=2500	1	1	for EP/EF
9-30	3AA-76145-0	Terminal Cap ターミナルキャップ	1	1	Battery Cable for EP/EF

ELECTRIC PARTS
Fig. 9 エレクトリックパーツ

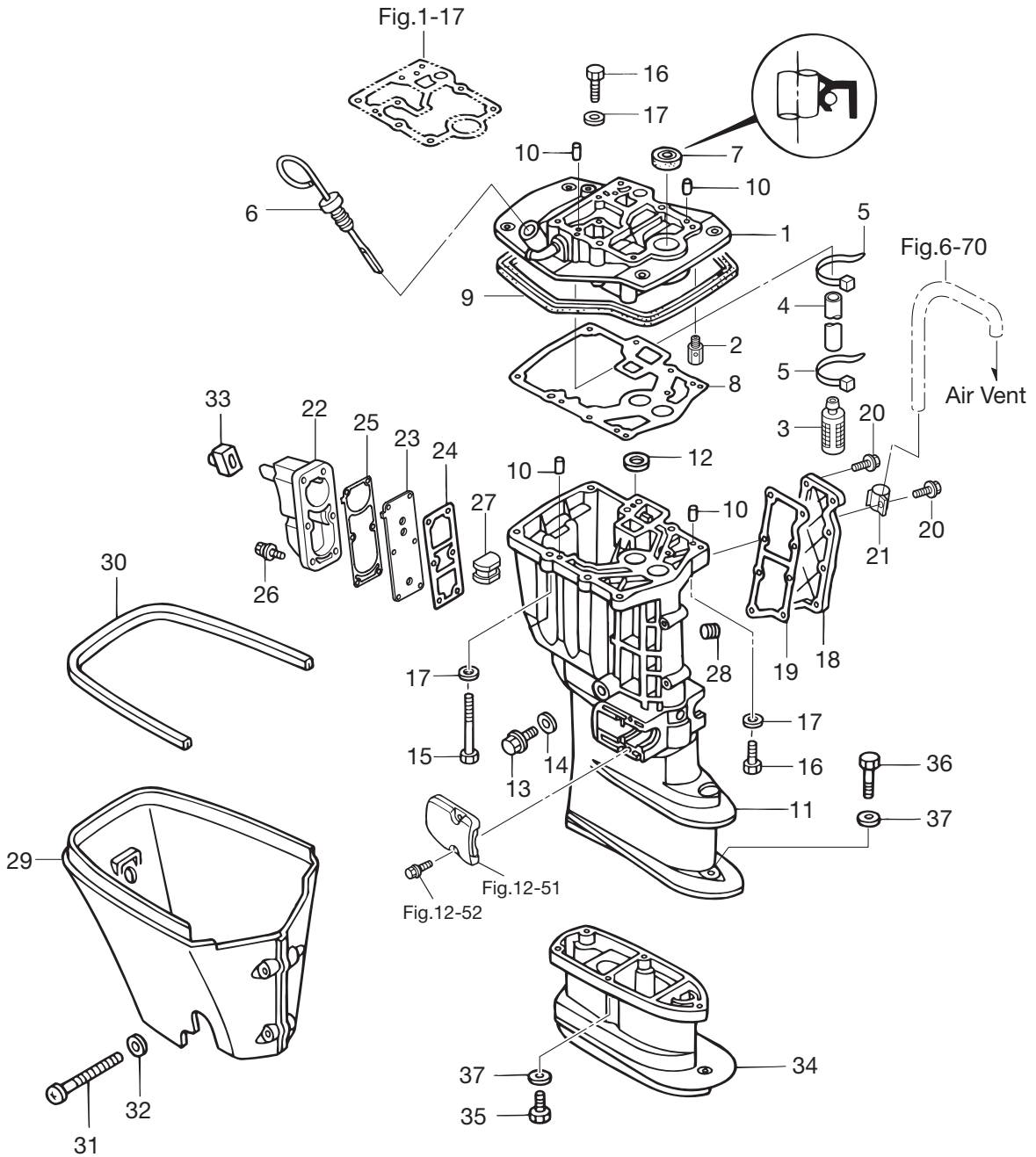


Ref. No. 見出番号	Part No. 部品番号	Description 部品名	Q'ty/個数		Remarks 備考
			MFS 25B	MFS 30E	
9-31	3R3-76141-0	Starter Cable L=270 スターケーブル L=270	1	1	for EP/EF
9-32	3Y1-76145-0	Terminal Cap ターミナルキャップ	1	1	Starter Solenoid (Red) for EP/EF
9-33	3Y0-76145-0	Terminal Cap ターミナルキャップ	1	1	Starter Motor (Red) for EP/EF
9-34	910103-5612	Bolt ボルト	2	2	for EP/EF
9-35	3AC-06901-0	Bracket Electric ブラケット エレクトリック	1	1	
9-36	309-06972-0	Clamp 6.5-47.5P クランプ 6.5-47.5P	1	1	
9-37	910103-5625	Bolt ボルト	5	5	
9-38	3AC-10211-0	ISC Valve ISCバルブ	1	1	
9-39	9401E3-0600	Washer ワッシャ	1	1	
9-40	9301E3-0600	Nut ナット	1	1	
9-41	3AC-02501-0	Plate プレート	1	1	
9-42	3AC-06920-0	Rubber Mount ラバーマウント	3	3	
9-43	3A0-76079-0	Collar 6.2-9-7.4 カラー 6.2-9-7.4	3	3	
9-44	3R0-66308-0	Washer 6-16-1.5 ワッシャ 6-16-1.5	6	6	
9-45	9101E3-0620	Bolt ボルト	3	3	
9-46	3AC-62004-0	Cord Holder コードホルダ	1	1	
9-47	910103-5625	Bolt ボルト	3	3	
9-48	3AC-76171-0	Overheat Buzzer オーバヒートブザー	1	1	for MF/EF
9-49	3AC-10215-0	MAT Sensor マットセンサ	1	1	
9-50	3AC-04319-0	Grommet グロメット	1	1	
9-51	3AC-06135-0	Holder ホルダ	1	1	
9-52	3H8-76040-0	Starter Solenoid スターソレノイド	1	1	for EP/EF
9-53	910103-5610	Bolt ボルト	2	2	for EP/EF
9-54	3AC-72580-0	PTT Solenoid Switch (A)(UP) PTTソレノイドスイッチ (A) (UP)	1	1	UP for PTT Model
9-55	3AC-72581-0	PTT Solenoid Switch (B)(Dn) PTTソレノイドスイッチ (B) (DN)	1	1	DN for PTT Model
9-56	3C7-72583-0	Solenoid Switch Cord (B)(L=150) ソレノイドスイッチコード (B) (L=150)	2	2	Red (+) for PTT Model
9-57	3C8-72583-1	Solenoid Switch Cord (B)(L=130) ソレノイドスイッチコード (B) (L=130)	2	2	Black (-) for PTT Model
9-58	3Y1-76145-0	Terminal Cap ターミナルキャップ	2	2	Starter Solenoid (Red) for PTT Model
9-59	3AC-72569-0	Extension Cord (PTT) エクステンションコード (PTT)	1	1	for PTT Model
9-60	3AC-06919-0	Cover Ass'y Electric Bracket カバーアッシ エレクトリックブラケット	1	1	

ELECTRIC PARTS
Fig. 9 エレクトリックパーツ

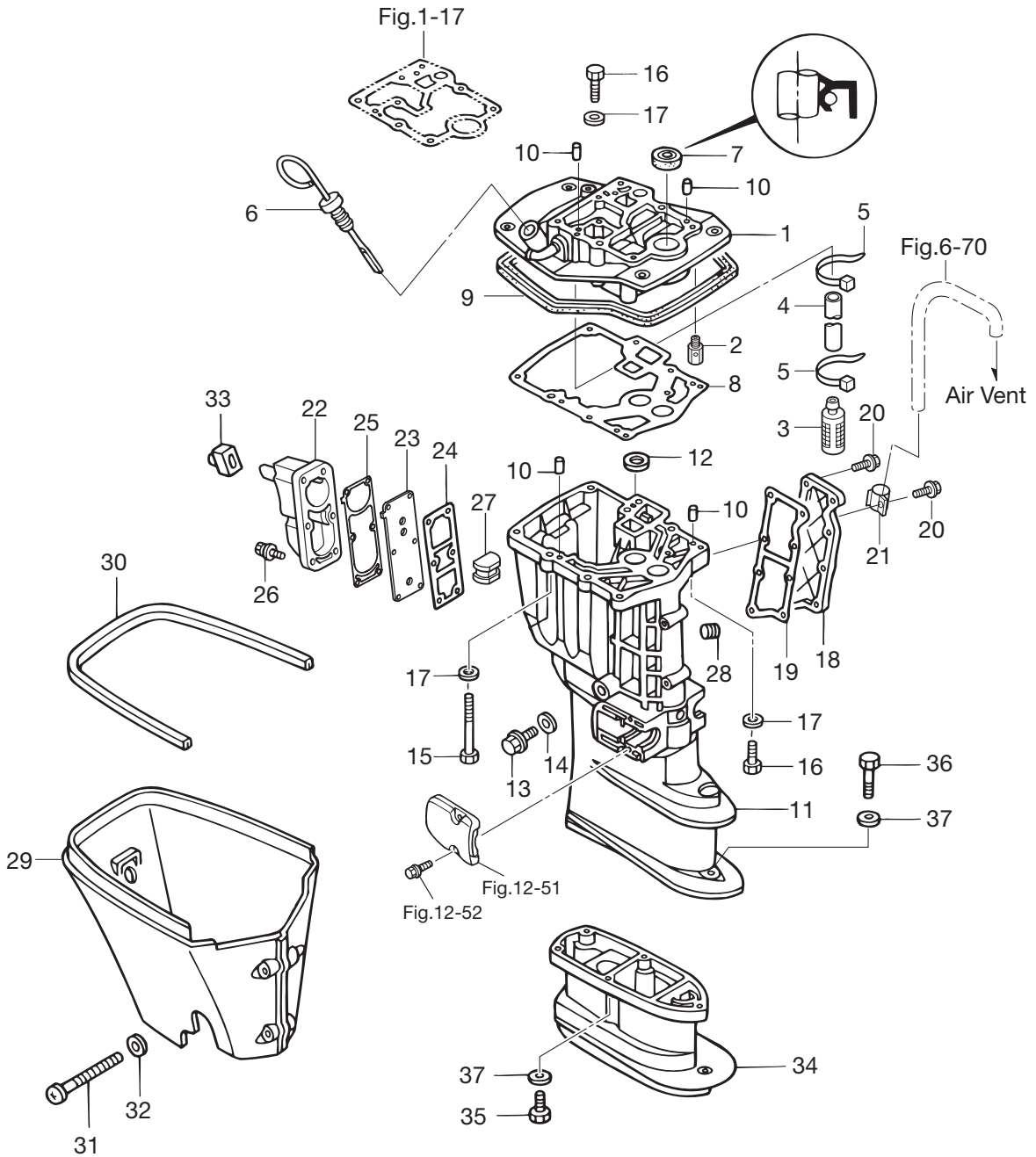


DRIVE SHAFT HOUSING
Fig. 10 ドライブシャフトハウジング

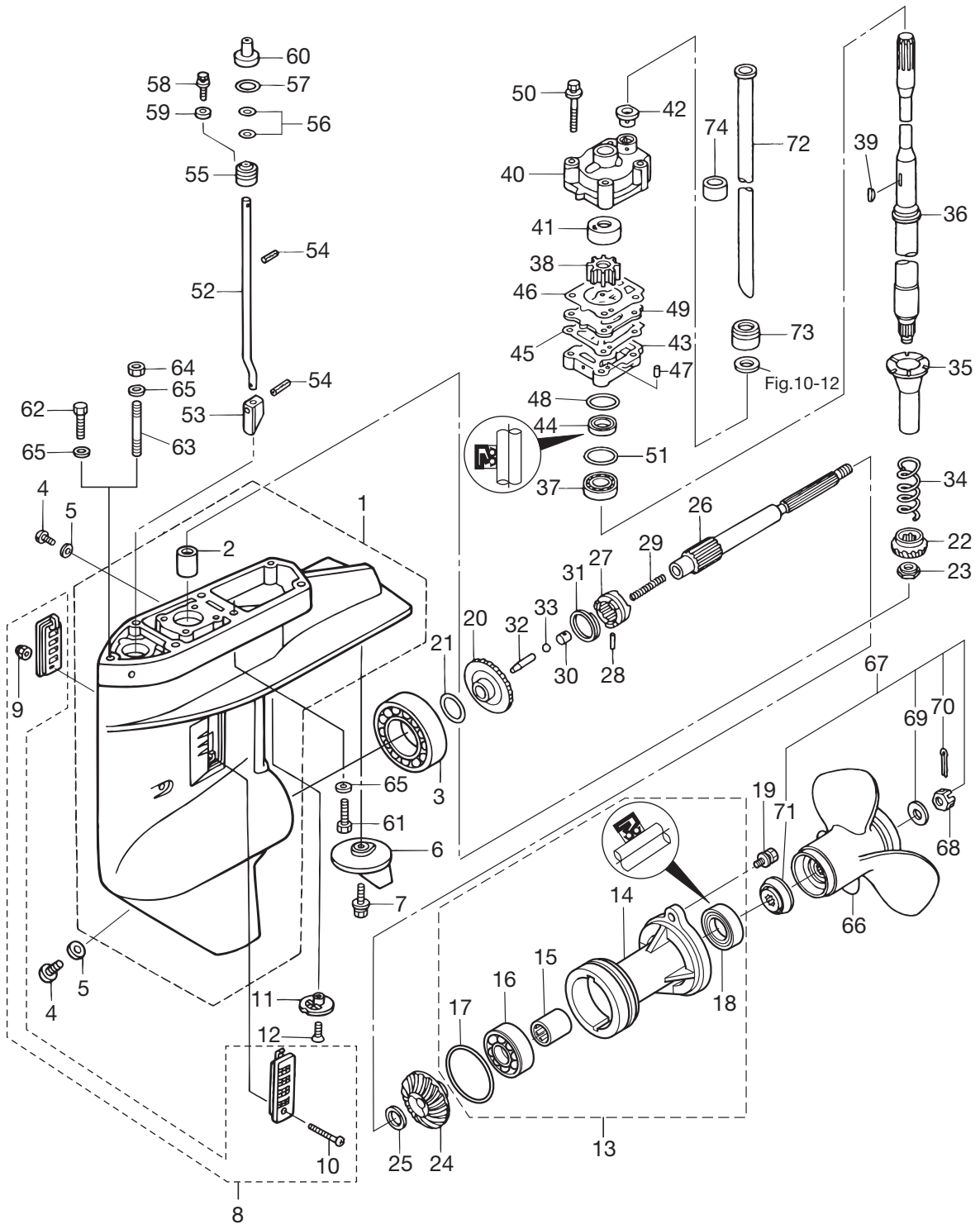


Ref. No. 見出番号	Part No. 部品番号	Description 部 品 名	Q'ty/個数		Remarks 備 考
			MFS 25B	MFS 30B	
10-1	3ACQ01300-0	Engine Basement Ass'y エンジンベ-ースメントアツシ	1	1	with Nipple
10-2	3V2-07620-0	Plunger Ass'y プランジャアツシ	1	1	
10-3	3R3-07710-1	Oil Strainer Ass'y オイルストレーナーアツシ	1	1	
10-4	98AH-95-220	Hose ホ-ース	1	1	98AH-951000
10-5	369-84398-0	Band Lead Wire 158 バンドリ-ードワイヤ 158	2	2	
10-6	3AC-07421-0	Oil Level Gauge オイルレベルゲ-ージ	1	1	
10-7	346-01215-0	Oil Seal 16-28-6 オイルシ-ール 16-28-6	1	1	
10-8	3R0-61012-0	Drive Shaft Housing Gasket ドライブシャフトハウジングガasket	1	1	
10-9	3R0-67116-0	Engine Basement Seal エンジンベ-ースメントシ-ール	1	1	
10-10	345-01111-0	Dowel Pin 6-12 ダウエルピン 6-12	4	4	
10-11	1 3AEQ61191-1	Drive Shaft Housing (S) ドライブシャフトハウジング (S)	1	1	for Transom "S"
10-11	2 3AEQ61192-1	Drive Shaft Housing (L) ドライブシャフトハウジング (L)	1	1	for Transom "L" / "UL"
10-12	3R0-65207-0	Water Pipe Stopper ウォーターパイプストップ	1	1	
10-13	3R3-07405-1	Drain Bolt ドレンボ-ルト	1	1	
10-14	3R3-07406-0	Washer ワッシャ	1	1	
10-15	3B7-61017-3	Bolt 8-105 ボ-ルト 8-105	6	6	
10-16	3R0-61017-1	Bolt 8-40 ボ-ルト 8-40	3	3	
10-17	9401E3-0800	Washer ワッシャ	9	9	
10-18	3R0Q61028-0	Cover Drain カバードレン	1	1	
10-19	3R0-61029-0	Gasket Drain Cover ガasketドレンカバー	1	1	
10-20	9101E3-5618	Bolt ボ-ルト	8	8	
10-21	345-06915-0	Clamp 6.5-14 クランプ 6.5-14	1	1	
10-22	3ACQ61208-0	Idle Exhaust Port Cover アイドルエキゾ-ーストポ-トカバー	1	1	
10-23	3AC-62114-0	Plate プレート	1	1	
10-24	3R0-61207-0	Idle Exhaust Port Gasket アイドルエキゾ-ーストポ-トガasket	1	1	Inner
10-25	3AC-61220-0	Idle Exhaust Port Gasket アイドルエキゾ-ーストポ-トガasket	1	1	Outer
10-26	9101E3-5620	Bolt ボ-ルト	6	6	
10-27	3AC-61182-0	Grommet グロメット	1	1	
10-28	3H6-07257-0	Exhaust Plug エキゾ-ーストプラグ	1	1	
10-29	3R0Q61210-0	Apron エプロン	1	1	

DRIVE SHAFT HOUSING
Fig. 10 ドライブシャフトハウジング

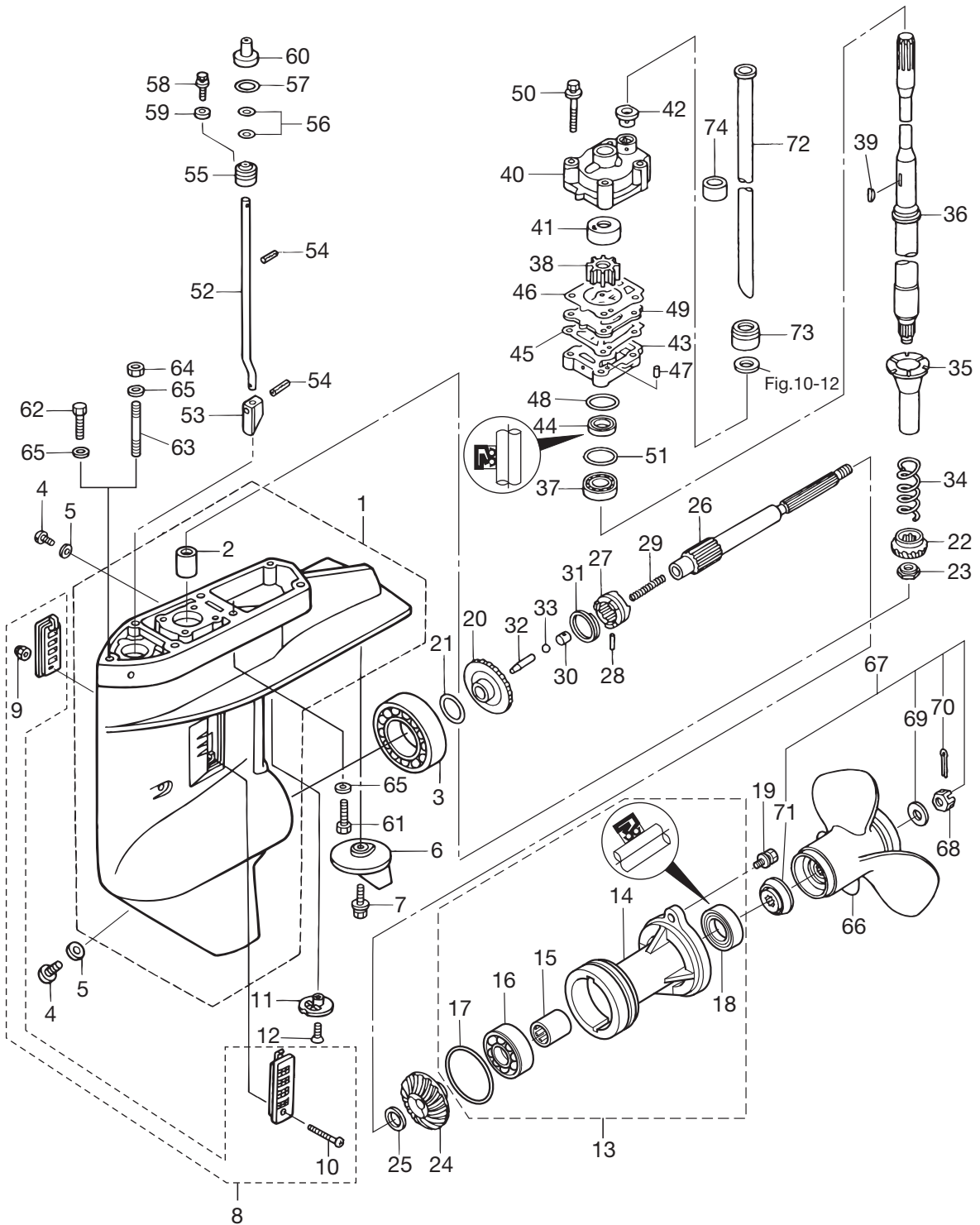


LOWER UNIT
Fig. 11 ロウユニット



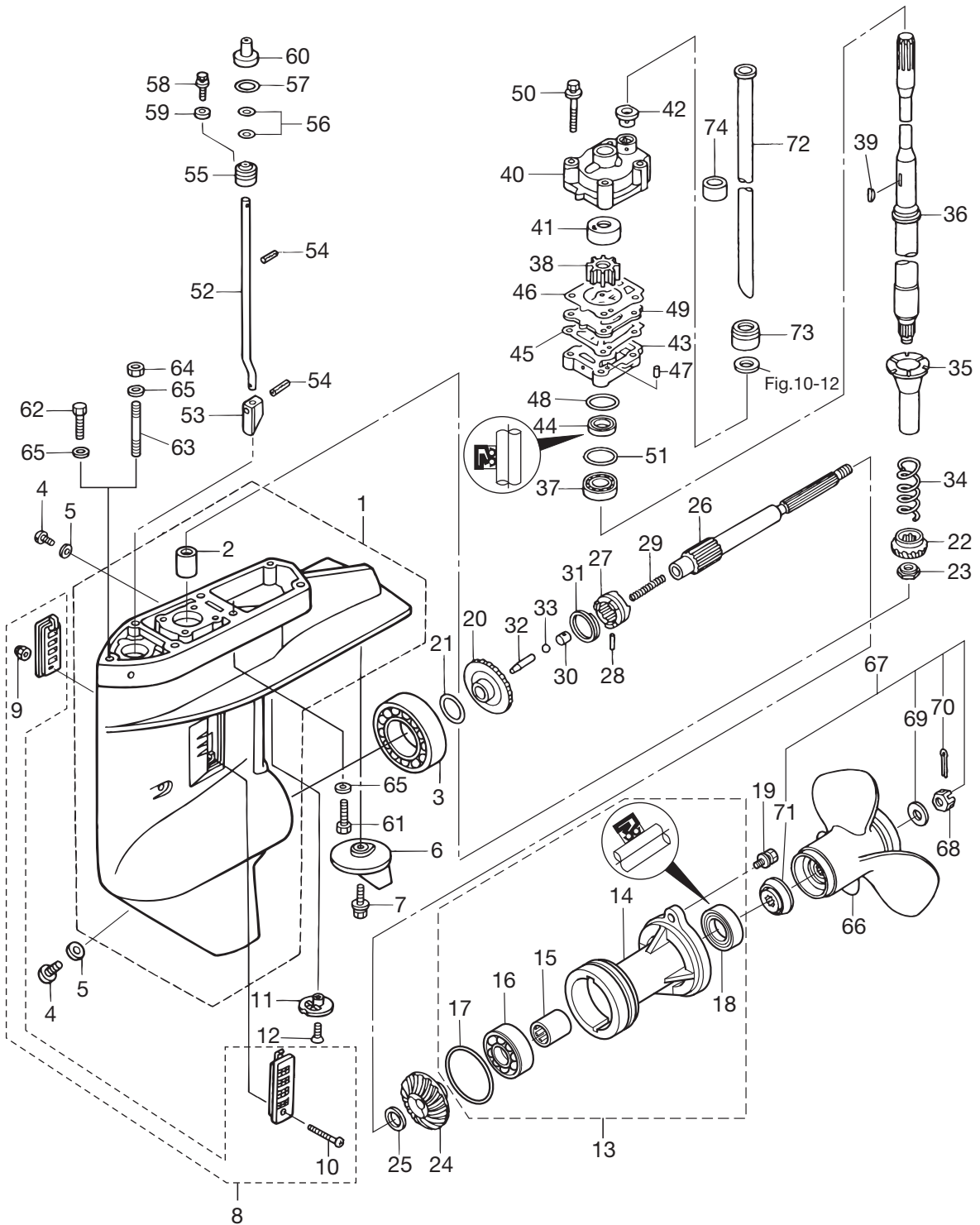
Ref. No. 見出番号	Part No. 部品番号	Description 部 品 名	Q'ty/個数		Remarks 備 考
			MFS 25B	MFS 30B	
11-1	3AEQ60000-1	Gear Case Ass'y ギヤケースアッソ	1	1	
11-2	3AE-60211-0	* Roller Bearing 20-27-30 * ローラベアリング 20-27-30	1	1	
11-3	346-60215-0	Tapered Roller Bearing 30205 テーパードローラベアリング 30205	1	1	
11-4	332-60005-2	Plug M8 プラグ M8	2	2	Water Plug
11-5	332-60006-0	Gasket 8.1-15-1 ガスケット 8.1-15-1	2	2	Water Plug
11-6	3C8-60217-1	Trim Tab トリムタブ	1	1	
11-7	910103-5620	Bolt ボルト	1	1	
11-8	3A1-60235-0	Water Strainer Set ウォーターストレーナセット	1	1	
11-9	930403-0400	* Nylon Nut 4P0.7 * ナイロンナット 4P0.7	1	1	
11-10	9215E3-0430	* Screw * スクリュ	1	1	
11-11	369-60206-0	Water Strainer Sub ウォーターストレーナ サブ	1	1	
11-12	9208E3-0620	Screw スクリュ	1	1	
11-13	346Q87323-5	Propeller Shaft Housing Ass'y プロペラシャフトハウジングアッソ	1	1	
11-14	346Q60101-6	* Propeller Shaft Housing * プロペラシャフトハウジング	1	1	
11-15	346-60102-0	* Roller Bearing 18-25-2.5 * ローラベアリング 18-25-2.5	1	1	
11-16	9601-0-6205	* Ball Bearing 6205 * ボールベアリング 6205	1	1	
11-17	332-60103-0	* O-Ring 3-62.5 * オリング 3-62.5	1	1	
11-18	346-60111-0	* Oil Seal 18-28-8 * オイルシール 18-28-8	1	1	
11-19	9101E3-5830	Bolt ボルト	2	2	
11-20	346-64010-1	Bevel Gear Ass'y (A) ベベルギヤ A アッソ	1	1	
11-21	1 369-64081-1	Shim 26.5-34.8-0.1 シム 28-34.8-0.1	A	A	
11-21	2 369-64082-1	Shim 26.5-34.8-0.15 シム 26.5-34.8-0.15	A	A	
11-22	346-64020-1	Bevel Gear B ベベルギヤ B	1	1	
11-23	346-64027-1	Nut Bevel Gear B ナット ベベルギヤ B	1	1	
11-24	3AC-64030-0	Bevel Gear C ベベルギヤ C	1	1	3 Line
11-25	346-64032-0	Washer, Bevel Gera C ワッシャ ベベルギヤ C	1	1	
11-26	346-64211-6	Propeller Shaft プロペラシャフト	1	1	
11-27	3AC-64215-1	Clutch クラッチ	1	1	
11-28	346-64218-0	Pin Clutch ピンクラッチ	1	1	
11-29	332-64221-0	Spring Clutch スプリングクラッチ	1	1	

LOWER UNIT
Fig. 11 ロウユニット



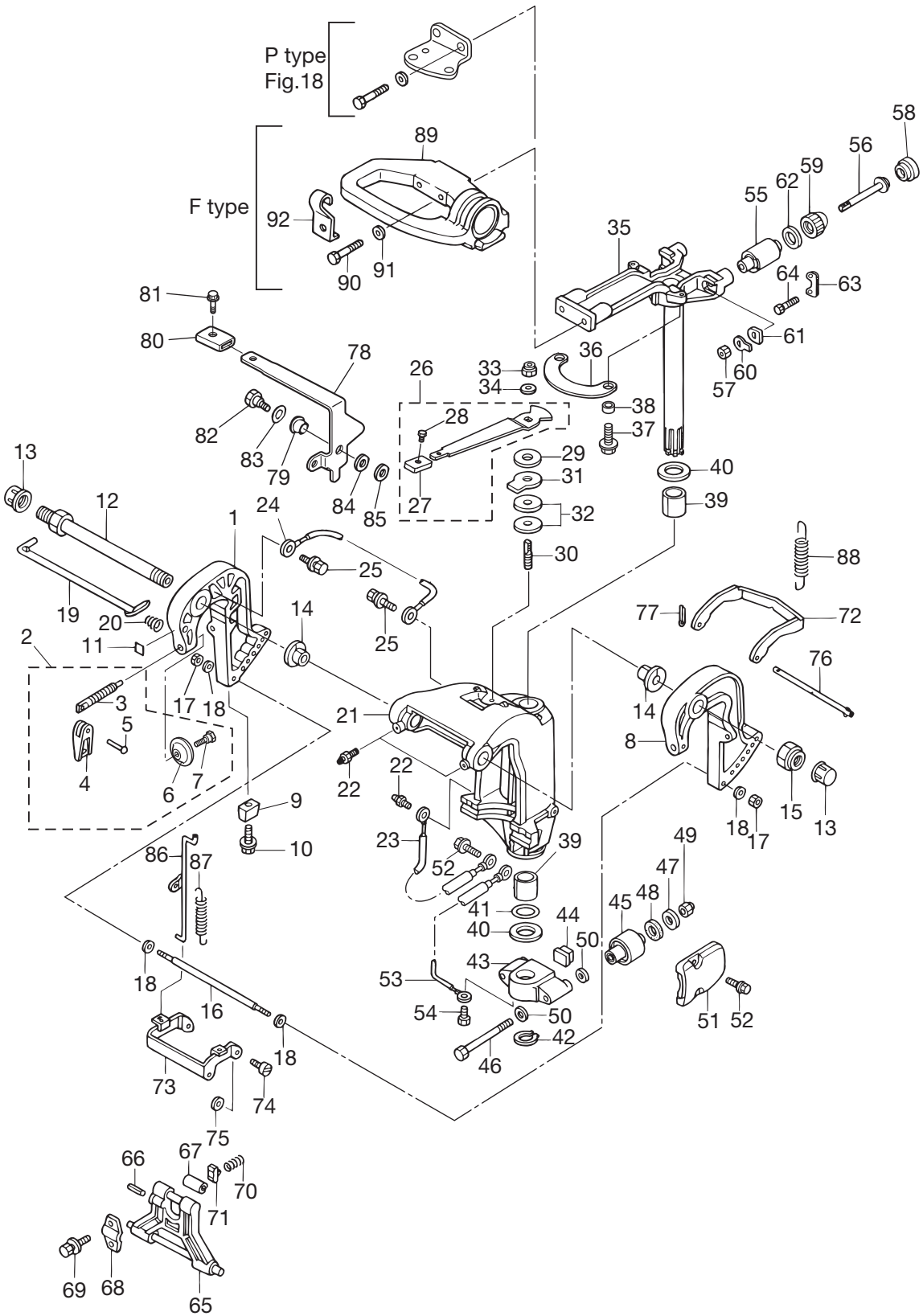
Ref. No. 見出番号	Part No. 部品番号	Description 部 品 名	Q'ty/個数		Remarks 備 考
			MFS 25B	MFS 30B	
11-30	350-64222-1	Spring Retainer, Clutch スプリングリテーナ クラッチ	1	1	
11-31	346-64219-0	Snap Clutch Pin スナップ クラッチピン	1	1	
11-32	3C8-64223-1	Push Rod Clutch プッシュロッド クラッチ	1	1	
11-33	965002-0803	Ball Steel 3/8 ボール スチール 3/8	1	1	
11-34	346-64327-0	Drive Shaft Spring ドライブシャフトスプリング	1	1	
11-35	346-64328-0	Drive Shaft Spring Guide ドライブシャフトスプリングガイド	1	1	
11-36	1 3R0-64301-0	Drive Shaft (S) ドライブシャフト (S)	1	1	for Transom "S"
11-36	2 346-64302-5	Drive Shaft (L) ドライブシャフト (L)	1	1	for Transom "L"
11-36	3 346-64303-5	Drive Shaft (UL) ドライブシャフト (UL)	1	1	for Transom "UL"
11-37	346-60213-0	Tapered Roller Bearing テーパードローラベアリング	1	1	
11-38	345-65021-0	Water Pump Impeller ウォーターポンプインペラ	1	1	
11-39	332-65022-0	Key Pump Impeller キーポンプインペラ	1	1	
11-40	3R0-65016-0	Pump Case (Upper) ポンプケース (アッパ)	1	1	
11-41	3R0-65011-0	Pump Case Liner ポンプケースライナ	1	1	
11-42	3B7-65014-0	Water Pipe Seal (Lower) ウォーターパイプシール (ロワ)	1	1	
11-43	346-65017-2	Pump Case (Lower) ポンプケース (ロワ)	1	1	
11-44	346-65013-0	Oil Seal 17-30-9 オイルシール 17-30-9	1	1	
11-45	348-65029-1	Guide Plate Gasket ガイドプレートガスケット	1	1	
11-46	3R0-65018-0	Pump Case Gasket ポンプケースガスケット	1	1	
11-47	334-65012-0	Dowel Pin 4-10 ダウエルピン 4-10	2	2	
11-48	336-62415-0	O-Ring 3.5-35 Oリング 3.5-36	1	1	
11-49	3R0-65025-0	Water Pump Guide Plate ウォーターポンプガイドプレート	1	1	
11-50	9101E3-5652	Bolt ボルト	4	4	
11-51	1 346-64081-0	Shim 35-41.9-0.1 シム 35-41.9-0.1	A	A	
11-51	2 346-64082-0	Shim 35-41.9-0.15 シム 35-41.9-0.15	A	A	
11-51	3 346-64083-0	Shim 35-41.9-0.3 シム 35-41.9-0.3	A	A	
11-51	4 346-64084-0	Shim 35-41.9-0.5 シム 35-41.9-0.5	A	A	
11-52	1 3R0-66012-0	Cam Rod (S) カムロッド (S)	1	1	for Transom "S"
11-52	2 3R0-66013-0	Cam Rod (L) カムロッド (L)	1	1	for Transom "L"
11-52	3 3R0-66014-0	Cam Rod (UL) カムロッド (UL)	1	1	for Transom "UL"

LOWER UNIT
Fig. 11 ロウユニット



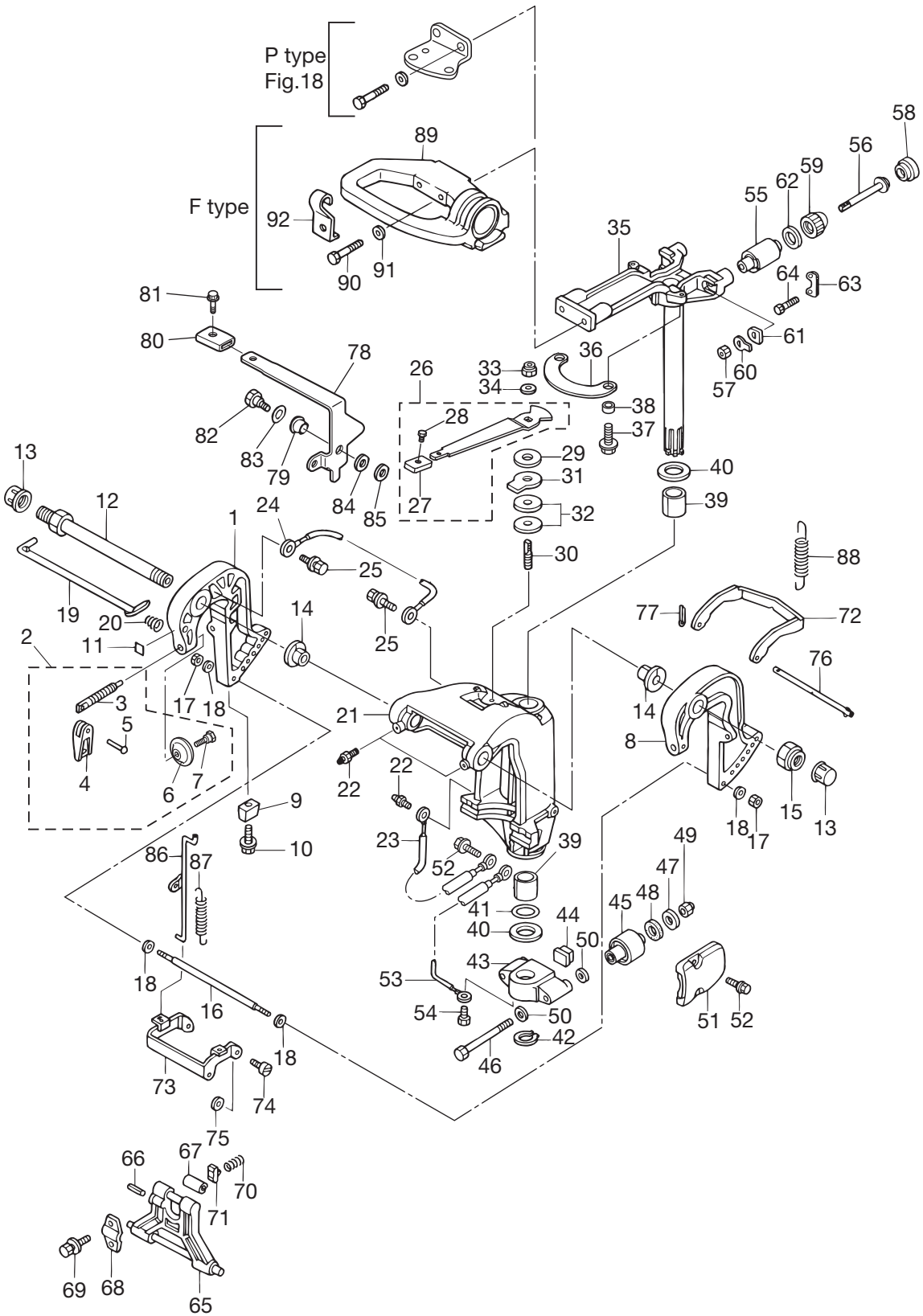
Ref. No. 見出番号	Part No. 部品番号	Description 部 品 名	Q'ty/個数		Remarks 備 考
			MFS 25B	MFS 30B	
11-53	3AC-66011-1	Clutch Cam クラッチカム	1	1	
11-54	951407-0312	Spring Pin 3-12 スプリングピン 3-12	2	2	
11-55	3R0-66031-0	Cam Rod Bushing カムロッドブッシング	1	1	
11-56	332-66021-0	O-Ring 2.4-5.8 Oリング 2.4-5.8	2	2	
11-57	3C8-66032-0	O-Ring 3.5-21.7 Oリング 3.5-21.7	1	1	
11-58	9101E3-5612	Bolt ボルト	1	1	
11-59	3R0-66308-0	Washer 6-16-1.5 ワッシャ 6-16-1.5	1	1	
11-60	346-66037-0	Cam Rod Holder カムロッドホルダ	1	1	for Transom "UL"
11-61	9161E3-0840	Bolt ボルト	4	4	
11-62	9161E3-0845	Bolt ボルト	1	1	for Transom "L"
11-63	9153E3-0830	Stud Bolt スタッドボルト	1	1	for Transom "S"
11-64	9301E3-0800	Nut ナット	1	1	for Transom "S"
11-65	9401E3-0800	Washer ワッシャ	5	5	
11-66	1 3R0B64518-0	Propeller Ass'y (9") DS プロペラアッシ (9") DS	1	1	STD Transom "UL"
11-66	2 3R0B64521-0	Propeller Ass'y (10") DS プロペラアッシ (10") DS	1	1	STD Transom "L" for Japan
11-66	3 3R0B64523-0	Propeller Ass'y (11") DS プロペラアッシ (11") DS	1	1	STD Transom "L"
11-66	4 3R0B64525-0	Propeller Ass'y (12") DS プロペラアッシ (12") DS	1	1	STD Transom "S" for Japan
11-66	5 3R0B64527-0	Propeller Ass'y (13") DS プロペラアッシ (13") DS	1	1	STD Transom "S"
11-67	3R0-87326-0	Propeller Hardware Kit プロペラハードウェアキット	1	1	
11-68	346-64121-5	* Propeller Nut * プロペラナット	1	1	
11-69	346-64124-5	* Washer 12.5-32-2.5 * ワッシャ 12.5-32-2.5	1	1	
11-70	951503-0322	* Split Pin 3-22 * スプリットピン 3-22	1	1	
11-71	346-64231-5	* Thrust Holder Propeller * スラストホルダ プロペラ	1	1	
11-72	1 3R0-65100-0	Water Pipe (S) ウォーターパイプ (S)	1	1	for Transom "S"
11-72	2 3R0-65110-0	Water Pipe (L) ウォーターパイプ (L)	1	1	for Transom "L"
11-72	3 3R0-65120-0	Water Pipe (UL) ウォーターパイプ (UL)	1	1	for Transom "UL"
11-73	3R0-65206-0	Water Pipe Seal (Upper) ウォーターパイプシール (アッパ)	1	1	
11-74	98AM120-015	Hose ホース	1	1	98AM1201000

BRACKET (MANUAL TILT)
Fig. 12 ブラケット(マニュアルチルト)



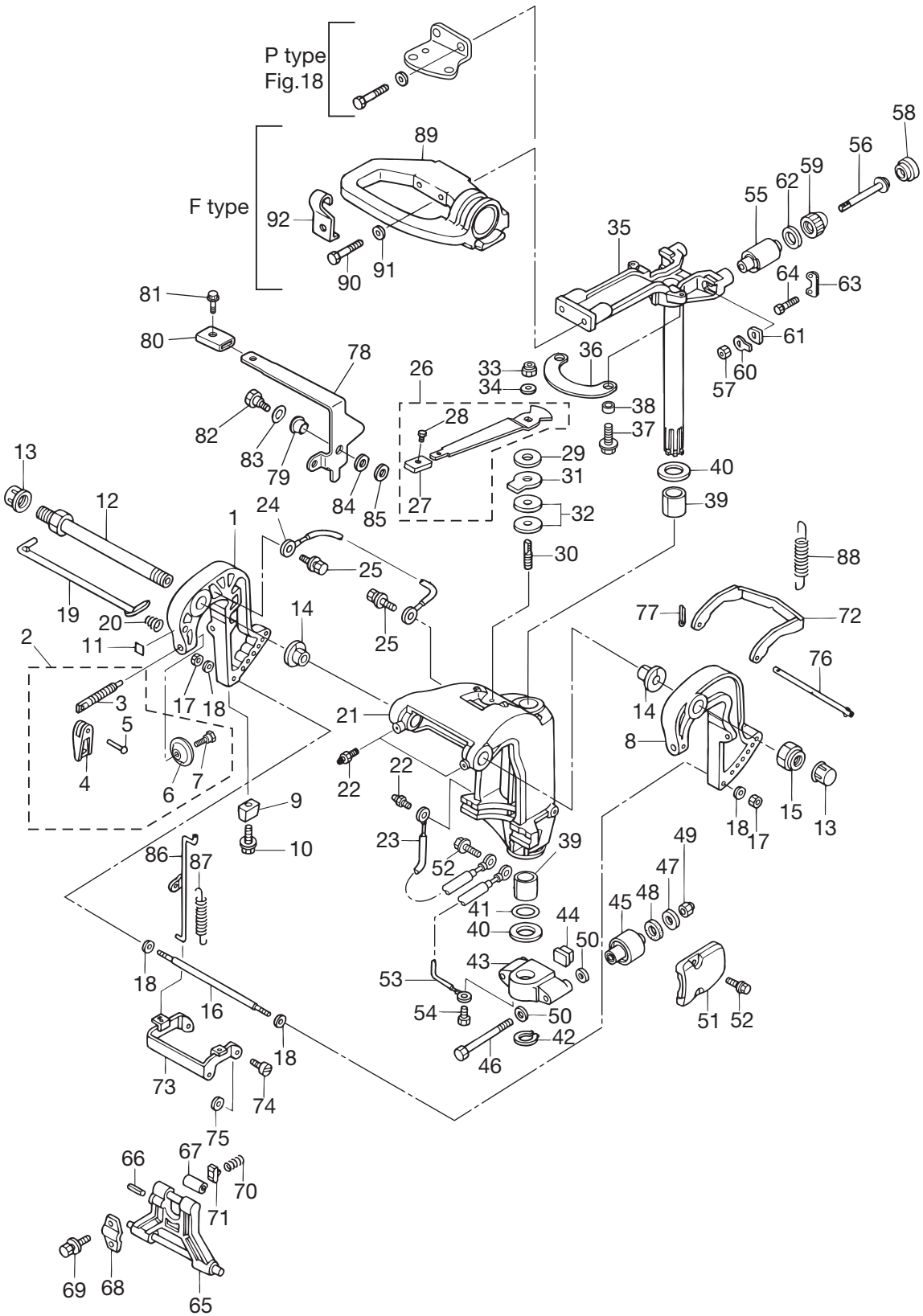
Ref. No. 見出番号	Part No. 部品番号	Description 部 品 名	Q'ty/個数		Remarks 備 考
			MFS 25B	MFS 30B	
12-1	3AEQ62112-2	Clamp Bracket (R) クランプブラケット (R)	1	1	Starboard
12-2	3AAQ62105-0	Clamp Screw Kit クランプスクリュキット	2	2	
12-3	3AA-62106-0	* Clamp Screw * クランプスクリュ	1	1	
12-4	332Q62102-1	* Clamp Screw Handle * クランプスクリュハンドル	1	1	
12-5	3C8-62104-2	* Rivet 3-22 * リベット 3-22	1	1	
12-6	332-62101-1	* Clamp Screw Pad * クランプスクリュパッド	1	1	
12-7	3C8-62107-0	* Shoulder Bolt * ショルダーボルト	1	1	
12-8	3AEQ62113-2	Clamp Bracket (L) クランプブラケット (L)	1	1	Port
12-9	3B7-60218-1	Anode アノード	1	1	
12-10	910103-5630	Bolt ボルト	1	1	
12-11	3H8-72049-0	Co-Pilot Decal コパイロットデカル	1	1	for MF/EF
12-12	3AC-62191-0	Swivel Bracket Shaft Ass'y スイベルブラケットシャフトアッセン	1	1	
12-13	346-62127-0	Cap Nut Bracket Bolt キャップナットブラケットボルト	2	2	for MF/EF
12-14	349-62126-0	Bushing 26-32 ブッシング 26-32	2	2	
12-15	346-62124-1	Nylon Nut 7/8 ナイロンナット 7/8	1	1	
12-16	346-62117-1	Distance Piece ディスタンスピース	1	1	
12-17	9301E3-0600	Nut ナット	2	2	
12-18	9401E3-0600	Washer ワッシャ	4	4	
12-19	345-62121-1	Thrust Rod スラストロッド	1	1	
12-20	345-62122-2	Thrust Rod Spring スラストロッドスプリング	1	1	
12-21	3AEQ62310-2	Swivel Bracket スイベルブラケット	1	1	
12-22	344-67177-1	Grease Fitting グリスフィッティング	3	3	
12-23	3C8-62396-1	Ground (Earth Wire) L=210 アースワイヤ(グラウンド)L=210	1	1	
12-24	398-62396-1	Ground (Earth Wire) L=130 アースワイヤ(グラウンド)L=130	1	1	
12-25	910103-5612	Bolt ボルト	2	2	
12-26	3AC-62450-0	Friction Lever Ass'y フリクションレバーアッセン	1	1	for MF /EF
12-27	3AC-63012-0	* Grip Co-Pilot Handle * グリップ コパイロットハンドル	1	1	for MF /EF
12-28	346-66334-0	* Stopper Reverse Lock Lever Grip * ストップ リバースロックレバーグリップ	1	1	for MF /EF
12-29	3R3-62443-0	Washer 8.1-20-0.8 ワッシャ 8.1-20-0.8	1	1	for MF /EF
12-30	3R3-62445-0	Bolt Co-Pilot ボルト コパイロット	1	1	for MF /EF

BRACKET (MANUAL TILT)
Fig. 12 ブラケット(マニュアルチルト)



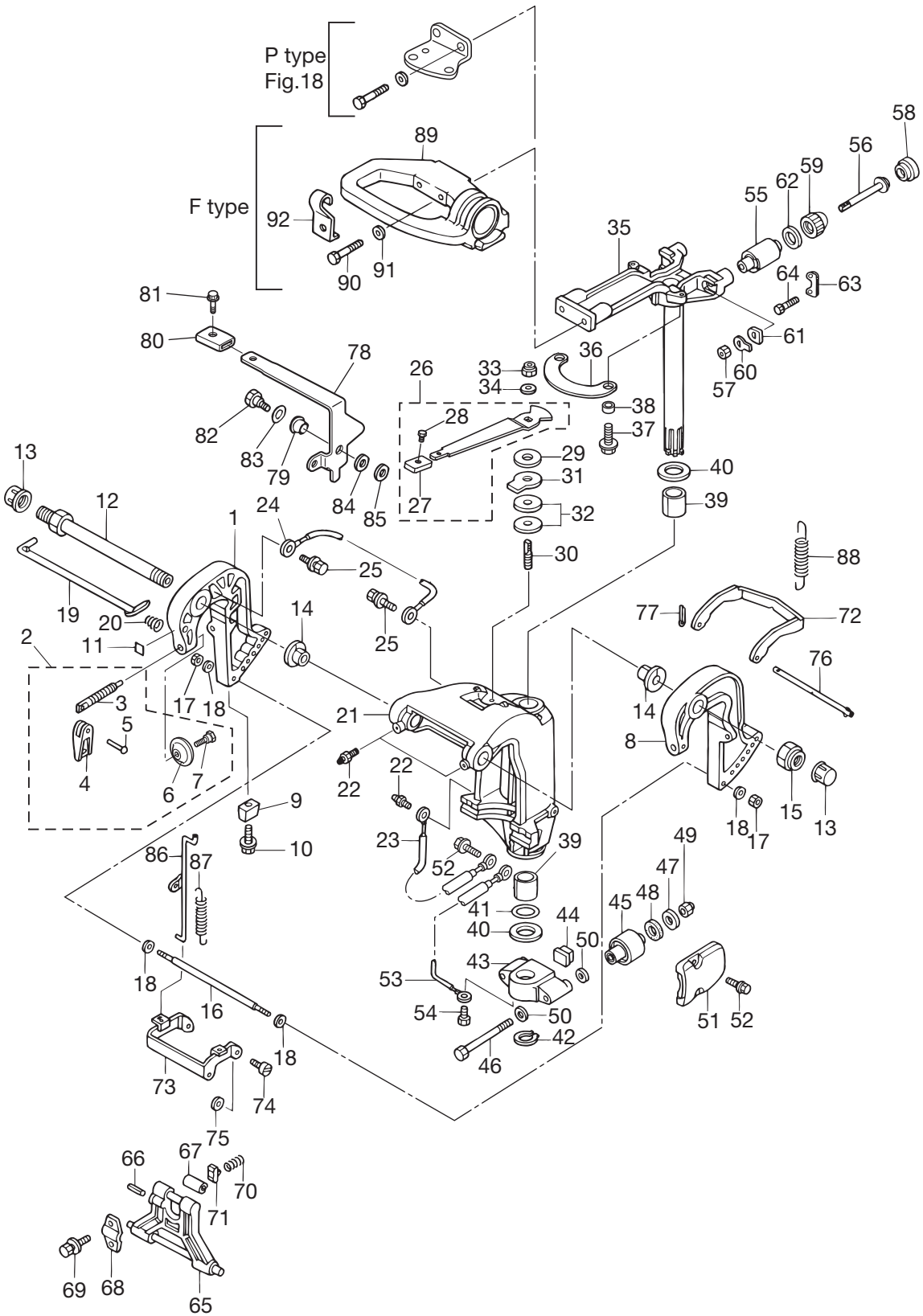
Ref. No. 見出番号	Part No. 部品番号	Description 部 品 名	Q'ty/個数		Remarks 備 考
			MFS 25B	MFS 30B	
12-31	3R3-62448-1	Washer Co-Pilot ワッシャ コパイロット	1	1	for MF /EF
12-32	3R3-62449-0	Disc Co-Pilot ディスク コパイロット	2	2	for MF /EF
12-33	930403-0800	Nylon Nut 8P1.25 ナイロンナット 8P1.25	1	1	for MF /EF
12-34	9401E3-0800	Washer ワッシャ	1	1	for MF /EF
12-35	3R0Q62010-1	Steering Shaft Ass'y ステアリングシャフトアッシー	1	1	
12-36	3AC-62447-0	Plate Co-Pilot プレート コパイロット	1	1	for MF /EF
12-37	9101E3-5616	Bolt ボルト	2	2	for MF /EF
12-38	3AC-63619-0	Collar カラー	2	2	for MF /EF
12-39	353-62417-0	Bushing Bracket Shaft ブッシング ブラケットシャフト	2	2	
12-40	353-62423-1	Thrust Plate (Upper) スラストプレート (アッパ)	2	2	
12-41	353-62415-0	O-Ring Bracket Shaft Oリング ブラケットシャフト	1	1	
12-42	945103-2800	C-Ring d=28 Cリング d=28	1	1	
12-43	3AEQ61411-1	Mount Bracket マウントブラケット	1	1	
12-44	3C8-61336-0	Damper (Lower) ダンパ (ロワ)	1	1	
12-45	3C8-61302-0	Rubber Mount (Lower) ラバマウント (ロワ)	2	2	
12-46	3R0-61321-0	Bolt Mount Rubber Lower ボルト マウントラバロワ	2	2	
12-47	353-61334-0	Washer 13-34-3 ワッシャ 13-34-3	2	2	
12-48	3C7-61338-0	Damper Rubber ダンパラバ	2	2	
12-49	3R0-61324-0	Nylon Nut 12P-1.25 ナイロンナット 12P-1.25	2	2	
12-50	9402E3-1200	Washer ワッシャ	4	4	
12-51	3R0Q61342-0	Mount Holding Plate (Lower) マウントホルディングプレート (ロワ)	2	2	Rubber Mount Cap (Lower)
12-52	9101E3-5620	Bolt ボルト	4	4	
12-53	3A3-62396-1	Ground (Earth Wire) L=110 アースワイヤ(グラウンド) L=110	1	1	
12-54	910103-5612	Bolt ボルト	1	1	
12-55	3R0-61301-1	Rubber Mount (Upper) ラバマウント (アッパ)	2	2	
12-56	3R0-61307-0	Bolt Mount Rubber ボルト マウントラバ	2	2	
12-57	930103-1000	Nut 10P1.5 ナット 10P1.5	2	2	
12-58	3R0-61333-0	Damper (Upper) ダンパ (アッパ)	2	2	
12-59	3R0-61337-1	Damper (Upper) ダンパ (アッパ)	2	2	
12-60	3R0-61323-0	Lock Plate Mount Rubber ロックプレート マウントラバ	2	2	

BRACKET (MANUAL TILT)
Fig. 12 ブラケット(マニュアルチルト)

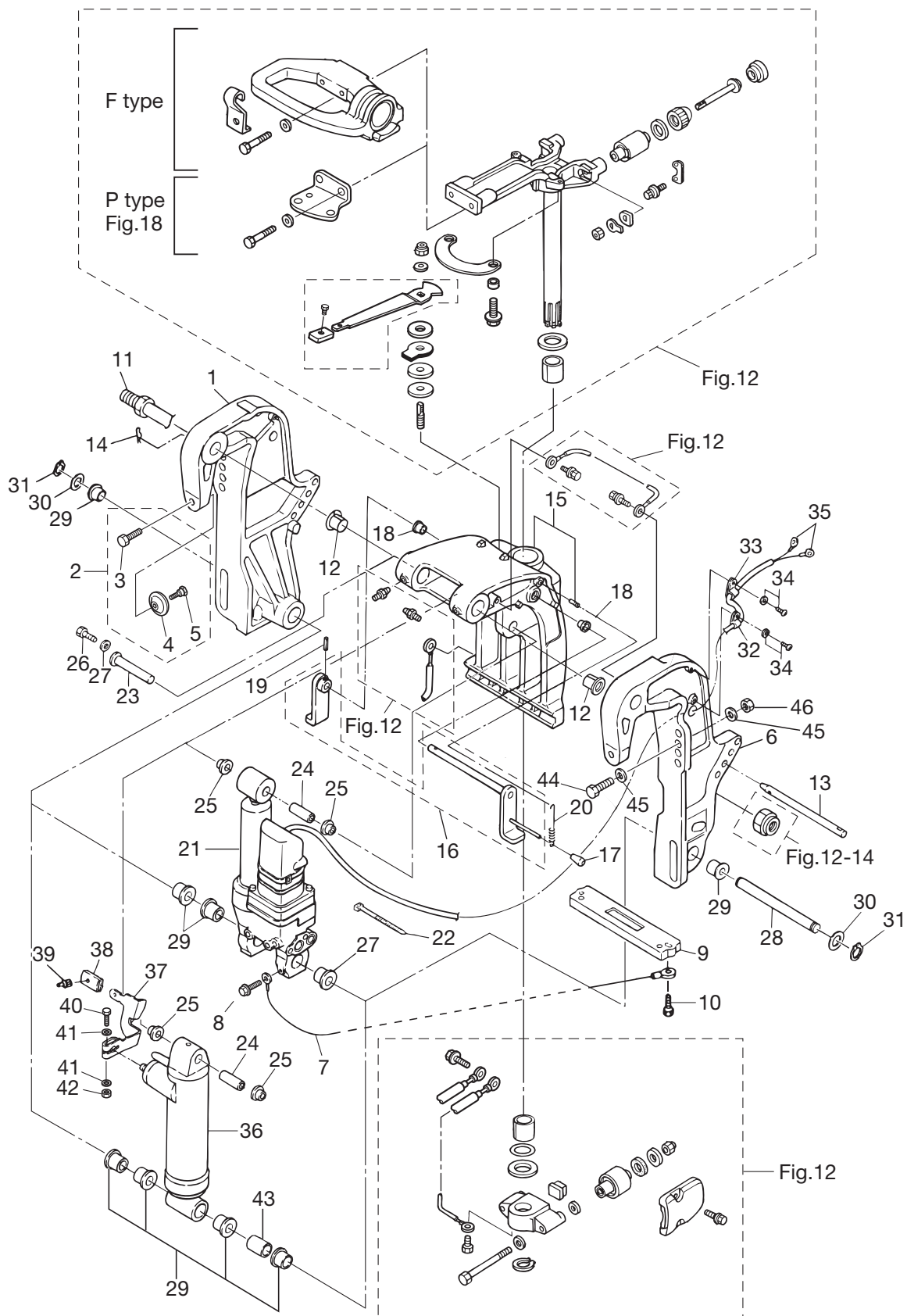


Ref. No. 見出番号	Part No. 部品番号	Description 部 品 名	Q'ty/個数		Remarks 備 考
			MFS 25B	MFS 30B	
12-61	345-61322-2	Washer Mount Rubber ワッシャ マウントラバー	2	2	
12-62	3R0-61335-0	Lock Plate Upper ロックプレート アップ	2	2	
12-63	3R0-61312-1	Rubber Mount Retainer ラバーマウントリテーナ	2	2	
12-64	9101E3-0620	Bolt ボルト	4	4	
12-65	349Q62993-2	Tilt Stopper チルトストッパ	1	1	
12-66	951403-0640	Spring Pin スプリングピン	1	1	
12-67	346-62437-0	Bushing 10.2-12-29.5 ブッシング 10.2-12-29.5	1	1	
12-68	3AC-62439-0	Setting Plate Tilt Stopper セッティングプレート チルトストッパ	1	1	
12-69	3AC-63201-0	Bolt ボルト	2	2	
12-70	3C8-62421-1	Friction Spring フリクションスプリング	1	1	
12-71	346-62438-0	Setting Piece Tilt Stopper セッティングピース チルトストッパ	1	1	
12-72	346-66322-0	Reverse Lock リバースロック	1	1	
12-73	349-66313-0	Reverse Lock Arm リバースロックアーム	1	1	
12-74	336-66319-1	Pivot Bolt ピボットボルト	2	2	
12-75	3R0-66308-0	Washer 6-16-1.5 ワッシャ 6-16-1.5	2	2	
12-76	346-66321-0	Reverse Lock Rod リバースロックロッド	1	1	
12-77	951503-0212	Split Pin 2-12 スプリットピン 2-12	1	1	
12-78	3P0-66311-0	Reverse Lock Lever リバースロックレバー	1	1	
12-79	3AL-05212-0	Bushing ブッシング	1	1	
12-80	3AL-66333-0	Reverse Lock Lever Grip リバースロックレバーグリップ	1	1	
12-81	346-66334-0	Stopper Reverse Lock Lever Grip ストッパ リバースロックレバーグリップ	1	1	
12-82	3AL-05254-0	Shoulder Bolt ショルダボルト	1	1	
12-83	940103-0800	Wave d=28 ワッシャ d=28	1	1	
12-84	3AA-83719-0	Washer 8.5-18-1.6 ワッシャ 8.5-18-1.6	1	1	
12-85	3R0-66308-0	Washer 6-16-1.5 ワッシャ 6-16-1.5	1	1	
12-86	349-66312-0	Reverse Lock Link リバースロックリンク	1	1	
12-87	346-66323-1	Reverse Lock Lever Spring リバースロックレバースプリング	1	1	
12-88	1 3R0-66332-0	Reverse Lock Spring (L) リバースロックスプリング (L)	1	1	for Transom "L"
12-88	2 346-66331-0	Reverse Lock Spring (S) リバースロックスプリング (S)	1	1	for Transom "S"
12-89	3R3Q62001-0	Steering Bracket ステアリングブラケット	1	1	for MF/EF

BRACKET (MANUAL TILT)
Fig. 12 ブラケット(マニュアルチルト)

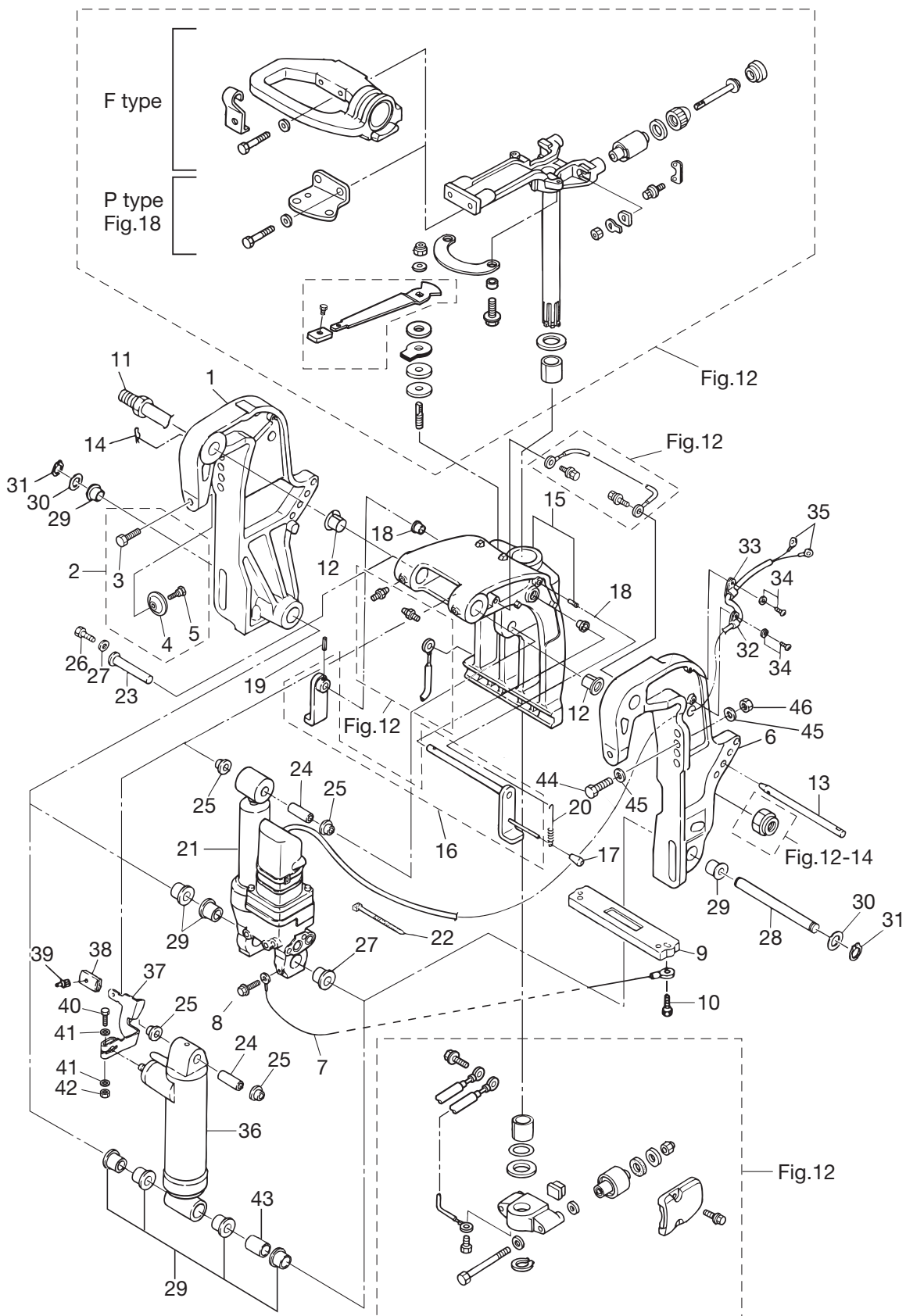


BRACKET (PTT · GAS ASSIST)
Fig. 13 ブラケット PTT · ガスアシスト



Ref. No. 見出番号	Part No. 部品番号	Description 部 品 名	Q'ty/個数		Remarks 備 考
			MFS 25B	MFS 30B	
13-1	1	3AEQ77211-1 Clamp Bracket (PTT-R) クランプブラケット (PTT-R)	1	1	Stern Bracket (Right) PTT Model
13-1	3	3AFQ77211-1 Clamp Bracket (PTT-R) クランプブラケット (PTT-R)	1	1	Stern Bracket (Right) Gas Assist Model
13-2		3C8-77217-0 Clamp Screw Kit クランプスクリュキット	2	2	
13-3		3C8-77216-0 * Clamp Screw (PTT) * クランプスクリュ (PTT)	1	1	
13-4		332-62101-1 * Clamp Screw Pad * クランプスクリュパッド	1	1	PTT Model
13-5		3C8-62107-0 * Shoulder Bolt * ショルダーボルト	1	1	
13-6	1	3AEQ77212-2 Clamp Bracket (PTT-L) クランプブラケット (PTT-L)	1	1	Stern Bracket (Left) PTT Model
13-6	3	3AFQ77212-2 Clamp Bracket (PTT-L) クランプブラケット (PTT-L)	1	1	Stern Bracket (Left) Gas Assist Model
13-7		398-62396-1 Ground (Earth Wire) L=130 アースワイヤ(グラウンド) L=130	1	1	PTT Model
13-8		910103-5612 Bolt ボルト	1	1	PTT Model
13-9		3C7-60218-2 Anode Stern Bracket アノードスターンブラケット	1	1	
13-10		910103-5630 Bolt ボルト	2	2	
13-11		3AD-62191-0 Swivel Bracket Shaft Ass'y スイベルブラケットシャフトアッソ	1	1	Bracket Bolt
13-12		3C8-77213-0 Bushing Bracket Bolt ブッシングブラケットボルト	2	2	
13-13		3R0-77118-0 PTT Thrust Rod PTTスラストロッド	1	1	
13-14		951603-1000 Snap Pin スナップピン	1	1	
13-15		3ACQ77208-2 Swivel Bracket Ass'y スイベルブラケットアッソ	1	1	with Pin
13-16	1	3Z5-62470-1 Tilt Stopper Ass'y チルトストッパアッソ	1	1	PTT Model
13-16	2	3R0Q62470-0 Tilt Stopper Ass'y チルトストッパアッソ	1	1	Gas Assist Model
13-17		369-62433-1 Tilt Stopper Grip チルトストッパグリップ	1	1	
13-18		353-63207-0 Collar 10.2-12-12 カラー 10.2-12-12	2	2	
13-19		951403-3516 Spring Pin 3.5-16 スプリングピン 3.5-16	1	1	
13-20		3R0-62473-0 Tilt Stopper Spring チルトストッパスプリング	1	1	
13-21		3AC-77151-1 PT Ass'y PTアッソ	1	1	See Fig.14 PTT Model
13-22		1H2-31534-0 Lead Wire Band 300 リードワイヤバンド 300	1	1	PTT Model
13-23	1	3R0-77071-1 Cylinder Pin (Upper) シリンダピンアッパ	1	1	PTT Model
13-23	2	3R0-77071-1 Cylinder Pin (Upper) シリンダピンアッパ	1	1	Gas Assist Model
13-24	1	3R0-77075-0 Bushing 13-16-40 ブッシング 13-16-40	1	1	PTT Model
13-24	2	3R0-77075-0 Bushing 13-16-40 ブッシング 13-16-40	1	1	Gas Assist Model
13-25	1	3R0-77076-0 Bushing 13-17-19.5 ブッシング 13-17-19.5	2	2	PTT Model

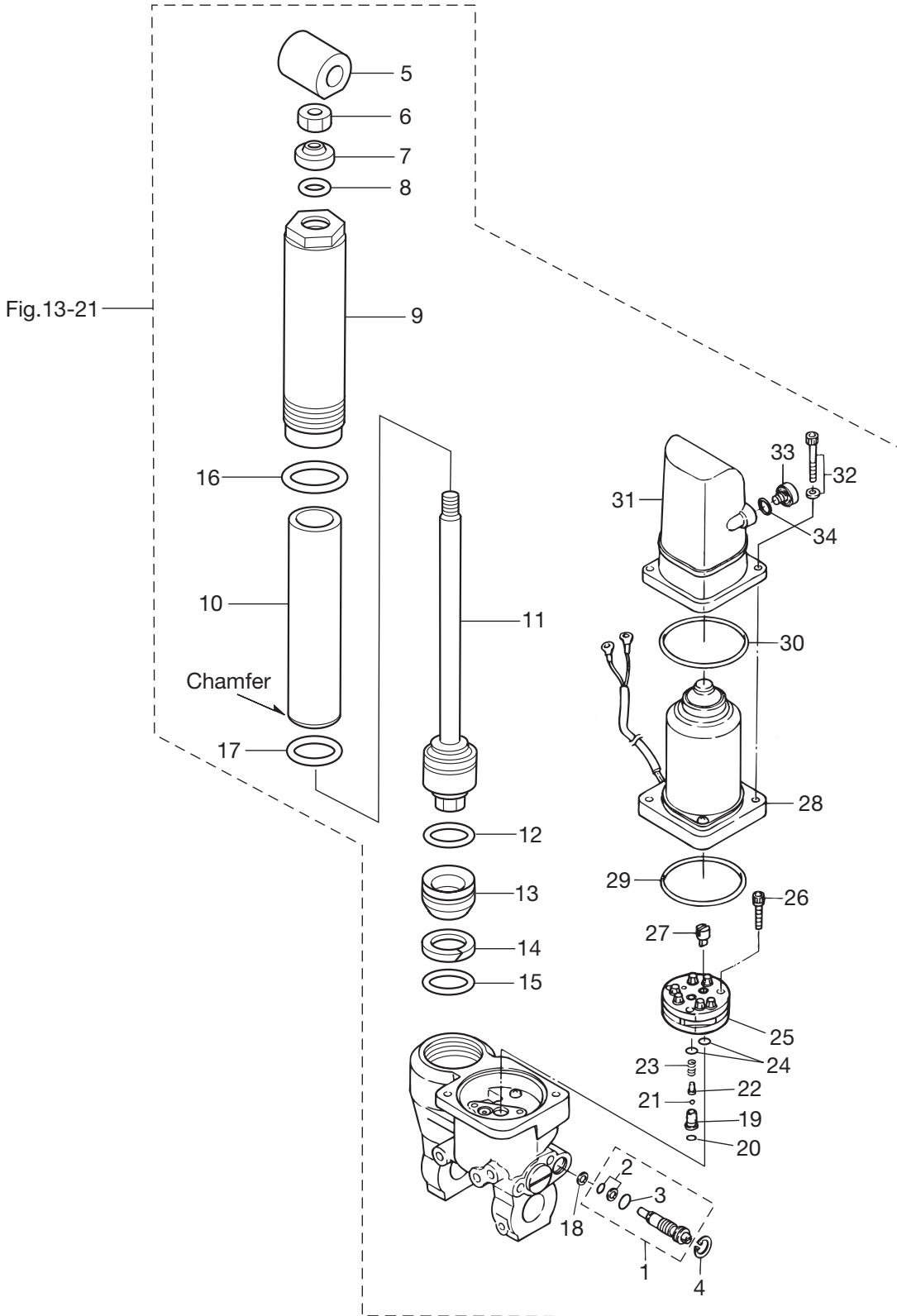
BRACKET (PTT · GAS ASSIST)
Fig. 13 ブラケット PTT · ガスアシスト



Ref. No. 見出番号	Part No. 部品番号	Description 部品名	Q'ty/個数		Remarks 備考
			MFS 25B	MFS 30B	
13-25	2	3R0-77076-0 Bushing 13-17-19.5 ブッシング 13-17-19.5	2	2	Gas Assist Model
13-26	1	910103-0612 Bolt ボルト	1	1	PTT Model
13-26	2	910103-0612 Bolt ボルト	1	1	Gas Assist Model
13-27	1	345-05122-1 Washer 6.5-23-1.5 ワッシャ 6.5-23-1.5	1	1	PTT Model
13-27	2	345-05122-1 Washer 6.5-23-1.5 ワッシャ 6.5-23-1.5	1	1	Gas Assist Model
13-28	1	3R0-77101-1 Cylinder Pin (Lower) シリンダピン (ロワ)	1	1	PTT Model
13-28	2	3R0-77101-1 Cylinder Pin (Lower) シリンダピン (ロワ)	1	1	Gas Assist Model
13-29	1	3C8-77076-1 Bushing 18-24-22 ブッシング 18-24-22	5	5	PTT Model
13-29	2	3C8-77076-1 Bushing 18-24-22 ブッシング 18-24-22	6	6	Gas Assist Model
13-30	1	3R0-77112-0 Washer 18.2-34-1 ワッシャ 18.2-34-1	2	2	PTT Model
13-30	2	3R0-77112-0 Washer 18.2-34-1 ワッシャ 18.2-34-1	2	2	Gas Assist Model
13-31	1	945103-1800 C-Ring d=18 Cリング d=18	2	2	PTT Model
13-31	2	945103-1800 C-Ring d=18 Cリング d=18	2	2	Gas Assist Model
13-32		336-06973-0 Clamp 6-9.5L クランプ 6-9.5L	1	1	PTT Model
13-33		345-06915-0 Clamp 6-14 クランプ 6.5-14	1	1	PTT Model
13-34		921503-5612 Screw スクリュー	2	2	PTT Model
13-35		3Y1-76145-0 Terminal Cap ターミナルキャップ	2	2	Starter Solenoid (Red) PTT Model
13-36		3R0Q77601-2 Gas Shock Absorber ガスショックアブソーバ	1	1	Gas Assist Model
13-37		3R0-66311-0 Reverse Lock Lever リバースロックレバー	1	1	Gas Assist Model
13-38		3AL-66333-0 Reverse Lock Lever Grip リバースロックレバーグリップ	1	1	Gas Assist Model
13-39		346-66334-0 Stopper Reverse Lock Lever Grip ストッパ リバースロックレバーグリップ	1	1	Gas Assist Model
13-40		3V2-60001-0 Bolt ボルト	1	1	Gas Assist Model
13-41		9401E3-0600 Washer ワッシャ	1	1	Gas Assist Model
13-42		9301E3-0600 Nut ナット	1	1	Gas Assist Model
13-43		3R0-77105-0 Collar 18.2-21.7-30 カラー 18.2-21.7-30	1	1	Gas Assist Model
13-44		3C7-62133-2 Bolt Stern Bracket 12-P1.25-105 ボルト スターンブラケット 12-P1.25-105	4	4	
13-45		353-61334-0 Washer 13-34-3 ワッシャ 13-34-3	4	4	
13-46		3C7-62139-1 Nut P1.25 ナット P1.25	4	4	

POWER TILT ASSY

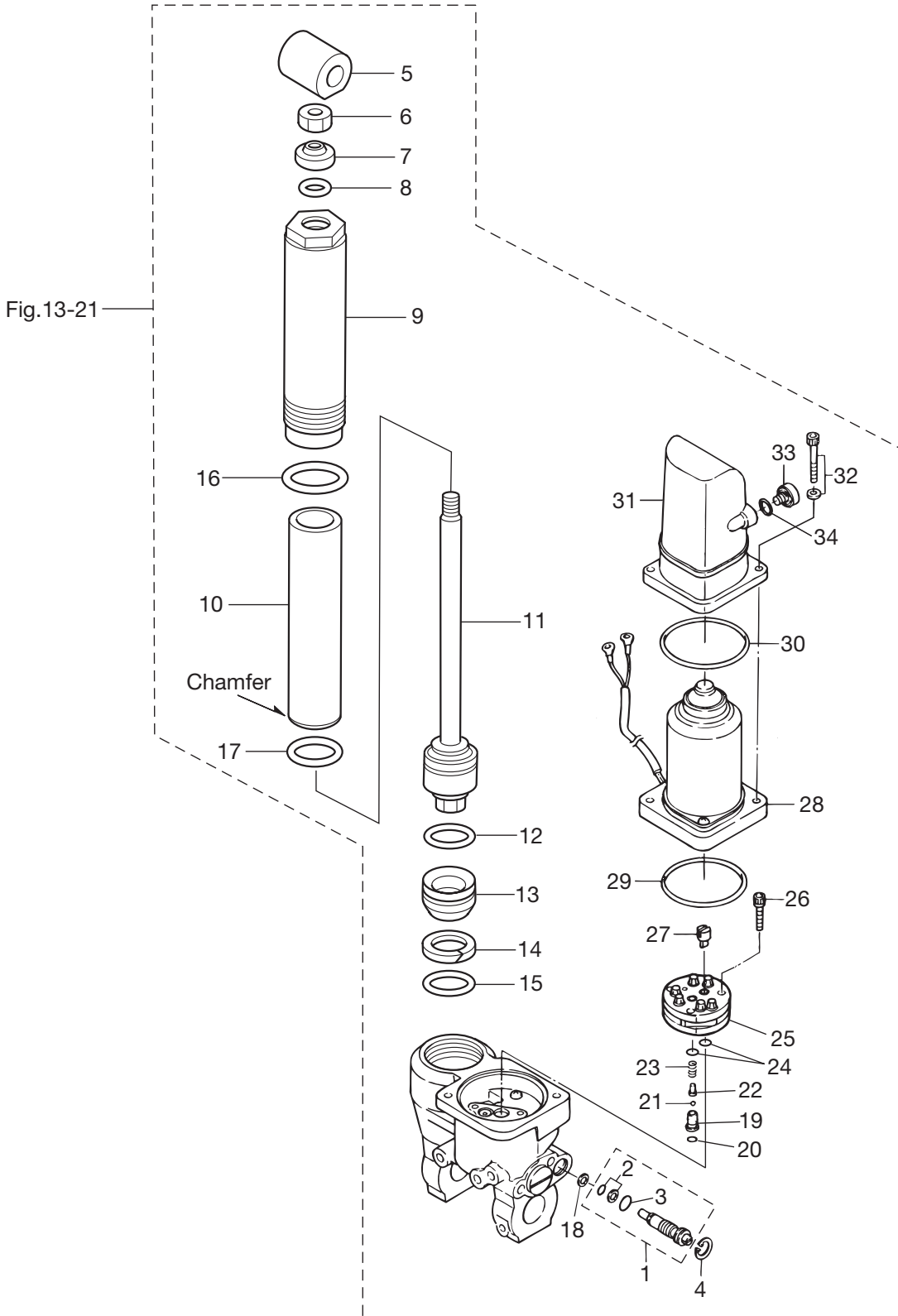
Fig. 14 パワーチルト



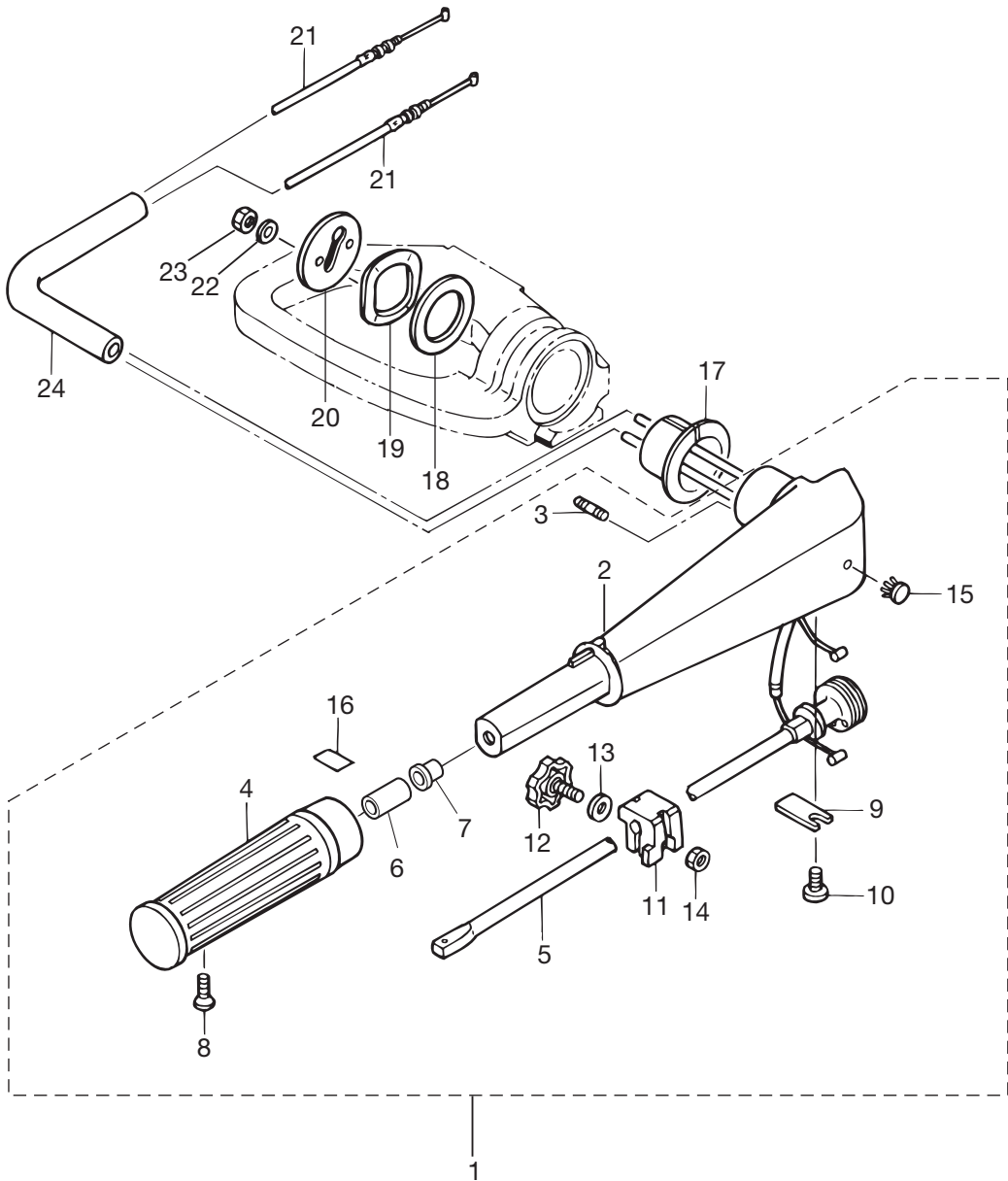
Ref. No. 見出番号	Part No. 部品番号	Description 部 品 名	Q'ty/個数		Remarks 備 考
			MFS 25B	MFS 30B	
14-1	3AC-77175-0	Manual Valve Ass'y マニュアルバルブアッソ	1	1	
14-2	3R0-77409-0	* Seal Set * シールセット	1	1	
14-3	3R0-77177-0	* O-Ring 2.4-9.8 * Oリング 2.4-9.8	1	1	
14-4	3Z5-77171-0	C-Ring Cリング	1	1	
14-5	3AD-77367-0	Joint ジョイント	1	1	
14-6	3AC-77374-0	Nut ナット	1	1	
14-7	3AC-77382-0	Dust Seal ダストシール	1	1	
14-8	3AC-77384-0	O-Ring 2.4-12.3 Oリング 2.4-12.3	1	1	
14-9	3AC-77361-0	Cylinder シリンダ	1	1	
14-10	3AC-77363-0	Inner Tube インナチューブ	1	1	
14-11	3AC-77365-0	Piston Rod Ass'y ピストンロッドアッソ	1	1	
14-12	3AC-77375-0	O-Ring 2-28.5 Oリング 2-28.5	1	1	
14-13	3AC-77377-0	Free Piston フリーピストン	1	1	
14-14	3AC-77376-0	Back-Up Ring バックアップリング	1	1	
14-15	3AC-77398-0	O-Ring 2.4-27.7 Oリング 2.4-27.7	1	1	
14-16	3AC-77392-0	O-Ring 2-43.5 Oリング 2-43.5	1	1	
14-17	3AC-77383-0	O-Ring 2-34.5 Oリング 2-34.5	1	1	
14-18	3AC-77173-0	Seal Washer シールワッシャ	1	1	
14-19	3AC-77453-0	Valve Seat バルブシート	1	1	
14-20	3R0-77451-0	O-Ring 1.5-3.5 Oリング 1.5-3.5	1	1	
14-21	3R0-77457-0	Ball ボール	1	1	
14-22	3AC-77454-0	Spring Seat スプリングシート	1	1	
14-23	3R0-77455-0	Spring スプリング	1	1	
14-24	3B7-77433-0	O-Ring Oリング	2	2	
14-25	3R0-77430-0	Pump ポンプ	1	1	
14-26	3B7-77431-1	Bolt ボルト	3	3	
14-27	3E0-77163-0	Coupling Pump カップリングポンプ	1	1	
14-28	3AC-77180-0	Motor Ass'y モータアッソ	1	1	
14-29	3R0-77167-0	O-Ring 2-62.5 Oリング 2-62.5	1	1	
14-30	3C8-77182-0	O-Ring 2.4-66.6 Oリング 2.4-66.6	1	1	

POWER TILT ASSY

Fig. 14 パワーチルト



TILLER HANDLE
Fig. 15 ティラハンドル

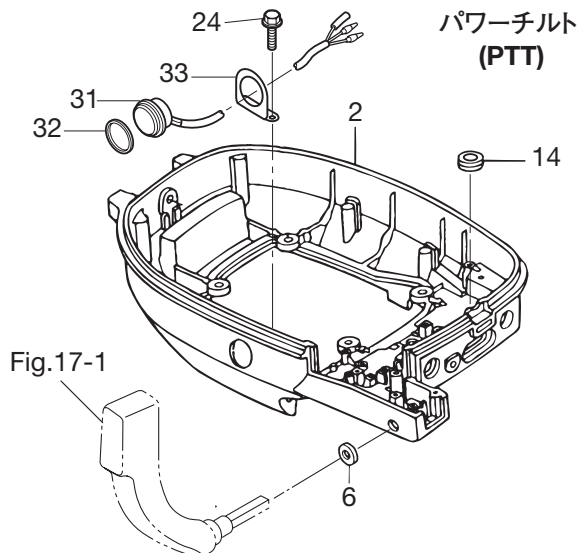
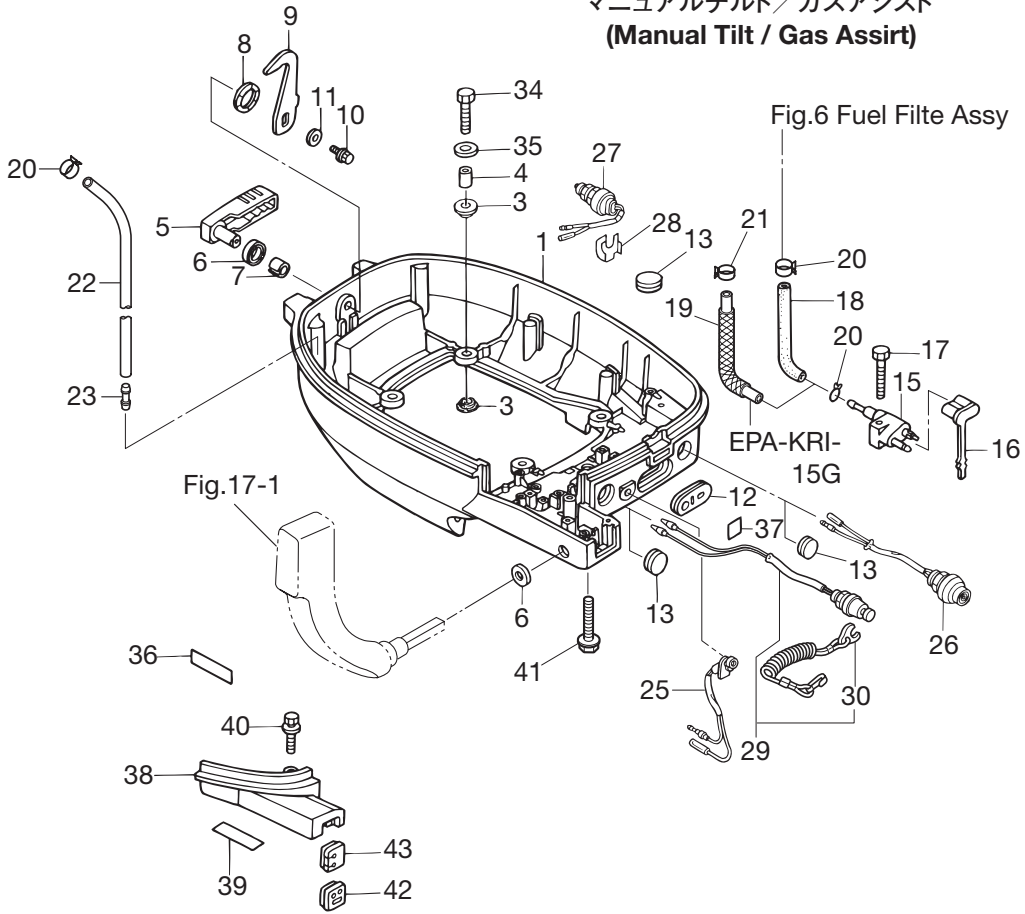


Ref. No. 見出番号	Part No. 部品番号	Description 部品名	Qty/個数		Remarks 備考
			MFS 25B	MFS 30B	
15-1	3ACQ63005-0	Tiller Handle Sub-Ass'y ティラハンドルサブアッソ	1	1	for MF/EF
15-2	3R3Q63011-0	* Tiller Handle * ティラハンドル	1	1	for MF/EF
15-3	3B2-63104-1	* Stud Bolt * スタットボルト	2	2	for MF/EF
15-4	3R3-63012-0	* Grip * グリップ	1	1	for MF/EF
15-5	3R3-63041-0	* Throttle Shaft * スロットルシャフト	1	1	for MF/EF
15-6	345-63048-0	* Throttle Shaft Damper A * スロットルシャフトダンパー A	1	1	for MF/EF
15-7	350-63046-0	* Bushing 8.4-10-11 * ブッシング 8.4-10-11	1	1	for MF/EF
15-8	921803-0525	* Screw * スクリュー	1	1	for MF/EF
15-9	3B2-63063-0	* Throttle Shaft Support * スロットルシャフトサポート	1	1	for MF/EF
15-10	9215E3-0612	* Screw * スクリュー	1	1	for MF/EF
15-11	3B2-63035-1	* Friction Piece * フリクションピース	1	1	for MF/EF
15-12	3B2-63034-0	* Adjusting Screw * アジャスタイングスクリュー	1	1	for MF/EF
15-13	9401E3-0600	* Washer * ワッシャ	1	1	for MF/EF
15-14	9301E3-0600	* Nut * ナット	1	1	for MF/EF
15-15	350-67154-0	* Plastic Rivet 6.5 * プラスチックリベット 6.5	1	1	for MF/EF
15-16	3AC-72019-0	* Throttle Decal * スロットルデカール	1	1	for MF/EF
15-17	3R3-63102-0	Bushing Handle ブッシングハンドル	1	1	for MF/EF
15-18	3R3-63108-0	Washer 39-52-1 ワッシャ 39-52-1	1	1	for MF/EF
15-19	3R3-63109-0	Wave Washer 39.5-52-1.2 ウェーブワッシャ 39.5-52-1.2	1	1	for MF/EF
15-20	3R3-63107-0	Cover Plate Steering カバープレートステアリング	1	1	for MF/EF
15-21	3R0-63600-0	Throttle Wire スロットルワイヤ	2	2	for MF/EF
15-22	9401E3-0600	Washer ワッシャ	2	2	for MF/EF
15-23	9301E3-0600	Nut ナット	2	2	for MF/EF
15-24	3R0-06157-0	Protector ϕ 12-250 プロテクタ ϕ 12-250	1	1	for MF/EF

BOTTOM COWL

Fig. 16 ボトムカウル

マニュアルチルト／ガスアシスト
(Manual Tilt / Gas Assirt)

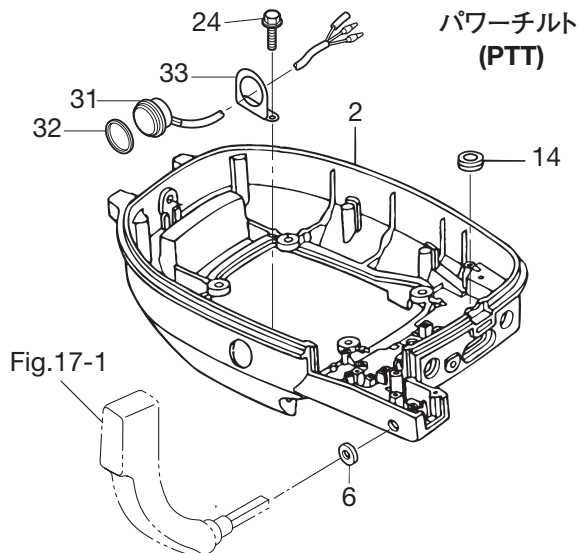
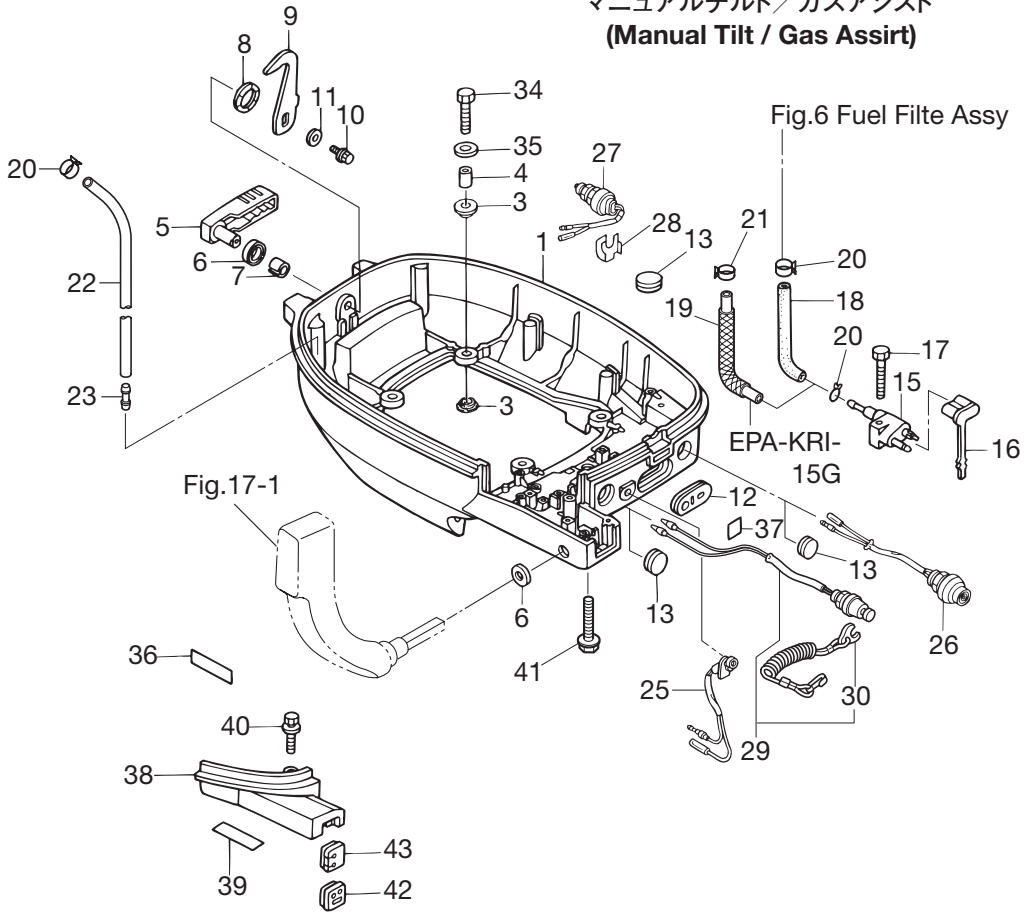


Ref. No. 見出番号	Part No. 部品番号	Description 部 品 名	Q'ty/個数		Remarks 備 考
			MFS 25B	MFS 30B	
16-1	3ACQ67100-0	Bottom Cowl ボトムカウル	1	1	Motor Cover (Lower) expt PTT Model
16-2	3ADQ67100-0	Bottom Cowl ボトムカウル	1	1	Motor Cover (Lower) for PTT Model
16-3	346-67113-0	Mount Motor Cover Lower マウント モーターカバーローア	8	8	
16-4	346-67114-1	Spacer 6.2-9-15.7 スペーサ 6.2-9-15.7	4	4	
16-5	3R3Q67141-0	Hook Lever フックレバー	1	1	
16-6	1 338-67147-0	Seal Ring Hook Lever シールリング フックレバー	1	1	for EP/EPT
16-6	2 338-67147-0	Seal Ring Hook Lever シールリング フックレバー	2	2	for MF/EF
16-7	350-67105-0	Hook Lever Bushing 14-16.5-17.7 フックレバーブッシング 14-16.5-17.7	1	1	
16-8	941403-1400	Wave Washer d=14 ウェーブワッシャ d=14	1	1	
16-9	3R3-67142-0	Cover Hook カバーフック	1	1	
16-10	9101E3-5612	Bolt ボルト	1	1	for MF/EF
16-11	1 3R0-66308-0	Washer 6-16-1.5 ワッシャ 6-16-1.5	1	1	for MF/EF
16-11	2 3R0-66308-0	Washer 6-16-1.5 ワッシャ 6-16-1.5	3	3	for EP
16-12	353-67162-0	Grommet Battery Cord グロメット バッテリーコード	1	1	
16-13	1 345-67117-0	Grommet 17-2.7 グロメット 17-2.7	3	3	Q'ty3=EP
16-13	2 345-67117-0	Grommet 17-2.7 グロメット 17-2.7	2	2	Q'ty2=MF
16-13	3 345-67117-0	Grommet 17-2.7 グロメット 17-2.7	1	1	Q'ty1=EF
16-14	338-67163-0	Grommet 18-2.5 グロメット 18-2.5	1	1	for EFT/EPT
16-15	394-70260-0	Fuel Connector (Engine Male) フュエルコネクタ (エンジン メール)	1	1	
16-16	3H6-70262-0	Fuel Connector Protector フュエルコネクタプロテクタ	1	1	
16-17	9101E3-5630	Bolt ボルト	1	1	
16-18	98AB-50-300	Hose ホース	1	1	98AB-501000
16-19	3AC-02165-0	Fuel Hose W/Protector フュエルホース (W/プロテクタ)	1	1	Low Permeation Parts (for USA model)
16-20	1 338-02215-0	Clip Fuel Pipe クリップ フュエルパイプ	3	3	
16-20	2 338-02215-0	Clip Fuel Pipe クリップ フュエルパイプ	2	2	Low Permeation Parts (for USA model)
16-21	3AB-35143-0	Clip クリップ	1	1	Low Permeation Parts (for USA model)
16-22	98AR-50-600	Hose ホース	1	1	Fuel Cooler - Water Nipple 98AR-501000
16-23	3BA-01138-0	Nipple Water ニップル ウォータ	1	1	Bottom Cowl
16-24	1 9101E3-5616	Bolt ボルト	5	5	for EPT
16-24	2 9101E3-5616	Bolt ボルト	2	2	for EFT

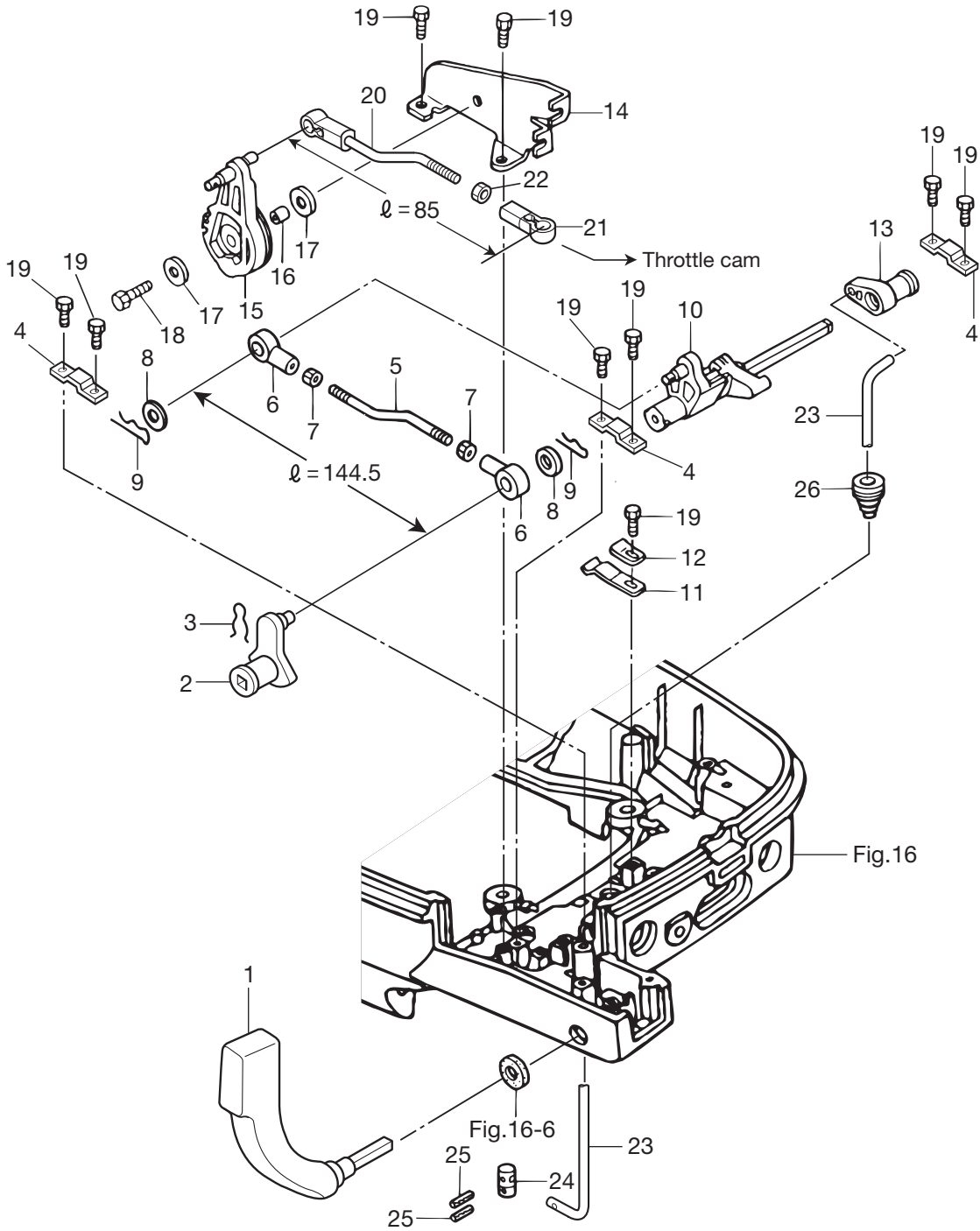
BOTTOM COWL

Fig. 16 ボトムカウル

マニュアルチルト／ガスアシスト
(Manual Tilt / Gas Assirt)



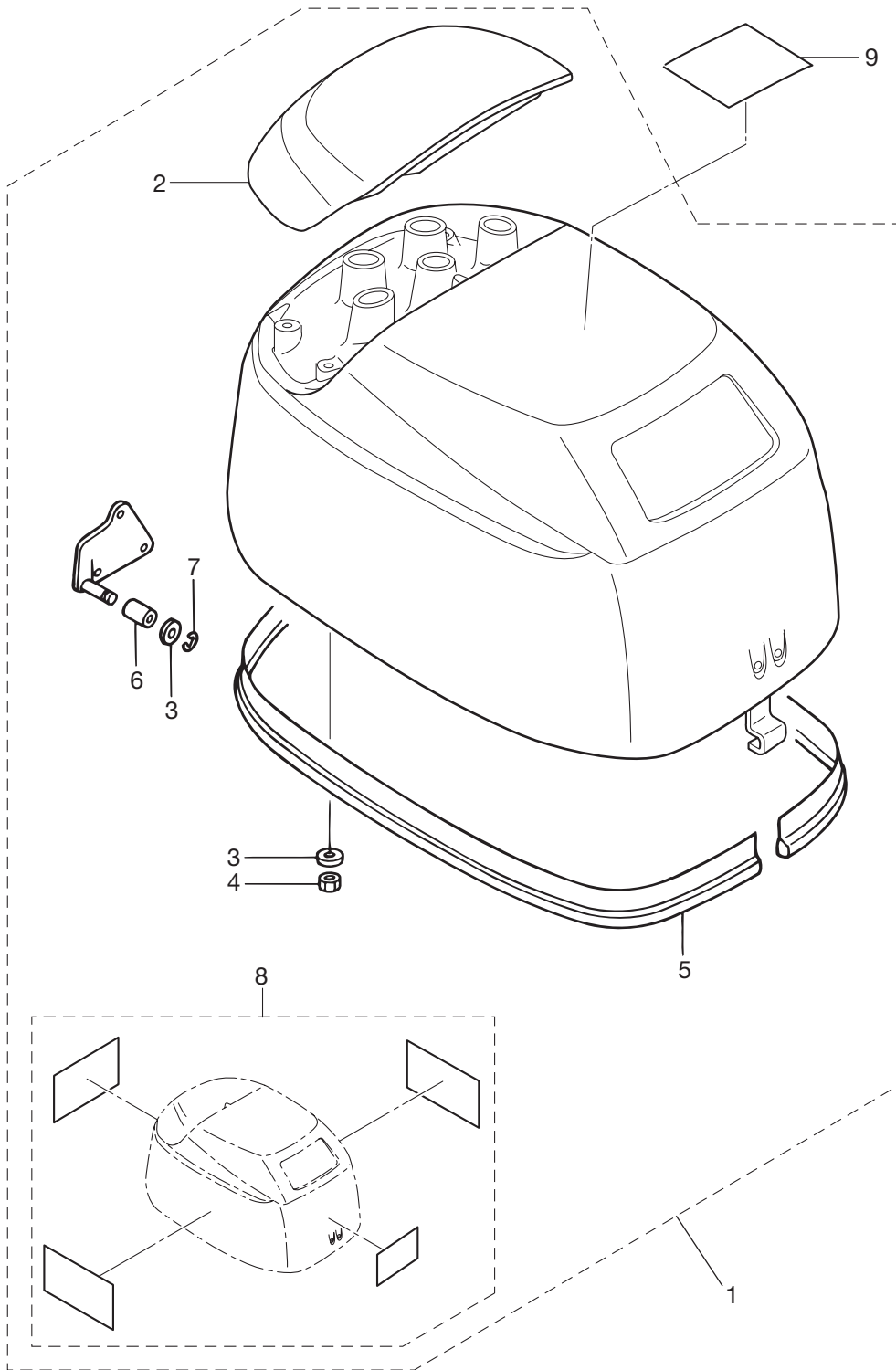
SHIFT · THROTTLE
 Fig. 17 シフト・スロットル



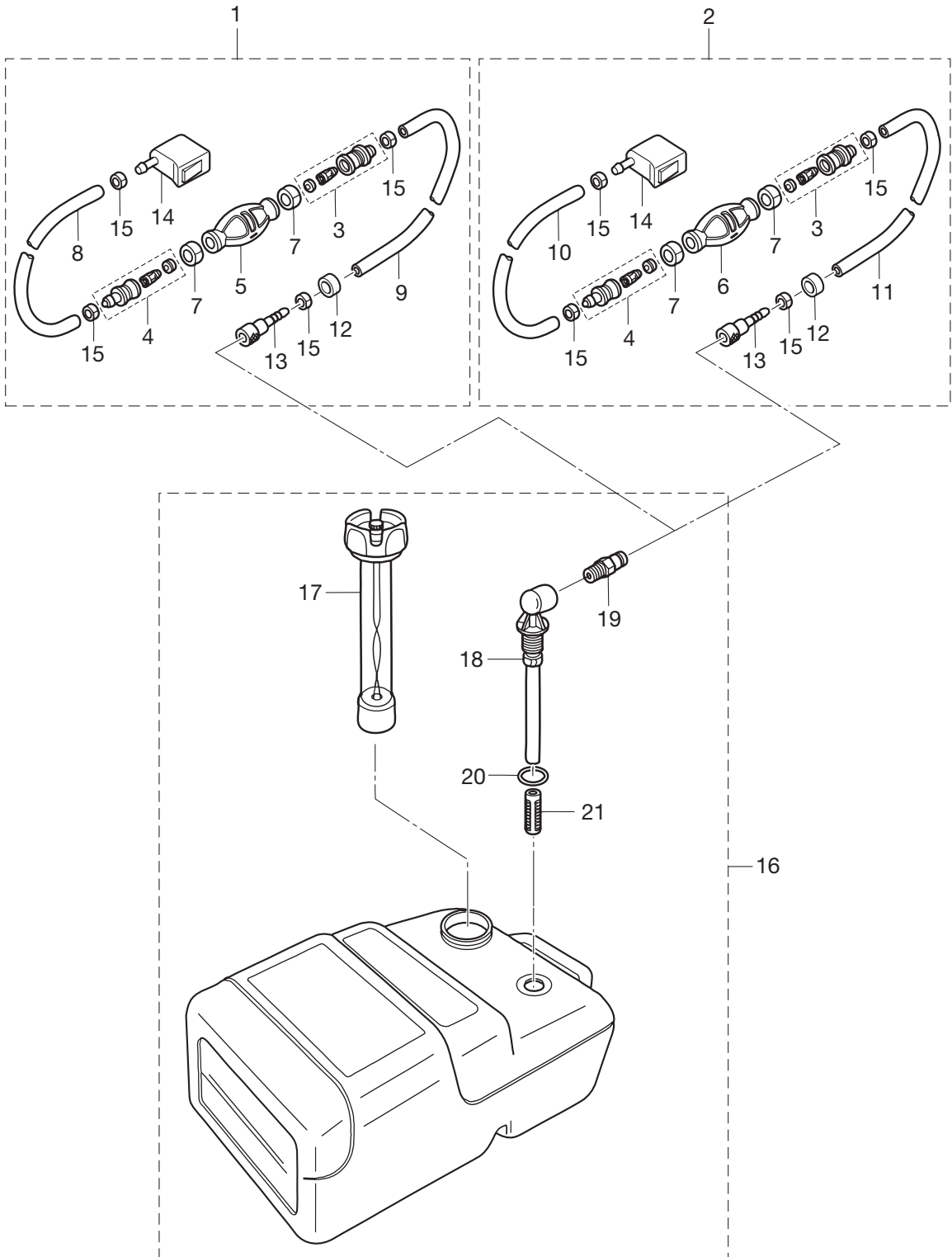
Ref. No. 見出番号	Part No. 部品番号	Description 部 品 名	Qty/個数		Remarks 備 考
			MFS 25B	MFS 30B	
17-1	3R0-66110-0	Shift Lever シフトレバー	1	1	for MF/EF
17-2	3R0-66128-0	Shift Arm B シフトアーム B	1	1	for MF/EF
17-3	951703-0800	Snap Retainer d=8 スナップリテーナ d=8	1	1	for MF/EF
17-4	1 3R3-66145-0	Holder Shift Lever Shaft ホルダ シフトレバーシャフト	3	3	for MF/EF
17-4	2 3R3-66145-0	Holder Shift Lever Shaft ホルダ シフトレバーシャフト	2	2	for EP/EPT
17-5	3R0-66134-0	Shift Lever Rod シフトレバーロッド	1	1	for MF/EF
17-6	3R0-83715-0	Cable Joint ケーブルジョイント	2	2	for MF/EF
17-7	930103-0500	Nut ナット	2	2	for MF/EF
17-8	3AA-83719-0	Washer 8.5-18-1.6 ワッシャ 8.5-18-1.6	2	2	for MF/EF
17-9	951603-0800	Snap Pin d=8 スナップピン d=8	2	2	for MF/EF
17-10	3R0-66130-0	Shift Lever Shaft Ass'y シフトレバーシャフトアッシー	1	1	
17-11	3C8-66112-0	Shift Lever Stopper シフトレバーストップパ	1	1	
17-12	3C8-66116-0	Shift Lever Stopper シフトレバーストップパ	1	1	
17-13	3R0-66225-0	Shift Rod Lever シフトロッドレバー	1	1	
17-14	3AC-63508-0	Throttle Wire Bracket スロットルワイヤブラケット	1	1	
17-15	3AC-63622-0	Throttle Drum Ass'y スロットルドラムアッシー	1	1	
17-16	353-76079-0	Collar 6.2-9-9.3 カラー 6.2-9-9.3	1	1	
17-17	3R0-66308-0	Washer 6-16-1.5 ワッシャ 6-16-1.5	2	2	
17-18	9101E3-0620	Bolt ボルト	1	1	
17-19	9101E3-5612	Bolt ボルト	9	9	for MF/EF
17-20	3AC-63610-0	Link Rod Ass'y (Throttle) リンクロッドアッシー (スロットル)	1	1	
17-21	3B7-05243-0	Ball Joint Connector ボールジョイントコネクタ	1	1	
17-22	930103-0500	Nut ナット	1	1	
17-23	3R0-66211-0	Shift Rod シフトロッド	1	1	
17-24	3R0-66241-0	Shift Rod Joint シフトロッドジョイント	1	1	
17-25	951403-0312	Spring Pin 3-12 スプリングピン 3-12	2	2	
17-26	345-66226-0	Grommet 17-3 グロメット 17-3	1	1	

Ref. No. 見出番号	Part No. 部品番号	Description 部 品 名	Qty/個数		Remarks 備 考
			MFS 25B	MFS 30B	
18-1	3AC-83880-1	Remote Control Fitting Ass'y リモートコントロールフイッティングアッソ	1	1	
18-2	3AC-66122-0	* Shift Arm (Remote Control) * シフトアーム (リモートコントロール)	1	1	
18-3	353-76079-0	* Collar 6.2-9-9.3 * カラー 6.2-9-9.3	1	1	
18-4	3R0-66308-0	* Washer 6-16-1.5 * ワッシャ 6-16-1.5	1	1	
18-5	9101E3-5620	* Bolt * ボルト	1	1	
18-6	3C8-63733-0	* Rod Snap 5-3 * ロッドスナップ 5-3	1	1	
18-7	3R0-63709-0	* Shift Lever Rod 4.5-40.5 * シフトレバーロッド 4.5-40.5	1	1	
18-8	3R0-83715-0	* Cable Joint * ケーブルジョイント	1	1	
18-9	930103-0500	* Nut * ナット	1	1	
18-10	3B7-83715-1	* Cable Joint * ケーブルジョイント	2	2	
18-11	3AA-83719-0	* Washer 8.5-18-1.6 * ワッシャ 8.5-18-1.6	3	3	
18-12	951603-0800	* Snap Pin d=8 * スナップピン d=8	3	3	
18-13	3R0-66126-0	* Bracket Shift Arm * ブラケット シフトアーム	1	1	
18-14	3R0-83820-0	* Cable Clip Ass'y * ケーブルクリップアッソ	1	1	
18-15	9101E3-5616	* Bolt * ボルト	3	3	
18-16	3R0-83830-0	* Steering Hook Plate * ステアリングフックプレート	1	1	
18-17	910103-1030	* Bolt * ボルト	2	2	
18-18	940103-1000	* Washer * ワッシャ	2	2	
18-19	3R0-83732-0	* Grommet Control Cable * グロメットコントロールケーブル	1	1	
18-20	3B7-01046-0	* Plug * プラグ	1	1	
18-21	345-67117-0	* Grommet 17-2.7 * グロメット 17-2.7	2	2	
18-22	3E0-84905-0	Drag Link Ass'y H ドラッグリンクアッソ H	1	1	for EP/EPT
18-23	3E0-84914-0	* Spacer Drag Link H * スペーサドラッグリンクH	1	1	for EP/EPT
18-24	3E0-84917-0	* Bolt 3/8-50 * ボルト 3/8-50	1	1	for EP/EPT
18-25	353-84918-0	* Nylon Nut 3/8 * ナイロンナット 3/8	2	2	for EP/EPT
18-26	353-84916-0	* Washer 6-18-2 * ワッシャ 9.6-18-2	3	3	for EP/EPT
18-27	3F3-84908-0	* Seal Ring Drag Link * シールリングドラッグリンク	1	1	for EP/EPT

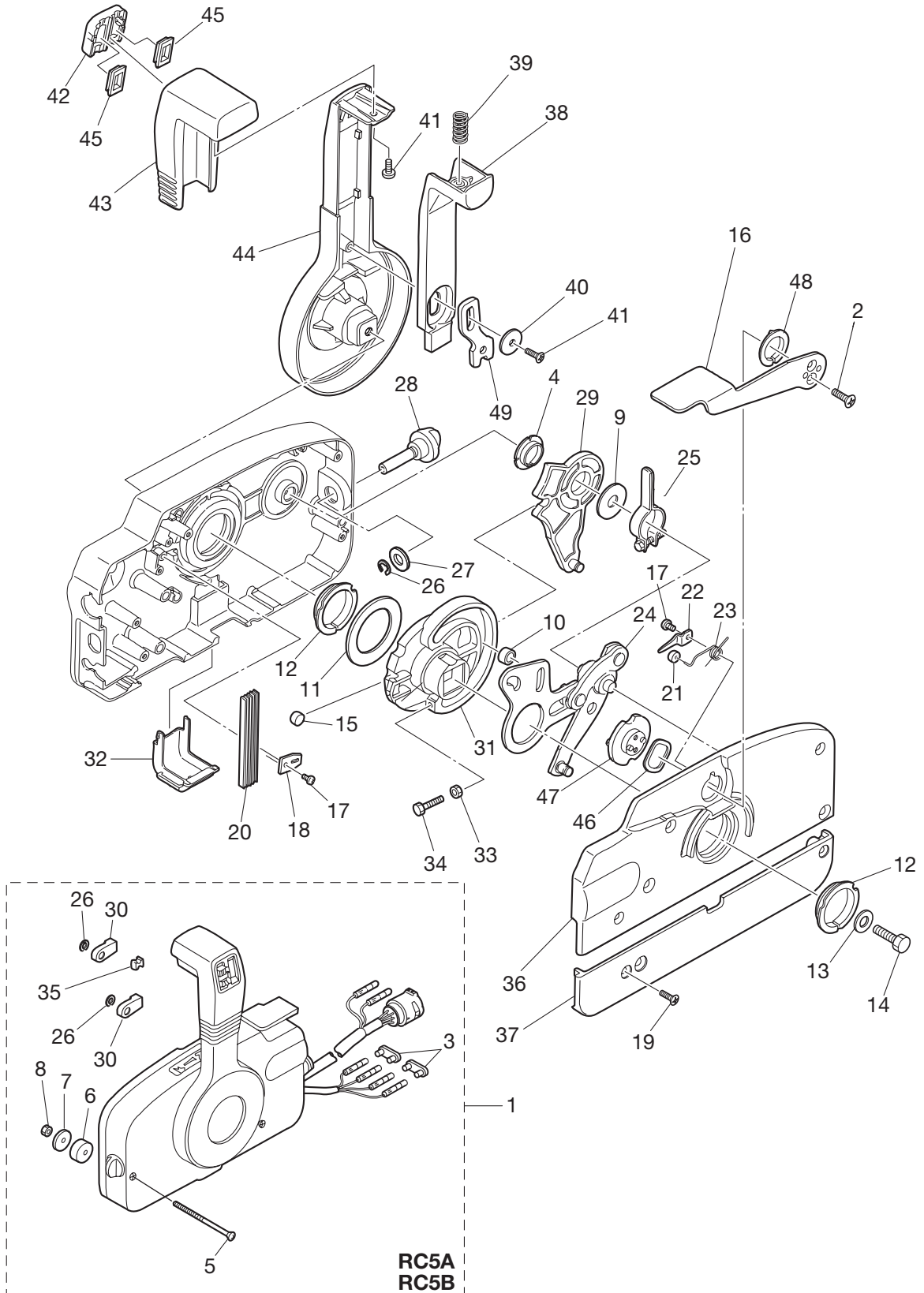
TOP COWL
Fig. 19 トップカウル



SEPARATE FUEL TANK
Fig. 20 セパレートフュエルタンク

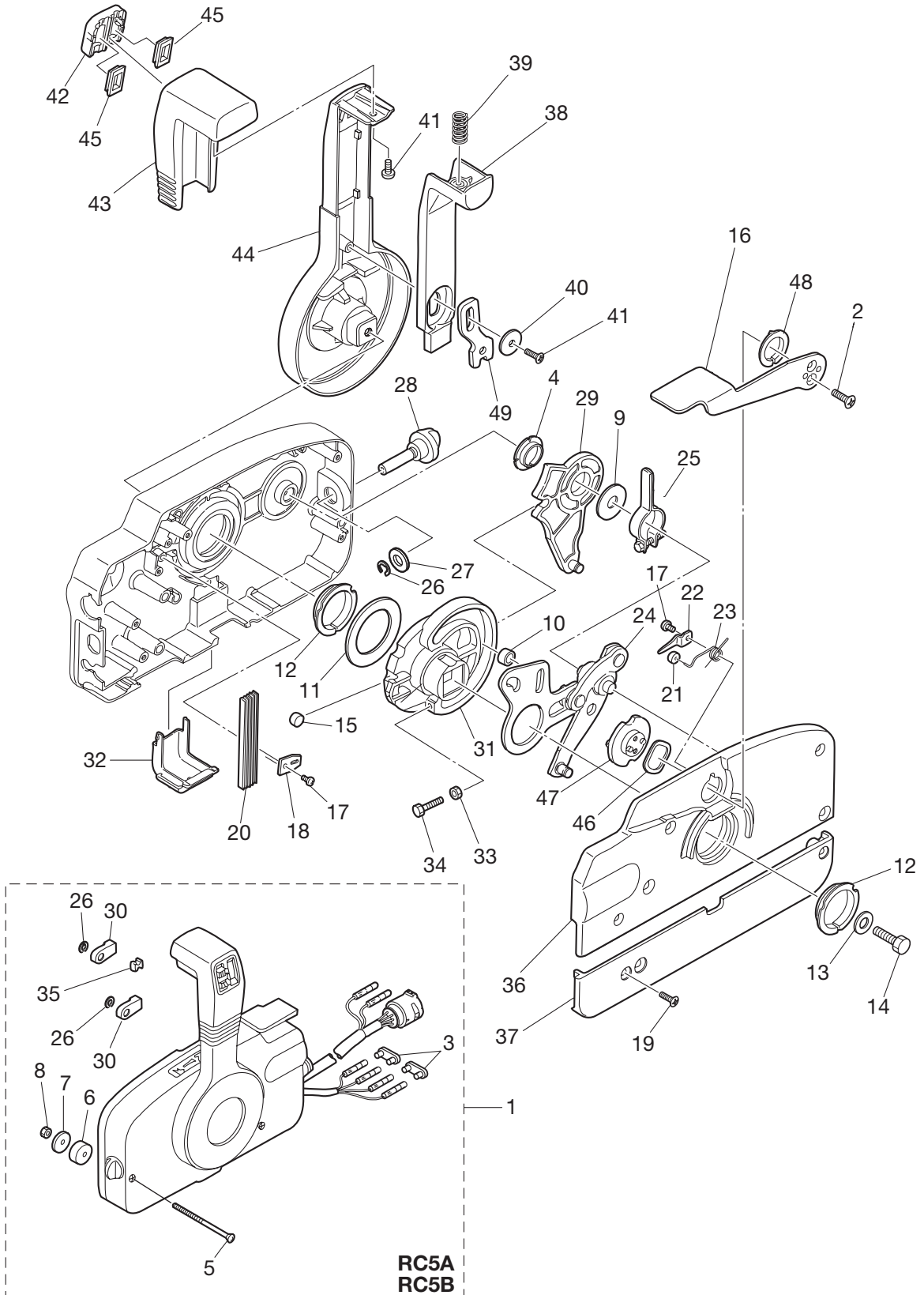


COMPONENT PARTS OF REMOTE CONTROL BOX ASS'Y
 Fig. 21 リモートコントロールボックス構成部品



Ref. No. 見出番号	Part No. 部品番号	Description 部品名	Q'ty/個数		Remarks 備考
			MFS 25B	MFS 30B	
21-1	1	3ACQ84330-0 Remote Control Head Ass'y(RC5A) リモートコントロールヘッドアッシ (RC5A)	1	1	for EPT
21-1	2	3B7Q84340-3 Remote Control Head Ass'y(RC5B) リモートコントロールヘッドアッシ (RC5B)	1	1	for EP
21-2		921603-0512 * Screw * スクリュ	2	2	
21-3		353-76037-0 * Cable Terminal Plug * ケーブルターミナルプラグ	2	2	for EP
21-4		3A3-84432-0 * Bushing B * ブッシング B	1	1	
21-5		3A3-84375-0 * Screw * スクリュ	3	3	
21-6		3A3-84374-0 * Spacer * スペーサ	3	3	
21-7		353-84371-0 * Washer Remote Control Box * ワッシャ リモコンボックス	3	3	
21-8		930103-0600 * Nut * ナット	3	3	
21-9		3A3-84383-0 * Washer * ワッシャ	1	1	
21-10		3A3-84421-0 * Roller * ローラ	1	1	
21-11		3A3-84422-0 * Thrust Plate * スラストプレート	1	1	
21-12		3A3-84431-0 * Bushing A * ブッシング A	2	2	
21-13		940103-0800 * Washer * ワッシャ	1	1	
21-14		3A3-84442-0 * Bolt * ボルト	1	1	
21-15		353-84388-0 * Detent Roller * デtentローラ	1	1	
21-16		3B7Q84312-0 * Free Throttle Lever * フリースロットルレバー	1	1	
21-17		921503-0406 * Screw * スクリュ	2	2	
21-18		3A3-84423-0 * Detent Retainer * デtentリテーナ	1	1	
21-19		921603-0518 * Screw * スクリュ	5	5	
21-20		3A3-84307-0 * Detent Spring * デtentスプリング	5	5	
21-21		3A3-84424-0 * Free Throttle Roller * フリースロットルローラ	1	1	
21-22		3A3-84426-0 * Roller Retainer * ローラリテーナ	1	1	
21-23		3A3-84425-0 * Free Throttle Spring * フリースロットルスプリング	1	1	
21-24		3A3-84365-1 * Throttle Arm * スロットルアーム	1	1	
21-25		3A3-84428-0 * Throttle Friction Arm * スロットルフリクションアーム	1	1	
21-26		945303-0600 * E-Ring d=6 * Eリング d=6	3	3	
21-27		353-84394-0 * Washer * ワッシャ	1	1	
21-28		3A3-84427-0 * Adjust Screw Throttle Friction * アジャストスクリュ スロットルフリクション	1	1	
21-29		3A3-84381-0 * Shift Gear Ass'y * シフトギヤアッシ	1	1	

COMPONENT PARTS OF REMOTE CONTROL BOX ASS'Y
 Fig. 21 リモートコントロールボックス構成部品

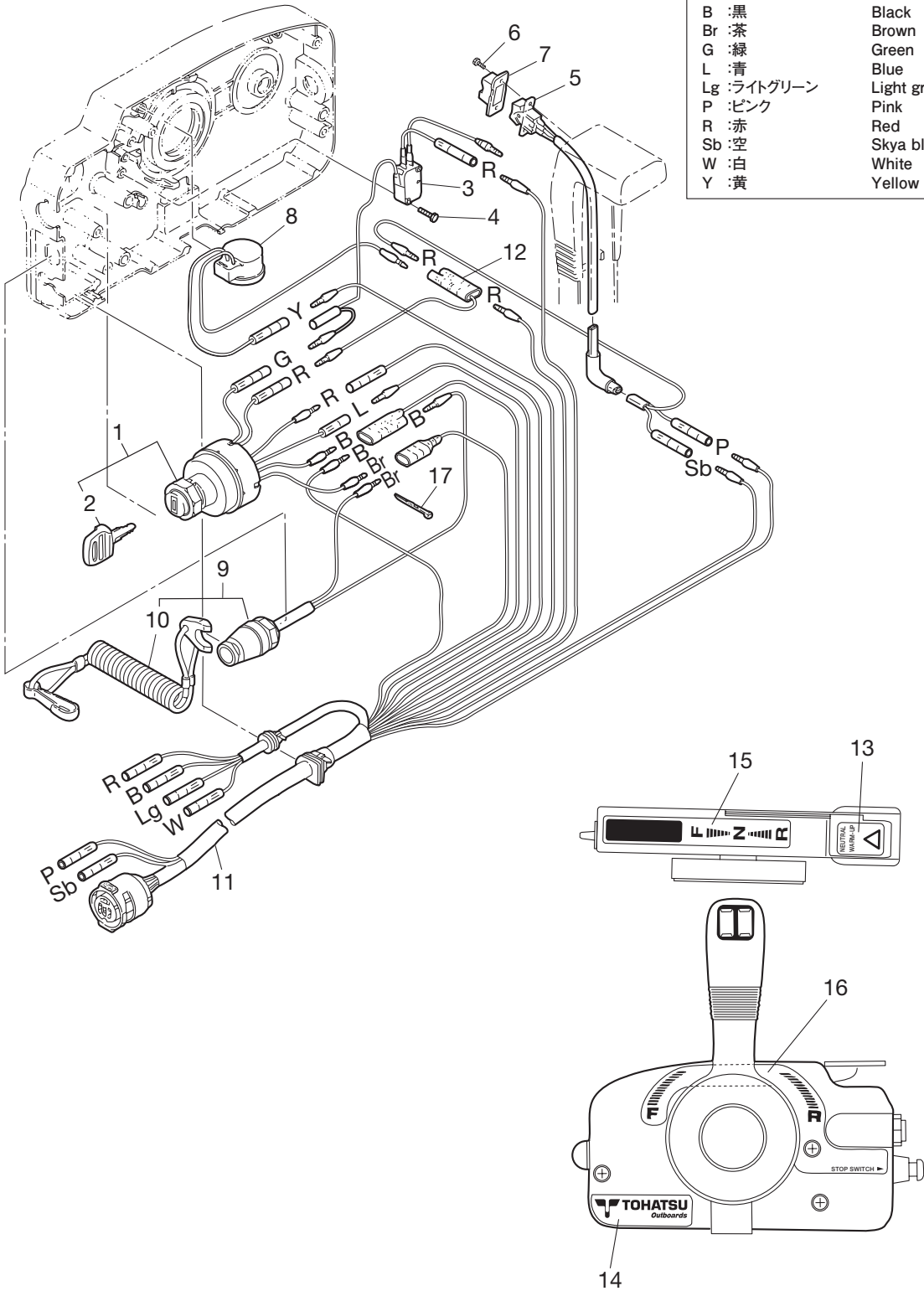


COMPONENT PARTS OF REMOTE CONTROL BOX ASS'Y (ELECTRICAL PARTS)

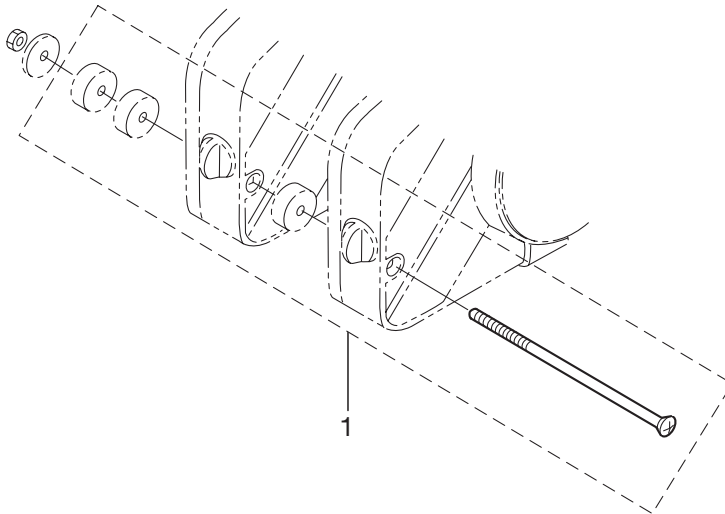
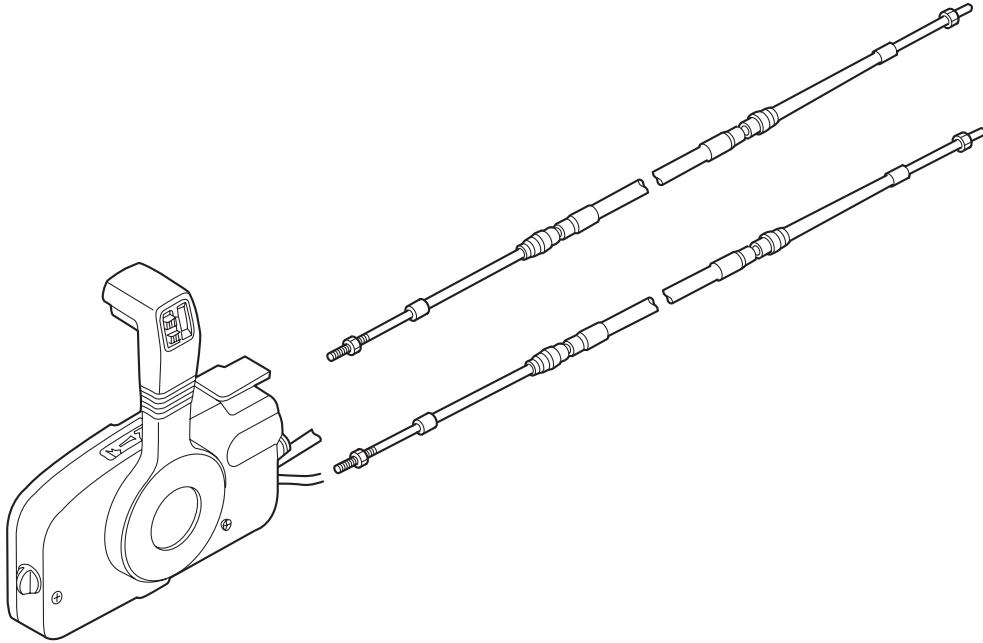
Fig. 22 リモートコントロールボックス構成部品 (電装品関係)

コード色 Cord Colors

B	:黒	Black
Br	:茶	Brown
G	:緑	Green
L	:青	Blue
Lg	:ライトグリーン	Light green
P	:ピンク	Pink
R	:赤	Red
Sb	:空	Sky blue
W	:白	White
Y	:黄	Yellow

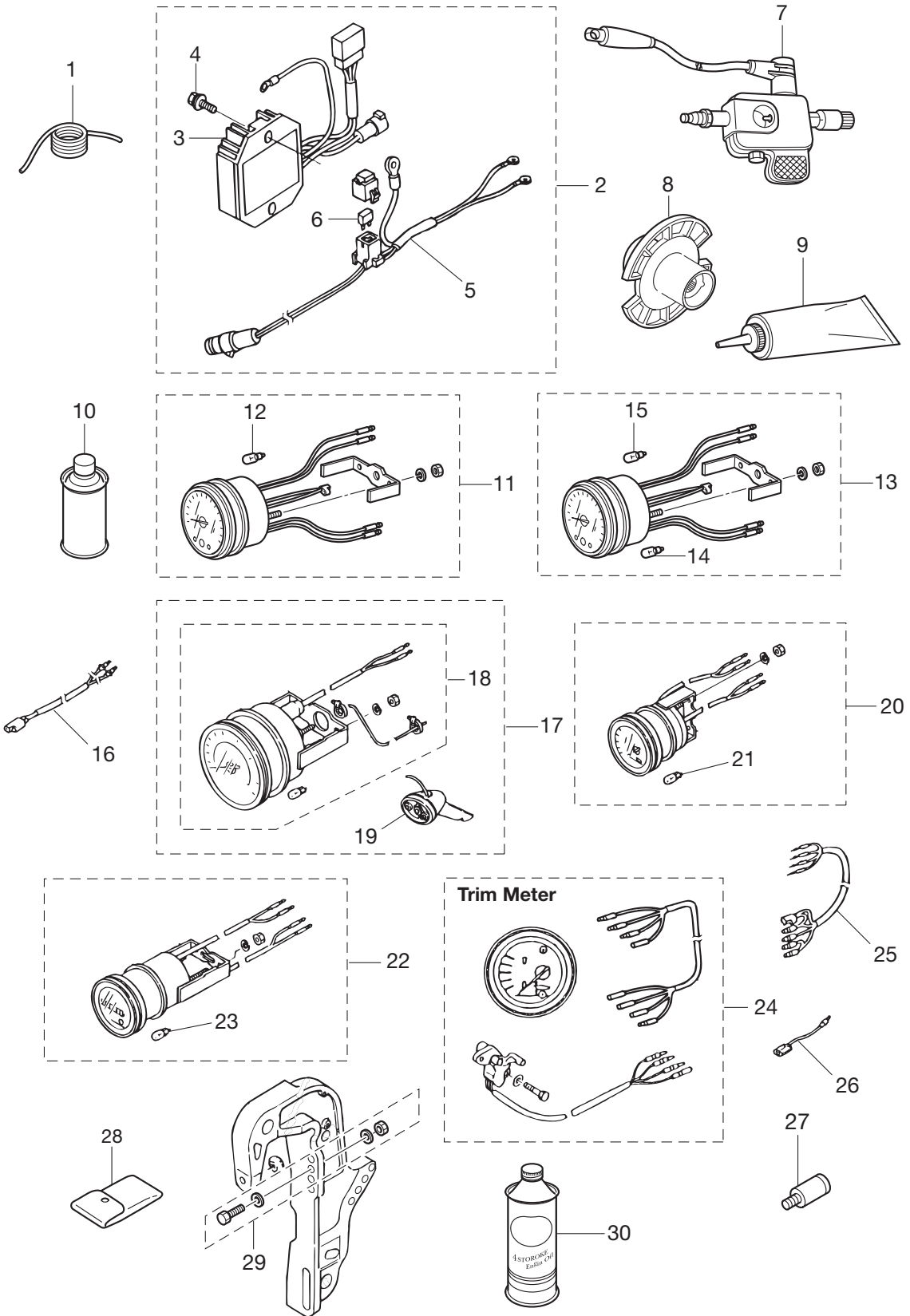


TWIN REMOTE CONTROL
ツイン・リモートコントロール



OPTIONAL PARTS (ACCESSORIES)

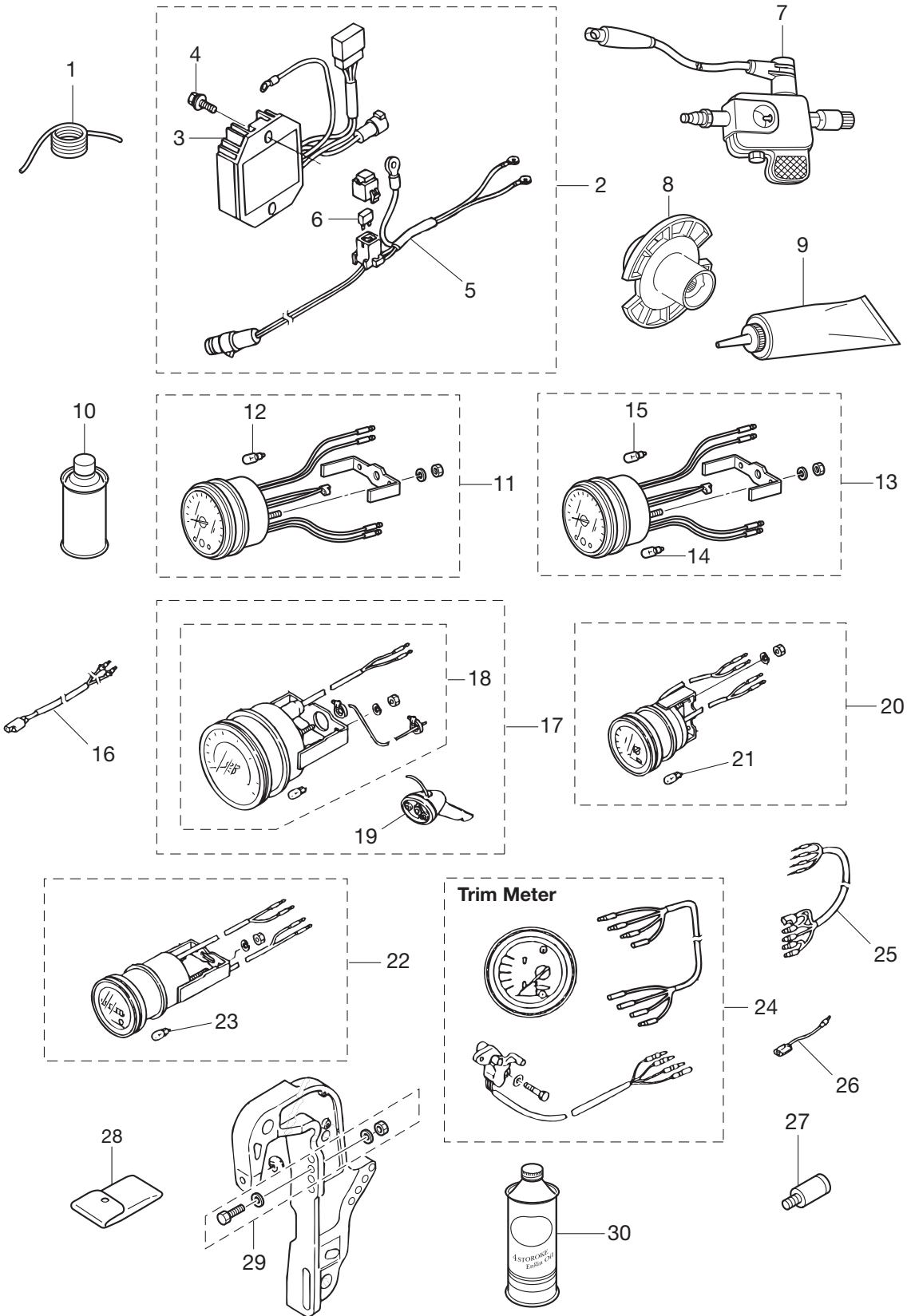
Fig. 24 オプションパーツ (アクセサリ)




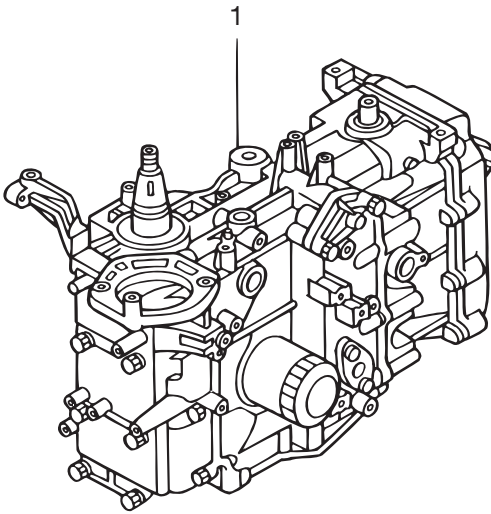
Ref. No. 見出番号	Part No. 部品番号	Description 部 品 名	Q'ty/個数		Remarks 備 考
			MFS 25B	MFS 30B	
24-1	3B7-72201-0	Safety Rope 6-1600 セーフティロープ 6-1600	1	1	
24-2	3AC-76160-2	Rectifier Kit レクチファイヤキット	1	1	for MF type
24-3	3AC-76065-2	* Rectifier Complete * レクチファイヤコンプリート	1	1	
24-4	910103-5625	* Bolt * ボルト	2	2	for Rectifire
24-5	3AC-76161-0	* Extension Cord L=3000 * エクステンションコード L=3000	1	1	
24-6	3T5-76247-0	* Fuse 20A * ヒューズ 20A	2	2	
24-7	3F3-72540-0	Spark Tester (PET-4000) スパークテスタ (PET-4000)	1	1	
24-8	3R0-64111-0	Test Propeller テストプロペラ	1	1	
24-9	332-72306-0	Gear Oil (500mL) ギヤオイル (500mL)	1	1	
24-10	3AC-72326-0	Touch-Up Paint (Aquamarine) タッチアップペイント (アクアマリン)	1	1	
24-11	3B7-72530-2	Tachometer Ass'y タコメータアッソ	1	1	for MF/EF
24-12	3B7-72659-0	* Meter Bulb 12V-1.8W * メータバルブ 12V-1.8W	1	1	for MF/EF
24-13	3N8-72640-1	Tachometer W/Oil Lamp タコメータ (W/オイルランプ)	1	1	for EP/EPT
24-14	3B7-72658-0	* Oil Bulb 12V-1.7W * オイルバルブ 12V-1.7W	1	1	for EP/EPT
24-15	3B7-72659-0	* Meter Bulb 12V-1.8W * メータバルブ 12V-1.8W	1	1	for EP/EPT
24-16	361-72539-0	Tachometer Lead Wire L=6000 タコメータリードワイヤ L=6000	1	1	for MF/EF
24-17	1 3E0-72522-0	Speedometer Kit (50MPH) スピードメータキット (50MPH)	1	1	50MPH
24-17	2 3E0-72644-0	Speedometer Kit (75MPH) スピードメータキット (75MPH)	1	1	75MPH
24-18	1 3E0-72648-0	* Speedometer Ass'y (50MPH) * スピードメータアッソ (50MPH)	1	1	50MPH
24-18	2 3E0-72649-0	* Speedometer Ass'y (75MPH) * スピードメータアッソ (75MPH)	1	1	75MPH
24-19	3B7-72643-0	* Speedometer Sensor * スピードメータセンサ	1	1	
24-20	3E0-72529-0	Voltmeter Ass'y ボルトメータアッソ	1	1	
24-21	3B7-72657-0	* Meter Bulb 12V-1.7W * メータバルブ 12V-1.7W	1	1	
24-22	3E0-72524-0	Hour Meter Ass'y アワーメータアッソ	1	1	
24-23	3B7-72657-0	* Meter Bulb 12V-1.7W * メータバルブ 12V-1.7W	1	1	
24-24	3R0-72525-2	Trim Meter Kit トリムメータキット	1	1	
24-25	3R0-72537-1	Meter Lead Wire L=2000 メータリードワイヤ L=2000	1	1	
24-26	1 353-72547-0	Assist Cord (Blue)L= 200 アシストコード (ブルー) L=200	1	1	
24-26	2 353-72548-0	Assist Cord (Black) L=200 アシストコード (ブラック) L=200	1	1	
24-26	3 353-72546-0	Assist Cord (Red) L=200 アシストコード (レッド) L=200	1	1	

OPTIONAL PARTS (ACCESSORIES)

Fig. 24 オプションパーツ (アクセサリ)



ASSEMBLY · KIT
 Fig. 25 アッセンブリ・キット

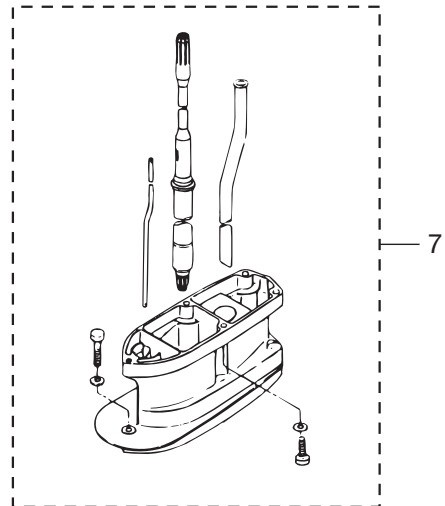


Piston Ring Set
 ピストンリングセット 2

Power Head Gasket Set
 パワーヘッドガスケットセット 3

Lower Unit Gasket Set
 ロウユニットガスケットセット 4

Water Pump Repair Kit
 ウォータポンプリペアキット 6



Electric Starter Kit (F type)
 エレクトリックスタータキット (Fタイプ) 8

ガasket フェエルクーラ	6-33	クリップ フェエルパイプ	6-72
ガスショックアブソーバ	13-36	クリップ フェエルパイプ	16-20-1
カップ	6-61	クリップ フェエルパイプ	16-20-2
カップリング ポンプ	14-27	クリップ フェエルパイプ φ10	6-48
カバー ドレン	10-18	グロメット	5-53
カバー プレートステアリング	15-20	グロメット	6-17
カバーアッシ エレクトリックブラケット	9-60	グロメット	9-50
カバーフック	16-9	グロメット	10-27
カムシャフトアッシ	3-4	グロメット	21-35
カムシャフトアッシ	3-5	グロメット 17-2.7	16-13-1
カムロッド (L)	11-52-2	グロメット 17-2.7	16-13-2
カムロッド (S)	11-52-1	グロメット 17-2.7	16-13-3
カムロッド (UL)	11-52-3	グロメット 17-2.7	18-21
カムロッドプッシング	11-55	グロメット 17-3	17-26
カムロッドホルダ	11-60	グロメット 18-2.5	16-14
カラー	12-38	グロメット ウォーターチューブ ロフ	9-61
カラー 10.2-12-12	13-18	グロメット エブロン	10-33
カラー 18.2-21.7-30	13-43	グロメット オイルプレッシュスイッチ	9-2
カラー 6.2-9-12.3	7-27	グロメット コントロールケーブル	16-42
カラー 6.2-9-7.4	5-28	グロメット コントロールケーブル	18-19
カラー 6.2-9-7.4	7-26	グロメット スロットルケーブル	16-43
カラー 6.2-9-7.4	8-23	グロメット バッテリーコード	16-12
カラー 6.2-9-7.4	9-43	<ケ>	
カラー 6.2-9-9.3	5-40	ケーブルクリップアッシ	18-14
カラー 6.2-9-9.3	17-16	ケーブルジョイント	18-10
カラー 6.2-9-9.3	18-3	ケーブルジョイント	17-6
カラー ロッカーアームシャフト	3-16	ケーブルジョイント	18-8
<キ>		ケーブルターミナル	21-30
キー (マグネット)	4-7	ケーブルターミナル プラグ	8-27
キー ドライブプーリー	4-2	ケーブルターミナル プラグ	9-10
キー ボンブインベラ	11-39	ケーブルターミナル プラグ	21-3
キー マグネット	8-3	<コ>	
ギヤオイル (500mL)	24-9	コイルブラケット	8-8
ギヤケースアッシ	11-1	高圧フェエルフィルタ	6-34
キャップ	5-9	コーションデカール (A)	19-9
キャップ	14-33	コーションデカール B	7-31
キャップナット ブラケットボルト	12-13	コードアッシ	22-11
<ク>		コードホルダ	9-46
クイックコネクタ (メール)	20-19	コッタ	3-21
クラッチ	11-27	コネクティングロッドアッシ	2-6
クラッチカム	11-53	コネクティングロッドボルト	2-7
クランクシャフトアッシ	2-1	コパイロットデカル	12-11
クランプ	20-7	コントロールレバー	21-44
クランプ	20-15	<サ>	
クランプ 21/32	6-46	サーモスタット	1-8
クランプ 6.5-14	10-21	サーモスタットキャップ	1-9
クランプ 6.5-14	13-33	サーモスタットキャップガスケット	1-10
クランプ 6.5-47.5P	5-20	<シ>	
クランプ 6.5-47.5P	8-13	シール ラバー エブロン	10-30
クランプ 6.5-47.5P	8-36	シールセット	14-2
クランプ 6.5-47.5P	9-36	シールリング ドラックリンク	18-27
クランプ 6.5-67P	8-14	シールリング フックレバー	16-6-1
クランプ 6.5-87P	3-41	シールリング フックレバー	16-6-2
クランプ 6.5-87P	6-25	シールワッシャ	14-18
クランプ 6-9.5L	13-32	シフトアーム (リモートコントロール)	18-2
クランプ φ16.8	6-44	シフトアーム B	17-2
クランプ スロットルケーブル	12-92	シフトギヤアッシ	21-29
クランプスクリュ	12-3	シフトデカール (FNR)	16-39
クランプスクリュ (PTT)	13-3	シフトポジションサイドデカール	22-16
クランプスクリュキット	12-2	シフトポジションデカール	22-15
クランプスクリュキット	13-2	シフトレバー	17-1
クランプスクリュパッド	12-6	シフトレバーシャフトアッシ	17-10
クランプスクリュパッド	13-4	シフトレバーストップ	17-11
クランプスクリュハンドル	12-4	シフトレバーストップ	17-12
クランプブラケット (L)	12-8	シフトレバーブラケットカバー	16-38
クランプブラケット (PTT-L)	13-6-1	シフトレバーロッド	17-5
クランプブラケット (PTT-L)	13-6-3	シフトレバーロッド 4.5-40.5	18-7
クランプブラケット (PTT-R)	13-1-1	シフトロッド	17-23
クランプブラケット (PTT-R)	13-1-3	シフトロッドジョイント	17-24
クランプブラケット (R)	12-1	シフトロッドレバー	17-13
グリスフィッティング	12-22	シム 26.5-34.8-0.15	11-21-2
クリップ	6-6	シム 28-34.8-0.1	11-21-1
クリップ	6-59	シム 35-41.9-0.1	11-51-1
クリップ	16-21	シム 35-41.9-0.15	11-51-2
グリッパ	15-4	シム 35-41.9-0.3	11-51-3
グリッパ	21-43	シム 35-41.9-0.5	11-51-4
クリップ φ13.5	6-45	ジョイント	5-7
クリップ φ15.5	3-48	ジョイント	14-5
クリップ φ15.5	3-50	ジョイント アッシ (アウトレット)	20-4
クリップ φ7	5-23	ジョイント アッシ (インレット)	20-3
クリップ φ7	6-74	ショルダーボルト	12-7
グリッパ コパイロットハンドル	12-27	ショルダーボルト	13-5
クリップ フェエルパイプ	6-58	ショルダーボルト	12-82

シリンダ	14-9	スプリング	5-39
シリンダ・クランクケースアッシ	1-1	スプリング	12-23
シリンダピン (ロフ)	13-28-1	スプリング クラッチ	11-29
シリンダピン (ロフ)	13-28-2	スプリングシート	14-22
シリンダピンアッパ	13-23-1	スプリングピン	12-66
シリンダピンアッパ	13-23-2	スプリングピン 3.5-16	13-19
シリンダヘッドアッシ	3-2	スプリングピン 3-12	11-54
シリンダヘッドガasket	3-29	スプリングピン 3-12	17-25
シリンダヘッドカバーアッシ	3-38	スプリングリテーナ クラッチ	11-30
シリンダヘッドカバーガasket	3-39	スプリングワッシャ	6-66
シリンダヘッドコンプリート	3-1-1	スプリングワッシャ	9-20
シリンダヘッドコンプリート	3-1-2	スプリングワッシャ	9-23
シリンダヘッドボルト 8-60	3-30	スベーサ	21-6
< ス >		スベーサ 6.2-9-15.7	6-23
スィベルブラケット	12-21	スベーサ 6.2-9-15.7	16-4
スィベルブラケットアッシ	13-15	スベーサ ドラッグリンク H	18-23
スィベルブラケットシャフトアッシ	12-12	スラストプレート	21-11
スィベルブラケットシャフトアッシ	13-11	スラストプレート (アッパ)	12-40
スクリュ	3-43	スラストホルダ プロペラ	11-71
スクリュ	5-11	スラストロッド	12-19
スクリュ	6-3	スラストロッドスプリング	12-20
スクリュ	6-7	スロットルアーム	21-24
スクリュ	6-18	スロットルカムアッシ (25)	5-38-2
スクリュ	6-30	スロットルカムアッシ (30)	5-38-1
スクリュ	9-15	スロットルシャフト	15-5
スクリュ	11-10	スロットルシャフトサポート	15-9
スクリュ	11-12	スロットルシャフトダンパ A	15-6
スクリュ	13-34	スロットルデカール	15-16
スクリュ	15-8	スロットルドラムアッシ	17-15
スクリュ	15-10	スロットルフリクションアーム	21-25
スクリュ	21-2	スロットルボディアッシ (25)	5-37-2
スクリュ	21-5	スロットルボディアッシ (30)	5-37-1
スクリュ	21-17	スロットルワイヤ	15-21
スクリュ	21-19	スロットルワイヤブラケット	17-14
スクリュ	21-41	< セ >	
スクリュ	22-4	セーフティロープ 6-1600	24-1
スクリュ	22-6	セッティングピース チルトストッパ	12-71
スタータケース	7-2	セッティングプレート チルトストッパ	12-68
スタータケーブル L=270	9-31	< ソ >	
スタータシール	7-21	ソレノイドスイッチコード (B) (L=130)	9-57
スタータスプリング	7-3	ソレノイドスイッチコード (B) (L=150)	9-56
スタータソレノイド	9-52	< タ >	
スタータハンドル	7-12	ターミナルキャップ	9-30
スタータブーリ	7-19	ターミナルキャップ	9-32
スタータモータアッシ	9-11	ターミナルキャップ	9-33
スタータモータバンド	9-26	ターミナルキャップ	9-58
スタータロープ φ 5-1800	7-11	ターミナルキャップ	13-35
スタータロック	7-14	ターミナルホルダ	6-11
スタータロックカムスプリング	7-17	タイミングベルト	4-10
スタータロックケーブルブラケット	1-18	ダウエルピン 4-10	11-47
スタータロックスプリング	7-15	ダウエルピン 6-12	1-2
スタータロックワイヤ	7-18	ダウエルピン 6-12	3-31
スタッド ボルト	15-3	ダウエルピン 6-12	5-2
スタッドボルト	3-3	ダウエルピン 6-12	10-10
スタッドボルト	11-63	タコメータ (W/ オイルランプ)	24-13
ステアリングシャフトアッシ	12-35	タコメータアッシ	24-11
ステアリングフックプレート	18-16	タコメータリードワイヤ L=6000	24-16
ステアリングブラケット	12-89	ダストシール	14-7
ステー	5-54	タッチアップペイント (アクアマリン)	24-10
ステー エアイベント	6-69	タッピングスクリュ	10-31
ストッパリバーロックレバーグリップ	12-28	タッピングスクリュ 5-16	5-52
ストッパリバーロックレバーグリップ	12-81	ダンパ (アッパ)	12-58
ストッパリバーロックレバーグリップ	13-39	ダンパ (アッパ)	12-59
ストップスイッチアッシ (W/ カール)	16-29	ダンパ (ロフ)	12-44
ストップスイッチアッシ (W/ カール)	22-9	ダンパスタータモータ	9-27
ストップスイッチランヤードアッシ (W/ カール)	16-30	ダンパリバー	12-48
ストップスイッチランヤードアッシ (W/ カール)	22-10	< チ >	
ストレージデカール	16-36	チルトスイッチカバー	21-42
スナップ クラッチピン	11-31	チルトスイッチブラグ	21-45-1
スナップピン	13-14	チルトスイッチブラグ	21-45-2
スナップピン d=8	17-9	チルトストッパ	12-65
スナップピン d=8	18-12	チルトストッパアッシ	13-16-1
スナップリテーナ d=8	17-3	チルトストッパアッシ	13-16-2
スパークテスト (PET-4000)	24-7	チルトストッパグリップ	13-17
スパークブラグ (DCPR6E)	3-46	チルトストッパスプリング	13-20
スパークブラグデカール	7-32	チルトハンドル	19-2
スピードメータアッシ (50MPH)	24-18-1	< ツ >	
スピードメータアッシ (75MPH)	24-18-2	ツインリモートコントロールボックスキット	23-1
スピードメータキット (50MPH)	24-17-1	ツールキット	24-28
スピードメータキット (75MPH)	24-17-2	< テ >	
スピードメータセンサ	24-19	ディスク コパイロット	12-32
スプリットピン 2-12	12-77	ディスタンスピース	12-16
スプリットピン 3-22	11-70	ティラハンドル	15-2

ティラハンドルサブアッシ	15-1	バンドリードワイヤ 158	8-30
ティバードローラベアリング	11-37	バンドリードワイヤ 158	8-31
ティバードローラベアリング 30205	11-3	バンドリードワイヤ 158	10-5
デカール (トーハツ)	22-14	<ヒ>	
デカール (レバー)	22-13	ピストン (STD)	2-8
デカールセット (MFS25B)	19-8-2	ピストンピン	2-12
デカールセット (MFS30B)	19-8-1	ピストンピンクリップ	2-13
デストプロベラ	24-8	ピストンリング (STD) 1st	2-9
デデントスプリング	21-20	ピストンリング (STD) 2nd	2-10
デデントリテーナ	21-18	ピストンリング オイル (STD)	2-11
デデントローラ	21-15	ピストンリングセット (STD)	25-2
<ト>		ピストンロッドアッシ	14-11
トップカウルアッシ	19-1	ピックアップエルボアッシ (25L)	20-18
トップカウルシール	19-5	ピニオンアッシ	9-12
ドライブギヤ	21-31	ピボットボルト	12-74
ドライブシャフト (L)	11-36-2	ヒューズ 20A	9-9
ドライブシャフト (S)	11-36-1	ヒューズ 20A	24-6
ドライブシャフト (UL)	11-36-3	ヒューズワイヤアッシ	9-8
ドライブシャフトスプリング	11-34	ピン クラッチ	11-28
ドライブシャフトスプリングガイド	11-35	<フ>	
ドライブシャフトハウジング (L)	10-11-2	フィルタ	6-14
ドライブシャフトハウジング (S)	10-11-1	フィルタ	6-63
ドライブシャフトハウジングガスケット	10-8	フィルタ	20-21
ドライブプーリー	4-1	フックレバー	16-5
ドラッグリンクアッシ H	18-22	フックレバ-ブッシング 14-16.5-17.7	16-7
ドリブンプーリー	4-6	ブッシュロッド クラッチ	11-32
トリムタブ	11-6	ブッシング	12-79
トリムメーターキット	24-24	ブッシング 1	9-16
ドレンスクリュ	6-9	ブッシング 10.2-12-29.5	12-67
ドレンボルト	10-13	ブッシング 13-16-40	13-24-1
<ナ>		ブッシング 13-16-40	13-24-2
ナイロンナット 12P-1.25	12-49	ブッシング 13-17-19.5	13-25-1
ナイロンナット 3/8	18-25	ブッシング 13-17-19.5	13-25-2
ナイロンナット 4P0.7	11-9	ブッシング 18-24-22	13-29-1
ナイロンナット 6P1.0	19-4	ブッシング 18-24-22	13-29-2
ナイロンナット 7/8	12-15	ブッシング 2	9-17
ナイロンナット 8P1.25	12-33	ブッシング 26-32	12-14
ナット	4-4	ブッシング 8.4-10-11	15-7
ナット	5-34	ブッシング A	21-12
ナット	6-64	ブッシング B	21-4
ナット	7-24	ブッシング D	21-48
ナット	9-21	ブッシング ハンドル	15-17
ナット	9-40	ブッシング ブラケットシャフト	12-39
ナット	11-64	ブッシング ブラケットボルト	13-12
ナット	12-17	フェUELインジェクタアッシ	5-12
ナット	13-42	フェUELクーラアッシ	6-27
ナット	14-6	フェUELゲージベントキャップアッシ	20-17
ナット	15-14	フェUELコネクタ (エンジン メール)	16-15
ナット	15-23	フェUELコネクタ (エンジンフィメール)	20-14
ナット	17-7	フェUELコネクタ (タンクフィメール)	20-13
ナット	17-22	フェUELコネクタプロテクタ	16-16
ナット	18-9	フェUELコネクタマーク	20-12
ナット	21-8	フェUELタンクアッシ 25L (トーハツ)	20-16
ナット	21-33	フェUELフィードポンプアッシ	6-13
ナット 10P1.5	12-57	フェUELフィルタアッシ	6-60
ナット 18P1.5	8-4	フェUELフィルタバンド	6-49
ナット P1.25	13-46	フェUELフィルタラバーマウント	6-35
ナット ベベルギヤ B	11-23	フェUELホース	5-36
<ニ>		フェUELホース	5-56
ニップル	5-15	フェUELホース (W/ プロテクタ)	6-55
ニップル ウォータ	16-23	フェUELホース (W/ プロテクタ)	6-57
ニュートラルスイッチ	16-27	フェUELホース (W/ プロテクタ)	16-19
ニュートラルスイッチ (リモートコントロール)	22-3	フェUELポンプアッシ	6-51
ニュートラルスイッチアクチエータ	16-28	フェUELレールアッシ	5-5
ニュートラルロックアーム	21-38	フェUELレギュレータ	6-15
ニュートラルロックスプリング	21-39	フライホイールアッシ	8-1
<ハ>		ブライマバルブ	20-5
パイプジョイント	6-41	ブライマバルブ	20-6
パイロットランプアッシ	16-25	ブライマバルブアッシ	20-1
バックアップリング	14-14	ブライマバルブアッシ	20-2
バッテリーケーブル=2500	9-29	ブラグ	3-36
バルサコイル #1	8-10	ブラグ	18-20
バルサコイル #2	8-11	ブラグ (ECU)	8-17
バルブアッシ (プレッシャーチェック)	5-8	ブラグ (オルタネータ カブラ)	8-6
バルブシート	14-19	ブラグ M8	11-4
バルブスプリング	3-19	ブラグキャップ (W/ レジスタンス)	8-34
バルブスプリングシート	3-22	ブラケット エレクトリック	9-35
パワーヘッドガスケットセット	25-3	ブラケット シフトアーム	18-13
ハンガ	1-20	ブラシホルダアッシ	9-14
バンドリードワイヤ	22-17	プラスチックリベット 6.5	15-15
バンドリードワイヤ 104	8-28	フラッシングブラグ	24-27
バンドリードワイヤ 104	8-29	ブランジャアッシ	10-2
バンドリードワイヤ 158	6-75	ブリーザチャンバカパー	3-42

ブリーザホース	3-47
フリースロットルスプリング	21-23
フリースロットルドラム	21-47
フリースロットルレバー	21-16
フリースロットルローラ	21-21
フリーピストン	14-13
フリクションスプリング	7-16
フリクションスプリング	12-70
フリクションピース	15-11
フリクションプレート	7-9
フリクションレバーアッシ	12-26
プレート	6-32
プレート	9-41
プレート	10-23
プレート コパイロット	12-36
プレート シリンダヘッド	3-34
プレート マップセンサ	5-24
プレート ロックアーム	21-49
ブレンシャフトベアリング (ブルー)	2-3
ブレンシャフトベアリング (レッド)	2-2
プレコートボルト	4-9
プレコートボルト	7-22
プレコートボルト	8-7
プレコートボルト	8-9
フロート	6-4
フロートアームピン	6-5
フロートバルブアッシ (W/バルブピン)	6-8
プロテクタ φ 12-250	15-24
プロテクタ φ 18-130	6-43
プロテクタ φ 18-240	6-42
プロテクタ φ 8-22	8-25
プロペラアッシ (10") DS	11-66-2
プロペラアッシ (11") DS	11-66-3
プロペラアッシ (12") DS	11-66-4
プロペラアッシ (13") DS	11-66-5
プロペラアッシ (9") DS	11-66-1
プロペラシャフト	11-26
プロペラシャフトハウジング	11-14
プロペラシャフトハウジングアッシ	11-13
プロペラナット	11-68
プロペラハードウェアキット	11-67
<ヘ>	
ペーパセパレータアッシ	6-1
ベベルギヤ A アッシ	11-20
ベベルギヤ B	11-22
ベベルギヤ C	11-24
ベルトガイド	4-3
ベルトカバー	7-25
<ホ>	
ホース	3-49
ホース	5-22
ホース	6-19
ホース	6-26
ホース	6-47
ホース	6-54
ホース	6-56
ホース	6-70
ホース	6-73
ホース	10-4
ホース	11-74
ホース	16-18
ホース	16-22
ホース	20-8
ホース	20-9
ホース	20-10
ホース	20-11
ボール	14-21
ボール スチール 3/8	11-33
ボールジョイントコネクタ	17-21
ホールディングプレート	5-10
ホールディングプレート	5-17
ボールベアリング 6205	11-16
ボトムカウル	16-1
ボトムカウル	16-2
ホルダ	9-51
ホルダ シフトレバーシャフト	17-4-1
ホルダ シフトレバーシャフト	17-4-2
ボルト	1-5
ボルト	1-11
ボルト	1-15
ボルト	1-16
ボルト	1-19
ボルト	1-21

ボルト	3-12
ボルト	3-26
ボルト	3-32
ボルト	3-35
ボルト	3-40
ボルト	5-19
ボルト	5-25
ボルト	5-29
ボルト	5-32
ボルト	5-35
ボルト	5-41
ボルト	5-44
ボルト	5-47
ボルト	5-55
ボルト	6-24
ボルト	6-31
ボルト	6-50
ボルト	6-53
ボルト	7-20
ボルト	7-28
ボルト	7-29
ボルト	8-12
ボルト	8-18
ボルト	8-24
ボルト	8-35
ボルト	9-7
ボルト	9-22
ボルト	9-25
ボルト	9-28
ボルト	9-37
ボルト	9-45
ボルト	9-47
ボルト	9-53
ボルト	9-62
ボルト	9-63
ボルト	10-20
ボルト	10-26
ボルト	10-35
ボルト	10-36
ボルト	11-7
ボルト	11-19
ボルト	11-50
ボルト	11-58
ボルト	11-61
ボルト	11-62
ボルト	12-10
ボルト	12-37
ボルト	12-52
ボルト	12-64
ボルト	12-69
ボルト	12-90
ボルト	13-10
ボルト	13-40
ボルト	14-26
ボルト	14-32
ボルト	16-10
ボルト	16-17
ボルト	16-24-1
ボルト	16-24-2
ボルト	16-34
ボルト	16-40
ボルト	16-41
ボルト	17-18
ボルト	17-19
ボルト	18-5
ボルト	18-15
ボルト	18-17
ボルト	21-14
ボルト	21-34
ボルト	24-4
ボルト	8-15
ボルト	9-34
ボルト	12-25
ボルト	12-54
ボルト	13-8
ボルト	13-26-1
ボルト	13-26-2
ボルト 3/8-50	18-24
ボルト 5-10	5-3
ボルト 5-16	5-18
ボルト 8-105	10-15
ボルト 8-40	10-16
ボルト 8-90	1-4

ボルト コパイロット	12-30	ローラ	21-10
ボルト スタータシャフト	7-10	ローラ 6.1-14.7-14	19-6
ボルト スターンプラケット 12-P1.25-105	13-44	ローラベアリング 18-25-2.5	11-15
ボルト マウントラバー	12-56	ローラベアリング 20-27-30	11-2
ボルト マウントラバーロワ	12-46	ローラリテーナ	21-22
ボルトメータアッシ	24-20	ロッカアーム	3-7
ポンプ	14-25	ロッカアームシャフト (インテーク)	3-11
ポンプケース (アツパ)	11-40	ロッカアームシャフト (エキゾースト)	3-10
ポンプケース (ロワ)	11-43	ロッカシャフトスプリング (L=30)	3-13
ポンプケースガasket	11-46	ロッカシャフトスプリング (L=50)	3-14
ポンプケースライナ	11-41	ロックプレート アツパ	12-62
<マ>		ロックプレート マウントラバー	12-60
マウント モータカバーロア	6-21	ロックワッシャ	4-5
マウント モータカバーロア	16-3	ロッドスナップ 5-3	18-6
マウントブラケット	12-43	ロウユニットアッシ (L)	25-5-2
マウントホールディングプレート (ロワ)	12-51	ロウユニットアッシ (S)	25-5-1
マツセンサ	9-49	ロウユニットガasketセット	25-4
マツセンサ	5-21	<ワ>	
マニュアルバルブアッシ	14-1	ワイヤカバー	21-32
<メ>		ワイヤリングダイヤグラムデカール	9-64
メインスイッチアッシ	16-26	ワッシャ	1-6
メインスイッチアッシ	22-1	ワッシャ	3-27
メインスイッチキー (No.301)	22-2-1	ワッシャ	3-33
メインスイッチキー (No.302)	22-2-2	ワッシャ	5-33
メインスイッチキー (No.303)	22-2-3	ワッシャ	6-65
メーターリードワイヤ L=2000	24-25	ワッシャ	9-13
メータバルブ 12V-1.7W	24-21	ワッシャ	9-19
メータバルブ 12V-1.7W	24-23	ワッシャ	9-24
メータバルブ 12V-1.8W	24-12	ワッシャ	9-39
メータバルブ 12V-1.8W	24-15	ワッシャ	10-14
<モ>		ワッシャ	10-17
モータアッシ	14-28	ワッシャ	10-32
<ラ>		ワッシャ	11-65
ラチェット	7-5	ワッシャ	12-18
ラバーマウント	5-26	ワッシャ	12-34
ラバーマウント	8-21	ワッシャ	12-50
ラバーマウント	9-42	ワッシャ	12-91
ラバーマウント (アツパ)	12-55	ワッシャ	13-41
ラバーマウント (エアベント)	6-68	ワッシャ	15-13
ラバーマウント (ロワ)	12-45	ワッシャ	15-22
ラバーマウント 8.5-14-2.5	6-22	ワッシャ	18-18
ラバーマウントリテーナ	12-63	ワッシャ	21-9
<リ>		ワッシャ	21-13
リードワイヤバンド	8-37	ワッシャ	21-27
リードワイヤバンド 200	8-32	ワッシャ 12.5-32-2.5	11-69
リードワイヤバンド 300	13-22	ワッシャ 13.2-21.8-2	3-15
リール	7-4	ワッシャ 13-34-3	12-47
リギングボルトセット	24-29-1	ワッシャ 13-34-3	13-45
リギングボルトセット	24-29-2	ワッシャ 18.2-34-1	13-30-1
リコイルスタータアッシ	7-1	ワッシャ 18.2-34-1	13-30-2
リザーブタンク	14-31	ワッシャ 19-34-3	8-5
リターンズプリング	7-7	ワッシャ 39-52-1	15-18
リターンズプリング	7-8	ワッシャ 5.3-12-1	5-4
リテーナ	3-20	ワッシャ 6.5-19-3.2	4-8
リバースロック	12-72	ワッシャ 6.5-21-1	5-42
リバースロックアーム	12-73	ワッシャ 6.5-21-1	6-20
リバースロックスプリング (L)	12-88-1	ワッシャ 6.5-21-1	16-35
リバースロックスプリング (S)	12-88-2	ワッシャ 6.5-23-1.5	13-27-1
リバースロックリンク	12-86	ワッシャ 6.5-23-1.5	13-27-2
リバースロックレバー	12-78	ワッシャ 6-16-1.5	5-27
リバースロックレバー	13-37	ワッシャ 6-16-1.5	7-23
リバースロックレバークリップ	12-80	ワッシャ 6-16-1.5	7-30
リバースロックレバークリップ	13-38	ワッシャ 6-16-1.5	8-19
リバースロックレバースプリング	12-87	ワッシャ 6-16-1.5	8-22
リバースロックロッド	12-76	ワッシャ 6-16-1.5	9-44
リベット 3-22	12-5	ワッシャ 6-16-1.5	11-59
リモートコントロールフィッティングアッシ	18-1	ワッシャ 6-16-1.5	12-75
リモートコントロールヘッドアッシ (RC5A)	21-1-1	ワッシャ 6-16-1.5	12-85
リモートコントロールヘッドアッシ (RC5B)	21-1-2	ワッシャ 6-16-1.5	16-11-1
リヤハウジング	21-36	ワッシャ 6-16-1.5	16-11-2
リヤパネル	21-37	ワッシャ 6-16-1.5	17-17
リンクロッドアッシ (スロットル)	17-20	ワッシャ 6-16-1.5	18-4
<レ>		ワッシャ 6-16-1.5	19-3
レクチファイヤキット	24-2	ワッシャ 8.1-16-1.5	10-37
レクチファイヤコンプリート	9-6	ワッシャ 8.1-20-0.8	12-29
レクチファイヤコンプリート	24-3	ワッシャ 8.5-18-1.6	12-84
<ロ>		ワッシャ 8.5-18-1.6	17-8
ローバーミエーションホース	6-36	ワッシャ 8.5-18-1.6	18-11
ローバーミエーションホース	6-37	ワッシャ 9.6-18-2	18-26
ローバーミエーションホース	6-38	ワッシャ d=28	12-83
ローバーミエーションホース	6-39	ワッシャ コパイロット	12-31
ローバーミエーションホース	6-40	ワッシャ ベベルギア C	11-25
ロープアンカ	7-13	ワッシャ マウントラバー	12-61

ワッシャ リモコンボックス.....21-7

ワッシャ ロックアーム.....21-40

INDEX

<A>		
Adjust Screw Throttle Friction	21-28	
Adjusting Nut	3-9	
Adjusting Screw	3-8	
Adjusting Screw	15-12	
Air Filter	5-50	
Air Vent Ass'y.	6-67	
Alternator Ass'y	8-2	
Anode	1-14	
Anode	12-9	
Anode Plug	1-12	
Anode Stern Bracket	13-9	
Apron	10-29	
Assist Cord (Black) L=200	24-26-2	
Assist Cord (Blue)L= 200	24-26-1	
Assist Cord (Red) L=200	22-12	
Assist Cord (Red) L=200	24-26-3	
		
Back-Up Ring	14-14	
Ball	14-21	
Ball Bearing 6205	11-16	
Ball Joint Connector	17-21	
Ball Steel 3/8	11-33	
Band Lead Wire	22-17	
Band Lead Wire 104	8-28	
Band Lead Wire 104	8-29	
Band Lead Wire 158	6-75	
Band Lead Wire 158	8-30	
Band Lead Wire 158	8-31	
Band Lead Wire 158	10-5	
Battery Cable L=2500	9-29	
Belt Cover	7-25	
Belt Guide	4-3	
Bevel Gear Ass'y (A)	11-20	
Bevel Gear B	11-22	
Bevel Gear C	11-24	
Bolt	1-5	
Bolt	1-11	
Bolt	1-15	
Bolt	1-16	
Bolt	1-19	
Bolt	1-21	
Bolt	3-12	
Bolt	3-26	
Bolt	3-32	
Bolt	3-35	
Bolt	3-40	
Bolt	5-19	
Bolt	5-25	
Bolt	5-29	
Bolt	5-32	
Bolt	5-35	
Bolt	5-41	
Bolt	5-44	
Bolt	5-47	
Bolt	5-55	
Bolt	6-24	
Bolt	6-31	
Bolt	6-50	
Bolt	6-53	
Bolt	7-20	
Bolt	7-28	
Bolt	7-29	
Bolt	8-12	
Bolt	8-18	
Bolt	8-24	
Bolt	8-35	
Bolt	9-7	
Bolt	9-22	
Bolt	9-25	
Bolt	9-28	
Bolt	9-37	
Bolt	9-45	
Bolt	9-47	
Bolt	9-53	
Bolt	9-62	
Bolt	9-63	
Bolt	10-20	
Bolt	10-26	
Bolt	10-35	
Bolt	10-36	
Bolt	11-7	
Bolt	11-19	
Bolt	11-50	
Bolt	11-58	
Bolt	11-61	
Bolt	11-62	
Bolt	12-10	
Bolt	12-37	
Bolt	12-52	
Bolt	12-64	
Bolt	12-69	
Bolt	12-90	
Bolt	13-10	
Bolt	13-26-1	
Bolt	13-26-2	
Bolt	13-40	
Bolt	14-26	
Bolt	14-32	
Bolt	16-10	
Bolt	16-17	
Bolt	16-24-1	
Bolt	16-24-2	
Bolt	16-34	
Bolt	16-40	
Bolt	16-41	
Bolt	17-18	
Bolt	17-19	
Bolt	18-5	
Bolt	18-15	
Bolt	18-17	
Bolt	21-14	
Bolt	21-34	
Bolt	24-4	
Bolt	8-15	
Bolt	9-34	
Bolt	12-25	
Bolt	12-54	
Bolt	13-8	
Bolt 3/8-50	18-24	
Bolt 5-10	5-3	
Bolt 5-16	5-18	
Bolt 8-105	10-15	
Bolt 8-40	10-16	
Bolt 8-90	1-4	
Bolt Co-Pilot	12-30	
Bolt Mount Rubber	12-56	
Bolt Mount Rubber Lower	12-46	
Bolt Starter Shaft	7-10	
Bolt Stern Bracket 12-P1,25-105	13-44	
Bottom Cowl	16-1	
Bottom Cowl	16-2	
Bracket Electric	9-35	
Bracket Shift Arm	18-13	
Breather Chamber Cover	3-42	
Breather Hose	3-47	
Brush Holder Ass'y	9-14	
Bushing	12-79	
Bushing	21-48	
Bushing 1	9-16	
Bushing 10.2-12-29.5	12-67	
Bushing 13-16-40	13-24-1	
Bushing 13-16-40	13-24-2	
Bushing 13-17-19.5	13-25-1	
Bushing 13-17-19.5	13-25-2	
Bushing 18-24-22	13-29-1	
Bushing 18-24-22	13-29-2	
Bushing 2	9-17	
Bushing 26-32	12-14	
Bushing 8.4-10-11	15-7	
Bushing A	21-12	
Bushing B	21-4	
Bushing Bracket Bolt	13-12	
Bushing Bracket Shaft	12-39	
Bushing Handle	15-17	
<C>		
Cable Clip Ass'y	18-14	
Cable Joint	17-6	
Cable Joint	18-8	
Cable Joint	18-10	
Cable Terminal	21-30	
Cable Terminal Plug	8-27	
Cable Terminal Plug	9-10	
Cable Terminal Plug	21-3	
Cam Rod (L)	11-52-2	
Cam Rod (S)	11-52-1	
Cam Rod (UL)	11-52-3	
Cam Rod Bushing	11-55	
Cam Rod Holder	11-60	
Camshaft Ass'y.	3-4	
Camshaft Ass'y.	3-5	
Cap	5-9	
Cap	14-33	
Cap Nut Bracket Bolt	12-13	
Caution Decal (A)	19-9	
Caution Decal (B)	7-31	
Clamp	20-7	
Clamp	20-15	
Clamp 21/32	6-46	
Clamp 6.5-14	10-21	
Clamp 6.5-47.5P	5-20	
Clamp 6.5-47.5P	8-13	
Clamp 6.5-47.5P	8-36	
Clamp 6.5-47.5P	9-36	
Clamp 6.5-67P	8-14	
Clamp 6.5-87P	3-41	
Clamp 6.5-87P	6-25	
Clamp 6-14	13-33	
Clamp 6-9.5L	13-32	
Clamp Bracket (L)	13-1	
Clamp Bracket (PTT-L)	13-6-1	
Clamp Bracket (PTT-L)	13-6-3	
Clamp Bracket (PTT-R)	13-1-1	
Clamp Bracket (PTT-R)	13-1-3	
Clamp Bracket (R)	12-1	
Clamp Screw	12-3	
Clamp Screw (PTT)	13-3	
Clamp Screw Handle	12-4	
Clamp Screw Kit	12-2	
Clamp Screw Kit	13-2	
Clamp Screw Pad	12-6	
Clamp Screw Pad	13-4	
Clamp Throttle Cable	12-92	
Clamp ϕ 16.8	6-44	
Clip	6-6	
Clip	6-59	
Clip	16-21	
Clip Fuel Pipe	6-58	
Clip Fuel Pipe	6-72	
Clip Fuel Pipe	16-20-1	
Clip Fuel Pipe	16-20-2	
Clip Fuel Pipe ϕ 10	6-48	
Clip ϕ 13.5	6-45	
Clip ϕ 15.5	3-48	
Clip ϕ 15.5	3-50	
Clip ϕ 7	5-23	
Clip ϕ 7	6-74	
Clutch	11-27	
Clutch Cam	11-53	
Coil Bracket	8-8	
Collar	12-38	
Collar 10.2-12-12	13-18	
Collar 18.2-21.7-30	13-43	
Collar 6.2-9-12.3	7-27	
Collar 6.2-9-7.4	5-28	
Collar 6.2-9-7.4	7-26	
Collar 6.2-9-7.4	8-23	
Collar 6.2-9-7.4	9-43	
Collar 6.2-9-9.3	5-40	
Collar 6.2-9-9.3	17-16	
Collar 6.2-9-9.3	18-3	
Collar Rocker Arm Shaft	3-16	
Connecting Rod Ass'y	2-6	
Connecting Rod Bolt	2-7	
Control Lever	21-44	
Co-Pilot Decal	12-11	
Cord Ass'y	22-11	

Cord Holder	9-46	Extension Cord L=3000	24-5	Ground (Earth Wire) L=210	12-23
Cotter	3-21	Extension Housing (UL)	10-34	Guide Plate Gasket	11-45
Coupling Pump	14-27	Extension Housing Kit (UL)	25-7	<H>	
Cover Ass'y Electric Bracket	9-60	<F>		Hanger	1-20
Cover Drain	10-18	Filter	6-14	High Pressure Fuel Filter	6-34
Cover Hook	16-9	Filter	6-63	Holder	9-51
Cover Plate Steering	15-20	Filter	20-21	Holder Shit Lever Shaft	17-4-1
Crankshaft Ass'y	2-1	Float	6-4	Holder Shit Lever Shaft	17-4-2
C-Ring	14-4	Float Arm Pin	6-5	Holding Plate	5-10
C-Ring d=18	13-31-1	Float Valve Ass'y W/Valve Pin	6-8	Holding Plate	5-17
C-Ring d=18	13-31-2	Flushing Plug	24-27	Hook Lever	16-5
C-Ring d=28	12-42	Flywheel Ass'y	8-1	Hook Lever Bushing 14-16.5-17.7	16-7
Cup	6-61	Free Piston	14-13	Hose	3-49
Cyl Block * Crankcase Ass'y	1-1	Free Throttle Drum	21-47	Hose	5-22
Cylinder	14-9	Free Throttle Lever	21-16	Hose	6-19
Cylinder Head Ass'y	3-2	Free Throttle Roller	21-21	Hose	6-26
Cylinder Head Bolt 8-60	3-30	Free Throttle Spring	21-23	Hose	6-47
Cylinder Head Complete	3-1-1	Friction Lever Ass'y	12-26	Hose	6-54
Cylinder Head Complete	3-1-2	Friction Piece	15-11	Hose	6-56
Cylinder Head Cover Ass'y	3-38	Friction Plate	7-9	Hose	6-70
Cylinder Head Cover Gasket	3-39	Friction Spring	7-16	Hose	6-73
Cylinder Head Gasket	3-29	Friction Spring	12-70	Hose	10-4
Cylinder Pin (Lower)	13-28-1	Fuel Connector (Engine Female)	20-14	Hose	11-74
Cylinder Pin (Lower)	13-28-2	Fuel Connector (Engine Male)	16-15	Hose	16-18
Cylinder Pin (Upper)	13-23-1	Fuel Connector (Tank Female)	20-13	Hose	16-22
Cylinder Pin (Upper)	13-23-2	Fuel Connector Mark	20-12	Hose	20-8
<D>		Fuel Connector Protector	16-16	Hose	20-9
Damper (Lower)	12-44	Fuel Cooler Ass'y	6-27	Hose	20-10
Damper (Upper)	12-58	Fuel Feed Pump Ass'y	6-13	Hose	20-11
Damper (Upper)	12-59	Fuel Filter Ass'y	6-60	Hour Meter Ass'y	24-22
Damper Rubber	12-48	Fuel Filter Band	6-49	<I>	
Damper Starter Motor	9-27	Fuel Filter Rubber Mount	6-35	Idle Exhaust Port Cover	10-22
Decal (Lever)	22-13	Fuel Gauge Vent Cap Ass'y	20-17	Idle Exhaust Port Gasket	10-24
Decal (TOHATSU)	22-14	Fuel Hose	5-36	Idle Exhaust Port Gasket	10-25
Decal Set(MFS30B)	19-8-1	Fuel Hose	5-56	Ignition Coil W/Resistance Cap	8-33
Decal Set(Msf25B)	19-8-2	Fuel Hose W/Protector	6-55	Inner Tube	14-10
Detent Retainer	21-18	Fuel Hose W/Protector	6-57	Insulator	5-30
Detent Roller	21-15	Fuel Hose W/Protector	16-19	Intake Manifold Ass'y	5-1
Detent Spring	21-20	Fuel Injector Ass'y	5-12	Intake Silencer Ass'y	5-45
Disc Co-Pilot	12-32	Fuel Pump Ass'y	6-51	Intake Silencer Ass'y	5-48
Distance Piece	12-16	Fuel Rail Ass'y	5-5	Intake Silencer Cover	5-49
Dowel Pin 4-10	11-47	Fuel Regulator	6-15	Intake Silencer Gasket	5-51
Dowel Pin 6-12	1-2	Fuel Tank Ass'y	20-16	Intake Valve	3-17
Dowel Pin 6-12	3-31	Fuse 20A	9-9	Intake Valve Stem Seal	3-23
Dowel Pin 6-12	5-2	Fuse 20A	24-6	ISC Valve	9-38
Dowel Pin 6-12	10-10	Fuse Wire Ass'y	9-8	<J>	
Drag Link Ass'y H	18-22	<G>		Joint	5-7
Drain Bolt	10-13	Gas Shock Absorber	13-36	Joint	14-5
Drain Screw	6-9	Gasket	1-13	Joint Ass'y (Inlet)	20-3
Drive Gear	21-31	Gasket	5-46	Joint Ass'y (Outlet)	20-4
Drive Pulley	4-1	Gasket 8.1-15-1	3-37	<K>	
Drive Shaft (L)	11-36-2	Gasket 8.1-15-1	11-5	Key (Magneto)	4-7
Drive Shaft (S)	11-36-1	Gasket Drain Cover	10-19	Key Drive Pulley	4-2
Drive Shaft (UL)	11-36-3	Gasket Fuel Cooler	6-33	Key Magneto	8-3
Drive Shaft Housing (L)	10-11-2	Gasket PTT Switch	16-32	Key Pump Impeller	11-39
Drive Shaft Housing (S)	10-11-1	Gasket Throttle Body	5-43	<L>	
Drive Shaft Housing Gasket	10-8	Gear Case Ass'y	11-1	Lead Wire Band	8-37
Drive Shaft Spring	11-34	Gear Oil (500mL)	24-9	Lead Wire Band 200	8-32
Drive Shaft Spring Guide	11-35	Grease Fitting	12-22	Lead Wire Band 300	13-22
Driven Pulley	4-6	Grip	15-4	Link Rod Ass'y (Throttle)	17-20
Dust Seal	14-7	Grip	21-43	Lock Plate Mount Rubber	12-60
<E>		Grip Co-Pilot Handle	12-27	Lock Plate Upper	12-62
ECU Ass'y (25)	8-16-3	Grommet	5-53	Lock Washer	4-5
ECU Ass'y (25) EU	8-16-4	Grommet	6-17	Low Permeation Hose	6-36
ECU Ass'y (30)	8-16-1	Grommet	9-50	Low Permeation Hose	6-37
ECU Ass'y (30) EU	8-16-2	Grommet	10-27	Low Permeation Hose	6-38
ECU Bracket Ass'y	8-20	Grommet	21-35	Low Permeation Hose	6-39
ECU Cord Ass'y (EP/EPT)	8-26-2	Grommet 17-2.7	16-13-1	Low Permeation Hose	6-40
ECU Cord Ass'y (MF/EF/EFT)	8-26-1	Grommet 17-2.7	16-13-2	Lower Unit Ass'y (L)	25-5-2
Electric Starter Kit (F)	25-8	Grommet 17-2.7	16-13-3	Lower Unit Ass'y (S)	25-5-1
Engine Basement Ass'y	10-1	Grommet 17-2.7	18-21	Lower Unit Gasket Set	25-4
Engine Basement Gasket	1-17	Grommet 17-3	17-26	<M>	
Engine Basement Seal	10-9	Grommet 18-2.5	16-14	Main Switch Ass'y	16-26
Engine Oil (1L)	24-30	Grommet Apron	10-33	Main Switch Ass'y	22-1
Engine Short Block Kit	25-1-1	Grommet Battery Cord	16-12	Main Switch Key(No.301)	22-2-1
Engine Short Block Kit	25-1-2	Grommet Control Cable	16-42	Main Switch Key(No.302)	22-2-2
E-Ring d=10	7-6	Grommet Control Cable	18-19	Main Switch Key(No.303)	22-2-3
E-Ring d=5	19-7	Grommet Oil Pressure Switch	9-2	Manual Valve Ass'y	14-1
E-Ring d=6	21-26	Grommet Throttle Cable	16-43	Map Sensor	5-21
Exhaust Plug	10-28	Grommet Water Tube Lower	9-61	MAT Sensor	9-49
Exhaust Valve	3-18	Ground (Earth Wire) L=110	12-53	Meter Bulb 12V-1.7W	24-21
Exhaust Valve Stem Seal	3-24	Ground (Earth Wire) L=130	12-24	Meter Bulb 12V-1.7W	24-23
Extension Cord (PTT)	9-59	Ground (Earth Wire) L=130	13-7	Meter Bulb 12V-1.8W	24-12

Meter Bulb 12V-1.8W	24-15	O-Ring 2-43.5	14-16	Push Rod Clutch	11-32
Meter Lead Wire L=2000	24-25	O-Ring 2-62.5	14-29	<Q>	
Motor Ass'y	14-28	O-Ring 3.1-24.4	3-45	Quick-Connector (Male)	20-19
Mount Bracket	12-43	O-Ring 3.5-21.7	11-57	<R>	
Mount Holding Plate (Lower)	12-51	O-Ring 3.5-25.7	6-52	Ratchet	7-5
Mount Motor Cover Lower	6-21	O-Ring 3.5-35	11-48	Rear Housing	21-36
Mount Motor Cover Lower	16-3	O-Ring 3.6-6.5	5-13	Rear Panel	21-37
<N>		O-Ring 3-62.5	11-17	Recoil Starter Ass'y	7-1
Neutral Lock Arm	21-38	O-Ring 9.8-1.9	5-16	Rectifier Complete	9-6
Neutral Lock Spring	21-39	O-Ring Oil Pump Outer	3-28	Rectifier Complete	24-3
Neutral Switch	16-27	Overheat Buzzer	9-48	Rectifier Kit	24-2
Neutral Switch (Remote Cont)	22-3	Overheat Buzzer	22-8	Reel	7-4
Neutral Switch Actuator	16-28	<P>		Remote Control Fitting Ass'y	18-1
Nipple	5-15	Pick-Up Elbow Ass'y (25L)	20-18	Remote Control Head Ass'y(RC5A)	21-1-1
Nipple Water	16-23	Pilot Lamp Ass'y	16-25	Remote Control Head Ass'y(RCSB)	21-1-2
Nut	4-4	Pin Clutch	11-28	Reserve Tank	14-31
Nut	5-34	Pinion Ass'y	9-12	Retainer	3-20
Nut	6-64	Pipe Joint	6-41	Return Spring	7-7
Nut	7-24	Piston (STD)	2-8	Return Spring	7-8
Nut	9-21	Piston Pin	2-12	Reverse Lock	12-72
Nut	9-40	Piston Pin Clip	2-13	Reverse Lock Arm	12-73
Nut	11-64	Piston Ring (STD) 1st	2-9	Reverse Lock Lever	12-78
Nut	12-17	Piston Ring (STD) 2nd	2-10	Reverse Lock Lever	13-37
Nut	13-42	Piston Ring Set (STD)	25-2	Reverse Lock Lever Grip	12-80
Nut	14-6	Piston Ring-Oil (STD)	2-11	Reverse Lock Lever Grip	13-38
Nut	15-14	Piston Rod Ass'y	14-11	Reverse Lock Lever Spring	12-87
Nut	15-23	Pivot Bolt	12-74	Reverse Lock Link	12-86
Nut	17-7	Plain Shaft Bearing (Blue)	2-3	Reverse Lock Rod	12-76
Nut	17-22	Plain Shaft Bearing (Red)	2-2	Reverse Lock Spring (L)	12-88-1
Nut	18-9	Plastic Rivet 6.5	15-15	Reverse Lock Spring (S)	12-88-2
Nut	21-8	Plate	6-32	Rigging Bolt Set	24-29-1
Nut	21-33	Plate	9-41	Rigging Bolt Set	24-29-2
Nut 10P1.5	12-57	Plate	10-23	Rivet 3-22	12-5
Nut 18P1.5	8-4	Plate Co-Pilot	12-36	Rocker Arm	3-7
Nut Bevel Gear B	11-23	Plate Cylinder Head	3-34	Rocker Arm Shaft (Exhaust)	3-10
Nut P1.25	13-46	Plate Lock Arm	21-49	Rocker Arm Shaft (Intake)	3-11
Nylon Nut 12P-1.25	12-49	Plate Map Sensor	5-24	Rocker Shaft Spring (L=30)	3-13
Nylon Nut 3/8	18-25	Plug	3-36	Rocker Shaft Spring (L=50)	3-14
Nylon Nut 4P0.7	11-9	Plug	18-20	Rod Snap 5-3	18-6
Nylon Nut 6P1.0	19-4	Plug (Alternator Coupler)	8-6	Roller	21-10
Nylon Nut 7/8	12-15	Plug (ECU)	8-17	Roller 6.1-14.7-14	19-6
Nylon Nut 8P1.25	12-33	Plug Cap W/Resistance	8-34	Roller Bearing 18-25-2.5	11-15
<O>		Plug M8	11-4	Roller Bearing 20-27-30	11-2
Oil Bulb 12V-1.7W	24-14	Plunger Ass'y	10-2	Roller Retainer	21-22
Oil Filler Cap	3-44	Power Head Gasket Set	25-3	Rope Anchor	7-13
Oil Filter	1-7	Pre-Coated Bolt	4-9	Rubber Mount	5-26
Oil Filter Bolt	1-3	Pre-Coated Bolt	7-22	Rubber Mount	8-21
Oil Level Gauge	10-6	Pre-Coated Bolt	8-7	Rubber Mount	9-42
Oil Pressure Decal	16-37	Pre-Coated Bolt	8-9	Rubber Mount (Air Vent)	6-68
Oil Pressure Switch	9-1	Primer Bulb	20-5	Rubber Mount (Lower)	12-45
Oil Pressure Switch Lead Wire L=160	9-3	Primer Bulb	20-6	Rubber Mount (Upper)	12-55
Oil Pump Ass'y	3-25	Primer Bulb Ass'y	20-1	Rubber Mount 8.5-14-2.5	6-22
Oil Seal 16-28-6	10-7	Primer Bulb Ass'y	20-2	Rubber Mount Retainer	12-63
Oil Seal 17-30-9	11-44	Propeller Ass'y (10") Ds	11-66-2	<S>	
Oil Seal 18-28-8	11-18	Propeller Ass'y (11") Ds	11-66-3	Safety Rope 6-1600	24-1
Oil Seal 18-35-8	3-6	Propeller Ass'y (12") Ds	11-66-4	Screw	3-43
Oil Seal 35-50-8	2-5	Propeller Ass'y (13") Ds	11-66-5	Screw	5-11
Oil Seal 38-50-8	2-4	Propeller Ass'y (9") Ds	11-66-1	Screw	6-3
Oil Strainer Ass'y	10-3	Propeller Hardware Kit	11-67	Screw	6-7
Orifice	6-71	Propeller Nut	11-68	Screw	6-18
O-Ring	5-14	Propeller Shaft	11-26	Screw	6-30
O-Ring	5-31	Propeller Shaft Housing	11-14	Screw	9-15
O-Ring	6-2	Propeller Shaft Housing Ass'y	11-13	Screw	11-10
O-Ring	6-10	Protector ϕ 12-250	15-24	Screw	11-12
O-Ring	6-12	Protector ϕ 18-130	6-43	Screw	13-34
O-Ring	6-16	Protector ϕ 18-240	6-42	Screw	15-8
O-Ring	6-28	Protector ϕ 8-22	8-25	Screw	15-10
O-Ring	6-29	PT Ass'y	13-21	Screw	21-2
O-Ring	6-62	PTT Solenoid Switch (A)(UP)	9-54	Screw	21-5
O-Ring	9-18	PTT Solenoid Switch (B)(Dn)	9-55	Screw	21-17
O-Ring	14-24	PTT Switch Ass'y	16-31	Screw	21-19
O-Ring	20-20	PTT Switch Ass'y	22-5	Screw	21-41
O-Ring 1.5-3.5	14-20	PTT Switch Ass'y Bracket	16-33	Screw	22-4
O-Ring 1.9-4.8	5-6	PTT Switch Cover	22-7	Screw	22-6
O-Ring 1.9-9.8	14-34	PTT Thrust Rod	13-13	Seal Ring Drag Link	18-27
O-Ring 2.0-10.0	9-5	Pulsar Coil #1	8-10	Seal Ring Hook Lever	16-6-1
O-Ring 2.4-12.3	14-8	Pulsar Coil #2	8-11	Seal Ring Hook Lever	16-6-2
O-Ring 2.4-27.7	14-15	Pump	14-25	Seal Rubber Apron	10-30
O-Ring 2.4-5.8	11-56	Pump Case (Lower)	11-43	Seal Set	14-2
O-Ring 2.4-66.6	14-30	Pump Case (Upper)	11-40	Seal Washer	14-18
O-Ring 2.4-9.8	14-3	Pump Case Gasket	11-46	Setting Piece Tilt Stopper	12-71
O-Ring 2-28.5	14-12	Pump Case Liner	11-41	Setting Plate Tilt Stopper	12-68
O-Ring 2-34.5	14-17			Shift Arm (Remote Control)	18-2

Shift Arm B	17-2	Stopper Reverse Lock Lever Grip	13-39	Washer	11-65
Shift Decal(F N R)	16-39	Storage Decal	16-36	Washer	12-18
Shift Gear Ass'y	21-29	Stud Bolt	3-3	Washer	12-34
Shift Lever	17-1	Stud Bolt	11-63	Washer	12-50
Shift Lever Bracket Cover	16-38	Stud Bolt	15-3	Washer	12-91
Shift Lever Rod	17-5	Swivel Bracket	12-21	Washer	13-41
Shift Lever Rod 4.5-40.5	18-7	Swivel Bracket Ass'y	13-15	Washer	15-13
Shift Lever Shaft Ass'y	17-10	Swivel Bracket Shaft Ass'y	12-12	Washer	15-22
Shift Lever Stopper	17-11	Swivel Bracket Shaft Ass'y	13-11	Washer	18-18
Shift Lever Stopper	17-12	Tachometer Ass'y	24-11	Washer	21-9
Shift Position Decal	22-15	Tachometer Lead Wire L=6000	24-16	Washer	21-13
Shift Position Side Decal	22-16	Tachometer W/Oil Lamp	24-13	Washer	21-27
Shift Rod	17-23	Tapered Roller Bearing	11-37	Washer 12.5-32-2.5	11-69
Shift Rod Joint	17-24	Tapered Roller Bearing 30205	11-3	Washer 13.2-21.8-2	3-15
Shift Rod Lever	17-13	Tapping Screw	10-31	Washer 13-34-3	12-47
Shim 26.5-34.8-0.1	11-21-1	Tapping Screw 5-16	5-52	Washer 13-34-3	13-45
Shim 26.5-34.8-0.15	11-21-2	Terminal Cap	9-30	Washer 18.2-34-1	13-30-1
Shim 35-41.9-0.1	11-51-1	Terminal Cap	9-32	Washer 18.2-34-1	13-30-2
Shim 35-41.9-0.15	11-51-2	Terminal Cap	9-33	Washer 19-34-3	8-5
Shim 35-41.9-0.3	11-51-3	Terminal Cap	9-58	Washer 39-52-1	15-18
Shim 35-41.9-0.5	11-51-4	Terminal Cap	13-35	Washer 5.3-12-1	5-4
Shoulder Bolt	12-7	Terminal Holder	6-11	Washer 6.5-19-3.2	4-8
Shoulder Bolt	12-82	Test Propeller	24-8	Washer 6.5-21-1	5-42
Shoulder Bolt	13-5	Thermostat	1-8	Washer 6.5-21-1	6-20
Snap Clutch Pin	11-31	Thermostat Cap	1-9	Washer 6.5-21-1	16-35
Snap Pin	13-14	Thermostat Cap Gasket	1-10	Washer 6.5-23-1.5	13-27-1
Snap Pin d=8	17-9	Throttle Arm	21-24	Washer 6.5-23-1.5	13-27-2
Snap Pin d=8	18-12	Throttle Body Ass'y (25)	5-37-2	Washer 6-16-1.5	5-27
Snap Retainer d=8	17-3	Throttle Body Ass'y (30)	5-37-1	Washer 6-16-1.5	7-23
Solenoid Switch Cord (B)(L=130)	9-57	Throttle Cam Ass'y(25)	5-38-2	Washer 6-16-1.5	7-30
Solenoid Switch Cord (B)(L=150)	9-56	Throttle Cam Ass'y(30)	5-38-1	Washer 6-16-1.5	8-19
Spacer	21-6	Throttle Decal	15-16	Washer 6-16-1.5	8-22
Spacer 6.2-9-15.7	6-23	Throttle Drum Ass'y	17-15	Washer 6-16-1.5	9-44
Spacer 6.2-9-15.7	16-4	Throttle Friction Arm	21-25	Washer 6-16-1.5	11-59
Spacer Drag Link H	18-23	Throttle Shaft	15-5	Washer 6-16-1.5	12-75
Spark Plug (DCPR6E)	3-46	Throttle Shaft Damper A	15-6	Washer 6-16-1.5	12-85
Spark Plug Decal	7-32	Throttle Shaft Support	15-9	Washer 6-16-1.5	16-11-1
Spark Tester (PET-4000)	24-7	Throttle Wire	15-21	Washer 6-16-1.5	16-11-2
Speedometer Ass'y (50MPH)	24-18-1	Throttle Wire Bracket	17-14	Washer 6-16-1.5	17-17
Speedometer Ass'y (75MPH)	24-18-2	Thrust Holder Propeller	11-71	Washer 6-16-1.5	18-4
Speedometer Kit (50MPH)	24-17-1	Thrust Plate	21-11	Washer 6-16-1.5	19-3
Speedometer Kit (75MPH)	24-17-2	Thrust Plate (Upper)	12-40	Washer 6-18-2	18-26
Speedometer Sensor	24-19	Thrust Rod	12-19	Washer 8.1-16-1.5	10-37
Split Pin 2-12	12-77	Thrust Rod Spring	12-20	Washer 8.1-20-0.8	12-29
Split Pin 3-22	11-70	Tiller Handle	15-2	Washer 8.5-18-1.6	12-84
Spring	5-39	Tiller Handle Sub-Ass'y	15-1	Washer 8.5-18-1.6	17-8
Spring	14-23	Tilt Handle	19-2	Washer 8.5-18-1.6	18-11
Spring Clutch	11-29	Tilt Stopper	12-65	Washer Co-Pilot	12-31
Spring Pin	12-66	Tilt Stopper Ass'y	13-16-1	Washer Lock Arm	21-40
Spring Pin 3.5-16	13-19	Tilt Stopper Ass'y	13-16-2	Washer Mount Rubber	12-61
Spring Pin 3-12	11-54	Tilt Stopper Grip	13-17	Washer Remote Control Box	21-7
Spring Pin 3-12	17-25	Tilt Stopper Spring	13-20	Washer, Bevel Gera C	11-25
Spring Retainer, Clutch	11-30	Tilt Switch Cover	21-42	Water Pipe (L)	11-72-2
Spring Seat	14-22	Tilt Switch Plug	21-45-1	Water Pipe (S)	11-72-1
Spring Washer	6-66	Tilt Switch Plug	21-45-2	Water Pipe (UL)	11-72-3
Spring Washer	9-20	Timing Belt	4-10	Water Pipe Seal (Lower)	11-42
Spring Washer	9-23	Tool Kit	24-28	Water Pipe Seal (Upper)	11-73
Starter Cable L=270	9-31	Top Cowl Ass'y	19-1	Water Pipe Stopper	10-12
Starter Case	7-2	Top Cowl Seal	19-5	Water Pump Guide Plate	11-49
Starter Handle	7-12	Touch-Up Paint (Aquamarine)	24-10	Water Pump Impeller	11-38
Starter Lock	7-14	Trim Meter Kit	24-24	Water Pump Repair Kit	25-6
Starter Lock Cable Bracket	1-18	Trim Tab	11-6	Water Strainer Set	11-8
Starter Lock Cam Spring	7-17	Twin Remote Control Kit	23-1	Water Strainer Sub	11-11
Starter Lock Spring	7-15	<V>		Water Temperature Sensor W/O-Ring	9-4
Starter Lock Wire	7-18	Valve Ass'y (Pressure Check)	5-8	Wave d=28	12-83
Starter Motor Ass'y	9-11	Valve Seat	14-19	Wave Washer	21-46
Starter Motor Band	9-26	Valve Spring	3-19	Wave Washer 39.5-52-1.2	15-19
Starter Pulley	7-19	Valve Spring Seat	3-22	Wave Washer d=14	16-8
Starter Rope φ 5-1800	7-11	Vapor Separator Ass'y	6-1	Wire Cover	21-32
Starter Seal	7-21	Voltmeter Ass'y	24-20	Wiring Diagram Decal	9-64
Starter Solenoid	9-52	<W>			
Starter Spring	7-3	Washer	1-6		
Stay	5-54	Washer	3-27		
Stay (Air Vent)	6-69	Washer	3-33		
Steering Bracket	12-89	Washer	5-33		
Steering Hook Plate	18-16	Washer	6-65		
Steering Shaft Ass'y	12-35	Washer	9-13		
Stop Switch Ass'y W/Curl	16-29	Washer	9-19		
Stop Switch Ass'y W/Curl	22-9	Washer	9-24		
Stop Switch Lanyard Ass'y W/Curl	16-30	Washer	9-39		
Stop Switch Lanyard Ass'y W/Curl	22-10	Washer	10-14		
Stopper Reverse Lock Lever Grip	12-28	Washer	10-17		
Stopper Reverse Lock Lever Grip	12-81	Washer	10-32		

INDEX (Parts Number)

1H2-31534-0	13-22	346-64211-6	11-26	398-76083-0	16-28	3AC-03230-0	6-4
309-00131-0	4-7	346-64218-0	11-28	3A0-76079-0	5-28	3AC-03234-0	6-18
309-06972-0	5-20	346-64219-0	11-31	3A0-76079-0	7-26	3AC-03235-0	6-2
309-06972-0	8-13	346-64231-5	11-71	3A0-76079-0	8-23	3AC-03292-0	6-9
309-06972-0	8-36	346-64302-5	11-36-2	3A0-76079-0	9-43	3AC-03952-0	5-30
309-06972-0	9-36	346-64303-5	11-36-3	3A1-60235-0	11-8	3AC-04310-0	6-13
309-65032-0	9-61	346-64327-0	11-34	3A3-06830-0	22-9	3AC-04313-0	6-17
332-60005-2	3-36	346-64328-0	11-35	3A3-62396-1	12-53	3AC-04319-0	9-50
332-60005-2	11-4	346-65013-0	11-44	3A3-72560-0	22-5	3AC-05019-0	7-12
332-60006-0	3-37	346-65017-2	11-43	3A3-72591-0	22-7	3AC-05090-0	7-1
332-60006-0	11-5	346-66037-0	11-60	3A3-76037-0	8-27	3AC-05105-0	7-2
332-60103-0	11-17	346-66321-0	12-76	3A3-76037-0	9-10	3AC-05207-0	7-18
332-62101-1	12-6	346-66322-0	12-72	3A3-76086-1	22-3	3AC-05258-0	7-17
332-62101-1	13-4	346-66323-1	12-87	3A3-76115-1	22-11	3AC-05913-0	5-52
332-64221-0	11-29	346-66331-0	12-88-2	3A3-81301-0	23-1	3AC-06008-1	8-8
332-65022-0	11-39	346-66334-0	12-28	3A3-83314-2	21-30	3AC-06071-0	8-10
332-66021-0	11-56	346-66334-0	12-81	3A3-84307-0	21-20	3AC-06101-0	8-1
332-72021-0	20-15	346-66334-0	13-39	3A3-84364-2	21-31	3AC-06123-0	8-2
332-72306-0	24-9	346-67113-0	6-21	3A3-84365-1	21-24	3AC-06133-0	8-25
332Q62102-1	12-4	346-67113-0	16-3	3A3-84368-0	21-46	3AC-06135-0	9-51
334-00131-0	8-3	346-67114-1	6-23	3A3-84374-0	21-6	3AC-06302-0	6-68
334-65012-0	11-47	346-67114-1	16-4	3A3-84375-0	21-5	3AC-06401-3	8-16-1
336-06973-0	13-32	346-67115-0	5-42	3A3-84376-0	21-35	3AC-06469-0	8-33
336-60007-0	24-27	346-67115-0	6-20	3A3-84381-0	21-29	3AC-06864-0	8-9
336-62415-0	11-48	346-67115-0	16-35	3A3-84383-0	21-9	3AC-06901-0	9-35
336-66319-1	12-74	346Q60101-6	11-14	3A3-84391-0	21-47	3AC-06919-0	9-60
336-76091-0	8-37	346Q61110-5	10-34	3A3-84398-0	22-17	3AC-06920-0	5-26
338-01133-0	5-23	346Q87323-5	11-13	3A3-84401-0	21-38	3AC-06920-0	8-21
338-01133-0	6-74	348-65029-1	11-45	3A3-84403-0	21-39	3AC-06920-0	9-42
338-02215-0	6-48	349-62126-0	12-14	3A3-84404-0	21-43	3AC-06952-0	6-11
338-02215-0	6-58	349-66312-0	12-86	3A3-84406-0	21-49	3AC-06999-0	8-34
338-02215-0	6-72	349-66313-0	12-73	3A3-84407-0	21-40	3AC-07010-1	3-4
338-02215-0	16-20-1	349Q62993-2	12-65	3A3-84421-0	21-10	3AC-07233-0	5-24
338-02215-0	16-20-2	350-63046-0	15-7	3A3-84422-0	21-11	3AC-07421-0	10-6
338-67147-0	16-6-1	350-64222-1	11-30	3A3-84423-0	21-18	3AC-07435-0	3-47
338-67147-0	16-6-2	350-67105-0	16-7	3A3-84424-0	21-21	3AC-07613-0	9-3
338-67163-0	16-14	350-67154-0	15-15	3A3-84425-0	21-23	3AC-09056-1	6-45
344-03244-0	6-6	353-00132-0	8-4	3A3-84426-0	21-22	3AC-10019-0	6-33
344-67177-1	12-22	353-00133-0	8-5	3A3-84427-0	21-28	3AC-10045-0	4-10
345-01111-0	1-2	353-06821-0	16-30	3A3-84428-0	21-25	3AC-10046-0	6-28
345-01111-0	3-31	353-06821-0	22-10	3A3-84429-0	21-32	3AC-10087-0	6-44
345-01111-0	5-2	353-61334-0	12-47	3A3-84431-0	21-12	3AC-10095-0	6-16
345-01111-0	10-10	353-61334-0	13-45	3A3-84432-0	21-4	3AC-10098-0	5-8
345-05122-1	13-27-1	353-62415-0	12-41	3A3-84435-0	21-48	3AC-10099-0	5-9
345-05122-1	13-27-2	353-62417-0	12-39	3A3-84442-0	21-14	3AC-10100-1	5-37-1
345-06915-0	10-21	353-62423-1	12-40	3A3-84451-0	21-42	3AC-10104-0	5-43
345-06915-0	13-33	353-63207-0	13-18	3A3-84452-0	21-45-1	3AC-10130-0	5-50
345-61322-2	12-61	353-67162-0	16-12	3A3-84452-0	21-45-2	3AC-10144-0	6-49
345-62121-1	12-19	353-72546-0	22-12	3AA-60108-0	4-9	3AC-10145-0	6-35
345-62122-2	12-20	353-72546-0	24-26-3	3AA-62106-0	12-3	3AC-10150-0	6-1
345-62415-0	6-52	353-72547-0	24-26-1	3AA-76026-0	16-26	3AC-10154-0	6-15
345-63048-0	15-6	353-72548-0	24-26-2	3AA-76145-0	9-30	3AC-10161-0	5-15
345-65021-0	11-38	353-76020-3	22-1	3AA-83719-0	12-84	3AC-10162-0	5-6
345-66226-0	17-26	353-76037-0	21-3	3AA-83719-0	17-8	3AC-10164-0	6-29
345-67117-0	16-13-1	353-76079-0	5-40	3AA-83719-0	18-11	3AC-10169-0	5-10
345-67117-0	16-13-2	353-76079-0	17-16	3AAQ62105-0	12-2	3AC-10175-0	6-27
345-67117-0	16-13-3	353-76079-0	18-3	3AB-35143-0	6-59	3AC-10200-0	5-5
345-67117-0	18-21	353-84371-0	21-7	3AB-35143-0	16-21	3AC-10204-0	8-20
346-01032-0	1-10	353-84388-0	21-15	3AC-00001-0	2-8	3AC-10205-0	8-26-1
346-01215-0	10-7	353-84394-0	21-27	3AC-00011-0	2-9	3AC-10211-0	9-38
346-60102-0	11-15	353-84916-0	18-26	3AC-00012-0	2-10	3AC-10214-0	5-21
346-60111-0	11-18	353-84918-0	18-25	3AC-00013-0	2-11	3AC-10215-0	9-49
346-60213-0	11-37	361-72539-0	24-16	3AC-00030-1	2-1	3AC-10300-1	5-12
346-60215-0	11-3	361-76080-0	16-27	3AC-01005-0	3-29	3AC-10303-1	5-14
346-62117-1	12-16	369-60206-0	11-11	3AC-01047-0	8-6	3AC-10304-1	5-13
346-62124-1	12-15	369-60218-1	1-14	3AC-02010-1	5-1	3AC-10320-0	6-67
346-62127-0	12-13	369-62433-1	13-17	3AC-02012-0	5-31	3AC-61182-0	10-27
346-62437-0	12-67	369-64081-1	11-21-1	3AC-02165-0	16-19	3AC-61217-0	10-31
346-62438-0	12-71	369-64082-1	11-21-2	3AC-02203-0	5-36	3AC-61220-0	10-25
346-64010-1	11-20	369-84398-0	6-75	3AC-02209-0	6-37	3AC-62004-0	9-46
346-64020-1	11-22	369-84398-0	8-30	3AC-02210-0	6-38	3AC-62114-0	10-23
346-64027-1	11-23	369-84398-0	8-31	3AC-02239-0	6-32	3AC-62191-0	12-12
346-64032-0	11-25	369-84398-0	10-5	3AC-02409-0	5-48	3AC-62439-0	12-68
346-64081-0	11-51-1	394-70250-0	20-14	3AC-02414-0	5-51	3AC-62447-0	12-36
346-64082-0	11-51-2	394-70260-0	16-15	3AC-02416-0	5-49	3AC-62450-0	12-26
346-64083-0	11-51-3	398-06830-0	16-29	3AC-02418-0	5-46	3AC-63012-0	12-27
346-64084-0	11-51-4	398-06972-0	8-14	3AC-02501-0	9-41	3AC-63201-0	12-69
346-64121-5	11-68	398-62396-1	12-24	3AC-03116-0	6-10	3AC-63508-0	17-14
346-64124-5	11-69	398-62396-1	13-7	3AC-03169-0	8-17	3AC-63610-0	17-20

3AC-63619-0	12-38	3AD-10100-1	5-37-2	3C7-70199-0	20-20	3H8-07237-0	3-9
3AC-63622-0	17-15	3AD-10170-0	6-71	3C7-70211-1	20-5	3H8-07239-0	3-16
3AC-63624-0	5-53	3AD-10205-0	8-26-2	3C7-70217-0	20-7	3H8-07636-0	1-3
3AC-63727-1	5-39	3AD-62191-0	13-11	3C7-70220-1	20-3	3H8-10062-2	4-6
3AC-63737-0	5-54	3AD-63749-0	5-38-2	3C7-70224-1	20-4	3H8-10066-0	4-8
3AC-63749-0	5-38-1	3AD-67501-0	19-5	3C7-72583-0	9-56	3H8-72049-0	12-11
3AC-64030-0	11-24	3AD-72120-0	24-29-2	3C8-60217-1	11-6	3H8-76040-0	9-52
3AC-64215-1	11-27	3AD-76300-1	25-8	3C8-61302-0	12-45	3H8B01143-1	1-12
3AC-66011-1	11-53	3AD-77367-0	14-5	3C8-61336-0	12-44	3N5-84331-0	22-13
3AC-66122-0	18-2	3AD-87801-1	19-8-2	3C8-62104-2	12-5	3N5-84333-0	22-14
3AC-69000-0	1-18	3ADB87090-3	25-1-2	3C8-62107-0	12-7	3N5-84336-0	22-15
3AC-70013-0	6-41	3ADQ67100-0	16-2	3C8-62107-0	13-5	3N5-84465-0	22-16
3AC-70200-3	20-2	3AE-00021-0	2-12	3C8-62396-1	12-23	3N8-72640-1	24-13
3AC-72019-0	15-16	3AE-07203-0	3-19	3C8-62421-1	12-70	3P0-66233-0	10-37
3AC-72028-0	9-64	3AE-07220-0	3-10	3C8-63733-0	18-6	3P0-66311-0	12-78
3AC-72120-0	24-29-1	3AE-07226-0	3-11	3C8-64223-1	11-32	3R0-00040-0	2-6
3AC-72300-0	24-30	3AE-07235-0	3-7	3C8-66032-0	11-57	3R0-00121-0	2-5
3AC-72326-0	24-10	3AE-07407-0	2-2	3C8-66112-0	17-11	3R0-00122-0	2-4
3AC-72569-0	9-59	3AE-07408-0	2-3	3C8-66116-0	17-12	3R0-01024-0	3-39
3AC-72580-0	9-54	3AE-60211-0	11-2	3C8-66308-0	19-3	3R0-01094-0	3-34
3AC-72581-0	9-55	3AEQ60000-1	11-1	3C8-72583-1	9-57	3R0-01113-1	1-4
3AC-72615-0	16-31	3AEQ61191-1	10-11-1	3C8-75014-0	9-14	3R0-01303-0	1-17
3AC-76065-2	9-6	3AEQ61192-1	10-11-2	3C8-75015-0	9-13	3R0-02095-0	5-3
3AC-76065-2	24-3	3AEQ61411-1	12-43	3C8-75016-0	9-16	3R0-02112-0	5-4
3AC-76066-0	9-8	3AEQ62112-2	12-1	3C8-75017-0	9-17	3R0-05901-1	7-19
3AC-76091-0	8-32	3AEQ62113-2	12-8	3C8-75018-0	9-18	3R0-06157-0	15-24
3AC-76120-0	9-29	3AEQ62310-2	12-21	3C8-75019-0	9-22	3R0-06303-1	7-27
3AC-76160-2	24-2	3AEQ77211-1	13-1-1	3C8-76007-0	9-27	3R0-07202-0	3-18
3AC-76161-0	24-5	3AEQ77212-2	13-6-1	3C8-76010-1	9-11	3R0-07238-0	3-8
3AC-76171-0	9-48	3AEQ87301-1	25-5-1	3C8-76015-0	9-12	3R0-07422-0	3-45
3AC-76174-0	6-69	3AEQ87302-1	25-5-2	3C8-76171-0	22-8	3R0-07431-0	3-42
3AC-77151-1	13-21	3AFQ77211-1	13-1-3	3C8-77076-1	13-29-1	3R0-07600-0	3-25
3AC-77173-0	14-18	3AFQ77212-2	13-6-3	3C8-77076-1	13-29-2	3R0-07615-0	1-7
3AC-77175-0	14-1	3AG-06401-3	8-16-4	3C8-77182-0	14-30	3R0-07639-0	3-28
3AC-77180-0	14-28	3AH-06401-3	8-16-2	3C8-77213-0	13-12	3R0-07737-1	3-48
3AC-77361-0	14-9	3AL-02210-0	6-39	3C8-77216-0	13-3	3R0-07737-1	3-50
3AC-77363-0	14-10	3AL-05212-0	12-79	3C8-77217-0	13-2	3R0-10060-0	4-1
3AC-77365-0	14-11	3AL-05254-0	12-82	3E0-70270-0	20-19	3R0-10063-0	4-3
3AC-77367-0	5-7	3AL-60108-0	7-22	3E0-72522-0	24-17-1	3R0-10068-0	4-4
3AC-77374-0	14-6	3AL-66333-0	12-80	3E0-72524-0	24-22	3R0-10069-0	4-5
3AC-77375-0	14-12	3AL-66333-0	13-38	3E0-72529-0	24-20	3R0-61012-0	10-8
3AC-77376-0	14-14	3ALB01000-2	3-1-1	3E0-72644-0	24-17-2	3R0-61017-1	10-16
3AC-77377-0	14-13	3AM-02165-0	6-57	3E0-72648-0	24-18-1	3R0-61029-0	10-19
3AC-77382-0	14-7	3AMB01000-2	3-1-2	3E0-72649-0	24-18-2	3R0-61207-0	10-24
3AC-77383-0	14-17	3B2-63034-0	15-12	3E0-77163-0	14-27	3R0-61212-0	10-33
3AC-77384-0	14-8	3B2-63035-1	15-11	3E0-84905-0	18-22	3R0-61213-0	10-30
3AC-77392-0	14-16	3B2-63063-0	15-9	3E0-84914-0	18-23	3R0-61301-1	12-55
3AC-77398-0	14-15	3B2-63104-1	15-3	3E0-84917-0	18-24	3R0-61307-0	12-56
3AC-77434-0	6-14	3B7-01046-0	18-20	3F3-03232-0	6-5	3R0-61312-1	12-63
3AC-77453-0	14-19	3B7-05243-0	17-21	3F3-72540-0	24-7	3R0-61321-0	12-46
3AC-77454-0	14-22	3B7-06920-0	6-22	3F3-72616-1	16-32	3R0-61323-0	12-60
3AC-83880-1	18-1	3B7-60218-1	12-9	3F3-72617-1	16-33	3R0-61324-0	12-49
3AC-87121-0	25-3	3B7-61017-3	10-15	3F3-76042-2	7-24	3R0-61333-0	12-58
3AC-87123-0	25-2	3B7-65014-0	11-42	3F3-76217-0	22-2-1	3R0-61335-0	12-62
3AC-87801-1	19-8-1	3B7-70280-1	20-12	3F3-76218-0	22-2-2	3R0-61337-1	12-59
3ACB01001-1	3-2	3B7-72201-0	24-1	3F3-76219-0	22-2-3	3R0-62473-0	13-20
3ACB01020-0	3-38	3B7-72530-2	24-11	3F3-84908-0	18-27	3R0-63600-0	15-21
3ACB01100-0	1-1	3B7-72643-0	24-19	3G9-66136-0	9-5	3R0-63621-0	16-43
3ACB10143-0	6-34	3B7-72657-0	24-21	3GF-70211-0	20-6	3R0-63628-0	12-92
3ACB87090-3	25-1-1	3B7-72657-0	24-23	3GF-70240-0	20-11	3R0-63709-0	18-7
3ACQ01300-0	10-1	3B7-72658-0	24-14	3GF-70241-0	20-10	3R0-64111-0	24-8
3ACQ61208-0	10-22	3B7-72659-0	24-12	3GF-70281-0	20-13	3R0-64301-0	11-36-1
3ACQ63005-0	15-1	3B7-72659-0	24-15	3H6-00024-0	2-13	3R0-65011-0	11-41
3ACQ67100-0	16-1	3B7-77431-1	14-26	3H6-00059-0	2-7	3R0-65016-0	11-40
3ACQ67645-3	19-1	3B7-77433-0	14-24	3H6-07205-0	3-22	3R0-65018-0	11-46
3ACQ77208-2	13-15	3B7-83715-1	18-10	3H6-07221-0	3-20	3R0-65025-0	11-49
3ACQ84330-0	21-1-1	3B7Q84312-0	21-16	3H6-07223-0	3-21	3R0-65100-0	11-72-1
3AD-02165-0	6-55	3B7Q84340-3	21-1-2	3H6-07257-0	10-28	3R0-65110-0	11-72-2
3AD-02203-0	5-56	3B7Q84343-0	21-44	3H6-07611-0	9-1	3R0-65120-0	11-72-3
3AD-02209-0	6-36	3B7Q84366-0	21-37	3H6-07612-0	9-2	3R0-65206-0	11-73
3AD-02210-0	6-40	3B7Q84441-0	21-36	3H6-65752-0	16-36	3R0-65207-0	10-12
3AD-02230-0	6-60	3BA-01138-0	16-23	3H6-70200-1	20-1	3R0-66012-0	11-52-1
3AD-02234-0	6-63	3BJ-67503-1	7-21	3H6-70262-0	16-16	3R0-66013-0	11-52-2
3AD-02235-0	6-62	3BJ-72100-0	24-28	3H6-72026-0	7-32	3R0-66014-0	11-52-3
3AD-02237-0	6-61	3C7-01513-2	1-20	3H6-76199-0	16-37	3R0-66031-0	11-55
3AD-02409-0	5-45	3C7-60218-2	13-9	3H6B01031-0	1-9	3R0-66110-0	17-1
3AD-03116-0	6-12	3C7-61338-0	12-48	3H8-01013-0	3-30	3R0-66126-0	18-13
3AD-06071-0	8-11	3C7-62133-2	13-44	3H8-04000-1	6-51	3R0-66128-0	17-2
3AD-06133-0	6-43	3C7-62139-1	13-46	3H8-05004-0	7-3	3R0-66130-0	17-10
3AD-06157-0	6-42	3C7-70050-1	20-17	3H8-05123-1	7-8	3R0-66134-0	17-5
3AD-06401-3	8-16-3	3C7-70113-0	20-21	3H8-07025-0	3-6	3R0-66211-0	17-23
3AD-06864-0	8-7	3C7-70155-0	20-18	3H8-07225-0	3-13	3R0-66225-0	17-13
3AD-07010-1	3-5	3C7-70177-1	20-16	3H8-07229-0	3-14	3R0-66241-0	17-24

3R0-66308-0	5-27	3R3-06308-0	7-25	9101E3-0630	16-34	940103-1000	18-18
3R0-66308-0	7-23	3R3-07201-0	3-17	9101E3-5612	5-55	9401E3-0600	1-6
3R0-66308-0	7-30	3R3-07204-0	3-23	9101E3-5612	11-58	9401E3-0600	3-27
3R0-66308-0	8-19	3R3-07206-0	3-24	9101E3-5612	16-10	9401E3-0600	3-33
3R0-66308-0	8-22	3R3-07227-0	3-15	9101E3-5612	17-19	9401E3-0600	9-39
3R0-66308-0	9-44	3R3-07405-1	10-13	9101E3-5616	5-25	9401E3-0600	10-32
3R0-66308-0	11-59	3R3-07406-0	10-14	9101E3-5616	6-50	9401E3-0600	12-18
3R0-66308-0	12-75	3R3-07710-1	10-3	9101E3-5616	7-20	9401E3-0600	13-41
3R0-66308-0	12-85	3R3-62094-2	12-90	9101E3-5616	9-62	9401E3-0600	15-13
3R0-66308-0	16-11-1	3R3-62443-0	12-29	9101E3-5616	12-37	9401E3-0600	15-22
3R0-66308-0	16-11-2	3R3-62445-0	12-30	9101E3-5616	16-24-1	9401E3-0800	10-17
3R0-66308-0	17-17	3R3-62448-1	12-31	9101E3-5616	16-24-2	9401E3-0800	11-65
3R0-66308-0	18-4	3R3-62449-0	12-32	9101E3-5616	18-15	9401E3-0800	12-34
3R0-66311-0	13-37	3R3-63012-0	15-4	9101E3-5618	10-20	9401E3-1000	12-91
3R0-66332-0	12-88-1	3R3-63041-0	15-5	9101E3-5620	1-16	940221-0600	9-24
3R0-67116-0	10-9	3R3-63102-0	15-17	9101E3-5620	5-47	9402E3-1200	12-50
3R0-67517-0	19-6	3R3-63107-0	15-20	9101E3-5620	9-63	941303-0600	9-20
3R0-71015-1	3-44	3R3-63108-0	15-18	9101E3-5620	10-26	941303-0800	6-66
3R0-72180-0	19-9	3R3-63109-0	15-19	9101E3-5620	12-52	941321-0500	9-23
3R0-72181-0	7-31	3R3-66145-0	17-4-1	9101E3-5620	18-5	941403-1400	16-8
3R0-72525-2	24-24	3R3-66145-0	17-4-2	9101E3-5625	5-19	945103-1800	13-31-1
3R0-72537-1	24-25	3R3-67142-0	16-9	9101E3-5625	5-44	945103-1800	13-31-2
3R0-76009-0	9-26	3R3-71040-0	16-25	9101E3-5625	6-53	945103-2800	12-42
3R0-77071-1	13-23-1	3R3-76141-0	9-31	9101E3-5630	1-11	945303-0500	19-7
3R0-77071-1	13-23-2	3R3Q62001-0	12-89	9101E3-5630	16-17	945303-0600	21-26
3R0-77075-0	13-24-1	3R3Q63011-0	15-2	9101E3-5635	6-31	951403-0312	17-25
3R0-77075-0	13-24-2	3R3Q67141-0	16-5	9101E3-5635	16-40	951403-0640	12-66
3R0-77076-0	13-25-1	3T4-06972-1	3-41	9101E3-5650	16-41	951403-3516	13-19
3R0-77076-0	13-25-2	3T4-06972-1	6-25	9101E3-5652	11-50	951407-0312	11-54
3R0-77101-1	13-28-1	3T5-10086-0	6-46	9101E3-5820	9-28	951503-0212	12-77
3R0-77101-1	13-28-2	3T5-10131-0	4-2	9101E3-5830	11-19	951503-0322	11-70
3R0-77105-0	13-43	3T5-10162-0	5-16	9101F4-0645	3-26	951603-0800	17-9
3R0-77112-0	13-30-1	3T5-10169-0	5-17	9101F4-5630	3-40	951603-0800	18-12
3R0-77112-0	13-30-2	3T5-76247-0	9-9	9101F4-5820	1-21	951603-1000	13-14
3R0-77118-0	13-13	3T5-76247-0	24-6	9153E3-0830	11-63	951703-0800	17-3
3R0-77159-0	14-32	3T5-84398-0	8-28	9153F4-0635	3-3	9601-0-6205	11-16
3R0-77165-0	14-31	3T5-84398-0	8-29	9161E3-0835	10-35	965002-0803	11-33
3R0-77167-0	14-29	3V2-07620-0	10-2	9161E3-0840	11-61	9701-1-1103	3-46
3R0-77168-0	14-33	3V2-60001-0	13-40	9161E3-0845	10-36	98AB-30-300	6-19
3R0-77169-0	14-34	3V9-67578-1	16-39	9161E3-0845	11-62	98AB-30-540	6-26
3R0-77177-0	14-3	3Y0-76145-0	9-33	9161F4-0653	3-32	98AB-50-040	6-70
3R0-77409-0	14-2	3Y1-76145-0	9-32	9161F4-0653	5-32	98AB-50-300	16-18
3R0-77430-0	14-25	3Y1-76145-0	9-58	9161F9-0640	1-5	98AB-50-370	6-54
3R0-77451-0	14-20	3Y1-76145-0	13-35	9208E3-0620	11-12	98AB-50-600	6-56
3R0-77455-0	14-23	3Y9-72514-0	9-4	921503-0206	22-6	98AB-701600	20-9
3R0-77457-0	14-21	3Z5-62470-1	13-16-1	921503-0315	22-4	98AB-70-700	20-8
3R0-83715-0	17-6	3Z5-77171-0	14-4	921503-0406	21-17	98AH-95-220	10-4
3R0-83715-0	18-8	910103-0525	21-34	921503-0408	6-7	98AL-40-110	5-22
3R0-83732-0	16-42	910103-0612	13-26-1	921503-0410	5-11	98AL-40-620	6-73
3R0-83732-0	18-19	910103-0612	13-26-2	921503-0510	21-41	98AM120-015	11-74
3R0-83820-0	18-14	910103-0616	1-15	921503-5612	13-34	98AM120-290	3-49
3R0-83830-0	18-16	910103-1030	18-17	921503-6410	6-30	98AR-50-600	6-47
3R0-87321-0	25-4	910103-5512	8-12	921503-6416	6-3	98AR-50-600	16-22
3R0-87322-0	25-6	910103-5610	9-53	921521-5508	3-43		
3R0-87326-0	11-67	910103-5612	8-15	921521-6408	9-15		
3R0B64518-0	11-66-1	910103-5612	9-34	9215E3-0430	11-10		
3R0B64521-0	11-66-2	910103-5612	12-25	9215E3-0612	15-10		
3R0B64523-0	11-66-3	910103-5612	12-54	921603-0512	21-2		
3R0B64525-0	11-66-4	910103-5612	13-8	921603-0518	21-19		
3R0B64527-0	11-66-5	910103-5616	5-18	921803-0525	15-8		
3R0Q61028-0	10-18	910103-5620	8-35	930103-0500	17-7		
3R0Q61210-0	10-29	910103-5620	11-7	930103-0500	17-22		
3R0Q61342-0	12-51	910103-5625	5-35	930103-0500	18-9		
3R0Q62010-1	12-35	910103-5625	9-7	930103-0500	21-33		
3R0Q62470-0	13-16-2	910103-5625	9-37	930103-0600	5-34		
3R0Q67521-2	19-2	910103-5625	9-47	930103-0600	21-8		
3R0Q76118-0	16-38	910103-5625	24-4	930103-0800	6-64		
3R0Q77601-2	13-36	910103-5630	12-10	930103-1000	12-57		
3R0Q87314-0	25-7	910103-5630	13-10	9301E3-0600	9-40		
3R3-01030-0	1-8	910103-5830	9-25	9301E3-0600	12-17		
3R3-01144-0	1-13	910121-0612	3-35	9301E3-0600	13-42		
3R3-03239-0	6-8	910124-5635	3-12	9301E3-0600	15-14		
3R3-05003-0	7-5	9101E3-0612	1-19	9301E3-0600	15-23		
3R3-05006-0	7-9	9101E3-0616	8-18	9301E3-0800	11-64		
3R3-05007-0	7-16	9101E3-0620	5-29	930203-0600	9-21		
3R3-05011-0	7-6	9101E3-0620	7-28	930403-0400	11-9		
3R3-05012-0	7-7	9101E3-0620	8-24	930403-0600	19-4		
3R3-05013-0	7-11	9101E3-0620	9-45	930403-0800	12-33		
3R3-05106-0	7-4	9101E3-0620	12-64	940103-0600	5-33		
3R3-05131-0	7-13	9101E3-0620	17-18	940103-0600	9-19		
3R3-05138-0	7-10	9101E3-0625	5-41	940103-0800	6-65		
3R3-05216-0	7-15	9101E3-0625	7-29	940103-0800	12-83		
3R3-05252-0	7-14	9101E3-0630	6-24	940103-0800	21-13		

Note

トーハツ船外機
パーツ カタログ

PARTS CATALOG

**MFS 25B
30B**

Serial Number 000001AX~

TOHATSU CORPORATION

**Address : 5-4,3-chome,Azusawa,Itabashi-ku,
TOKYO,174-0051 JAPAN**

Phone : TOKYO (03)3966-3117

FAX : TOKYO (03)3966-0090

Website : www.tohatsu.co.jp

本 社 〒174-0051 東京都板橋区小豆沢3-5-4 03(3966)3116
マリン九州 〒812-0892 福岡市博多区東那珂2-10-55 092(411)8770
マリン関西 〒530-0043 大阪市北区天満1-8-27 06(6358)2971
マリン関東 〒174-0051 東京都板橋区小豆沢3-5-4 03(3966)2222